



II. Información Presupuestaria

AVANCE DE GESTIÓN FINANCIERA DEL EJERCICIO 2019
FISCALÍA GENERAL DE JUSTICIA DEL ESTADO DE ZACATECAS



II.I. Información Presupuestaria

Estado Analítico de Ingresos

AVANCE DE GESTIÓN FINANCIERA DEL EJERCICIO 2019
FISCALÍA GENERAL DE JUSTICIA DEL ESTADO DE ZACATECAS





Avance de Gestión Financiera del Ejercicio 2019
Fiscalía General de Justicia del Estado de Zacatecas
Estado Analítico de Ingresos
Del 1 de enero al 30 de junio de 2019


Rubro de Ingresos	Ingreso					Diferencia (6 = 5 - 1)
	Estimado	Ampliaciones y Reducciones	Modificado	Devengado	Recaudado	
	(1)	(2)	(3= 1 + 2)	(4)	(5)	
Impuestos	0	0	0	0	0	0
Cuotas y Aportaciones de Seguridad Social	0	0	0	0	0	0
Contribuciones de Mejoras	0	0	0	0	0	0
Derechos	3,169,835	12,000	3,181,835	102,736	102,736	-3,067,099
Productos	102,500	612,431	714,931	701,579	701,579	599,079
Aprovechamientos	1	2,015	2,016	2,015	2,015	2,014
Ingresos por Ventas de Bienes, Prestación de Servicios y Otros Ingresos	0	0	0	0	0	0
Participaciones, Aportaciones, Convenios, Incentivos Derivados de la Colaboración Fiscal y Fondos Distintos de Aportaciones	1	0	1	0	0	-1
Transferencias, Asignaciones, Subsidios y Subvenciones, y Pensiones y Jubilaciones	692,706,674	-7,764,278	684,942,396	298,207,288	298,403,434	-394,303,240
Ingresos Derivados de Financiamientos	0	0	0	0	0	0
Total	695,979,011	-7,137,831	688,841,180	299,013,618	299,209,764	-396,769,247
				Ingresos excedentes		



**FISCALÍA GENERAL
 DE JUSTICIA DEL ESTADO
 DE ZACATECAS**

Elaboró.

 L.A.E. VALERIA PAHOLA MEDINA SIERRA.
 DIRECTORA DE FINANZAS.

Vo. Bo.

 M. EN A. JOSÉ ANTONIO MILANÉS RODRÍGUEZ.
 DIRECTOR GENERAL DE ADMINISTRACIÓN.

Autorizo

 DR. FRANCISCO JOSÉ MURILLO RUISECO.
 FISCAL GENERAL DE JUSTICIA DEL ESTADO DE
 ZACATECAS.



Avance de Gestión Financiera del Ejercicio 2019
Fiscalía General de Justicia del Estado de Zacatecas
Estado Analítico de Ingresos
Del 1 de enero al 30 de junio de 2019

Estado Analítico de Ingresos Por Fuente de Financiamiento	Ingreso					Diferencia (6 = 5 - 1)
	Estimado	Ampliaciones y Reducciones	Modificado	Devengado	Recaudado	
	(1)	(2)	(3= 1 + 2)	(4)	(5)	
Ingresos del Poder Ejecutivo Federal o Estatal y de los Municipios	0	0	0	0	0	0
Impuestos	0	0	0	0	0	0
Cuotas y Aportaciones de Seguridad Social	0	0	0	0	0	0
Contribuciones de Mejoras	0	0	0	0	0	0
Derechos	0	0	0	0	0	0
Productos ¹	0	0	0	0	0	0
Aprovechamientos ²	0	0	0	0	0	0
Participaciones, Aportaciones, Convenios, Incentivos	0	0	0	0	0	0
Derivados de la Colaboración Fiscal y Fondos Distintos de Aportaciones.	0	0	0	0	0	0
Transferencias, Asignaciones, Subsidios y Subvenciones, y Pensiones y Jubilaciones.	0	0	0	0	0	0
Ingresos de los Entes Públicos de los Poderes Legislativo y Judicial, de los Órganos Autónomos y del Sector Paraestatal o Paramunicipal, así como de las Empresas Productivas del Estado						
Cuotas y Aportaciones de Seguridad Social	0	0	0	0	0	0
Productos ¹	102,500	612,431	714,931	701,579	701,579	599,079
Ingresos por Ventas de Bienes, Prestación de Servicios y otros Ingresos ³	3,169,837	14,015	3,183,852	104,751	104,751	-3,065,086
Transferencias, Asignaciones, Subsidios y Subvenciones, y Pensiones y Jubilaciones	692,706,674	-7,764,278	684,942,396	298,207,288	298,403,434	-394,303,240
Ingresos Derivados de Financiamientos	0	0	0	0	0	0
Ingresos Derivados de Financiamientos	0	0	0	0	0	0
Total	695,979,011	-7,137,831	688,841,180	299,013,618	299,209,764	-396,769,247
				Ingresos excedentes		-396,769,247

¹ Incluye intereses que generan las cuentas bancarias de los entes públicos en productos.

² Incluye donativos en efectivo del Poder Ejecutivo, entre otros aprovechamientos.

³ Se refiere a los ingresos propios obtenidos por los Poderes Legislativos y Judicial, los Órganos Autónomos y las entidades de la administración pública paraestatal y paramunicipal, por sus actividades diversas no inherentes a su operación que generan recursos y que no sean ingresos por venta de bienes o prestación de servicios, tales como donativos en efectivo, entre otros.



Elaboró.

 L.A.E. VALERIA PAHOLA MEDINA SIERRA.
 DIRECTORA DE FINANZAS.

Vo. Bo.

 M. EN A. JOSÉ ANTONIO MILANÉS RODRÍGUEZ.
 DIRECTOR GENERAL DE ADMINISTRACIÓN.

Autorizó

 DR. FRANCISCO JOSÉ MURILLO RUISECO.
 FISCAL GENERAL DE JUSTICIA DEL ESTADO DE
 ZACATECAS.



II.II. Información Presupuestaria

Estado Analítico del Ejercicio del Presupuesto de Egresos


AVANCE DE GESTIÓN FINANCIERA DEL EJERCICIO 2019
FISCALÍA GENERAL DE JUSTICIA DEL ESTADO DE ZACATECAS



Avance de Gestión Financiera del Ejercicio 2019
Fiscalía General de Justicia del Estado de Zacatecas
Estado Analítico del Ejercicio del Presupuesto de Egresos
Clasificación Administrativa
Del 1 de enero al 30 de junio de 2019


Concepto	Egresos					Subejercicio 6 = (3 - 4)
	Aprobado	Ampliaciones/ (Reducciones)	Modificado	Devengado	Pagado	
	1	2	3 = (1 + 2)	4	5	
Poder Ejecutivo	0	0	0	0	0	0
<i>Administración Pública Centralizada</i>	0	0	0	0	0	0
<i>Administración Pública Descentralizada</i>	0	0	0	0	0	0
Poder Legislativo	0	0	0	0	0	0
Poder Judicial	0	0	0	0	0	0
Organos Autónomos	695,979,011	-7,116,501	688,862,510	271,846,781	269,397,831	417,015,729
Municipios	0	0	0	0	0	0
Total del Gasto	695,979,011	-7,116,501	688,862,510	271,846,781	269,397,831	417,015,729

Elaboró




M. EN A. CLAUDIA VILLEGAS SANTILLAN,
DIRECTORA DE PLANEACIÓN, PROGRAMACIÓN Y
PRESUPUESTO.

Vo. Bq.



M. EN A. JOSÉ ANTONIO MILANÉS RODRÍGUEZ,
DIRECTOR GENERAL DE ADMINISTRACIÓN.

Autorizó



DR. FRANCISCO JOSÉ MURILLO RUISECO,
FISCAL GENERAL DE JUSTICIA DEL ESTADO DE
ZACATECAS.




FISCALÍA GENERAL
DE JUSTICIA DEL ESTADO
DE ZACATECAS



Avance de Gestión Financiera del Ejercicio 2019
Fiscalía General de Justicia del Estado de Zacatecas
Estado Analítico del Ejercicio del Presupuesto de Egresos
Clasificación Administrativa
Del 1 de enero al 30 de junio de 2019


Concepto	Egresos					Subejercicio 6 = (3 - 4)
	Aprobado	Ampliaciones/ (Reducciones)	Modificado	Devengado	Pagado	
	1	2	3 = (1 + 2)	4	5	
Fiscalía General de Justicia del Estado de Zacatecas	695,979,011	-7,116,501	688,862,510	271,846,781	269,397,831	417,015,729
Total del Gasto	695,979,011	-7,116,501	688,862,510	271,846,781	269,397,831	417,015,729

Elaboró.




M. EN A. CLAUDIA VILLEGAS SANTILLAN.
DIRECTORA DE PLANEACIÓN, PROGRAMACIÓN Y PRESUPUESTO.

Vo. Bo.



M. EN A. JOSÉ ANTONIO MILANÉS RODRÍGUEZ.
DIRECTOR GENERAL DE ADMINISTRACIÓN.

Autorizó



DR. FRANCISCO JOSÉ MURILLO RUISECO.
FISCAL GENERAL DE JUSTICIA DEL ESTADO DE ZACATECAS.







Avance de Gestión Financiera del Ejercicio 2019
Fiscalía General de Justicia del Estado de Zacatecas
Estado Analítico del Ejercicio del Presupuesto de Egresos
Clasificación Económica (por Tipo de Gasto)
Del 1 de enero al 30 de junio de 2019

Concepto	Egresos					Subejercicio 6 = (3 - 4)
	Aprobado	Ampliaciones/ (Reducciones)	Modificado	Devengado	Pagado	
	1	2	3 = (1 + 2)	4	5	
Gasto Corriente	691,584,946	-7,742,947	683,841,999	271,091,444	269,026,122	412,750,554
Gasto de Capital	4,394,065	626,446	5,020,511	755,336	371,709	4,265,175
Amortización de la Deuda y Disminución de Pasivos	0	0	0	0	0	0
Pensiones y Jubilaciones	0	0	0	0	0	0
Participaciones	0	0	0	0	0	0
Total del Gasto	695,979,011	-7,116,501	688,862,510	271,846,781	269,397,831	417,015,729


Elaboró.


 M. EN A. CLAUDIA VILLEGAS SANTILLAN.
 DIRECTORA DE PLANEACIÓN, PROGRAMACIÓN Y PRESUPUESTO.

Vo. Bo.


 M. EN A. JOSÉ ANTONIO MILANÉS RODRÍGUEZ.
 DIRECTOR GENERAL DE ADMINISTRACIÓN.

Autorizó


 DR. FRANCISCO JOSÉ MUÑOZ RUISECO.
 FISCAL GENERAL DE JUSTICIA DEL ESTADO DE ZACATECAS.





Avance de Gestión Financiera del Ejercicio 2019
Fiscalía General de Justicia del Estado de Zacatecas
Estado Analítico del Ejercicio del Presupuesto de Egresos
Clasificación por Objeto del Gasto (Capítulo y Concepto)
Del 1 de enero al 30 de junio de 2019

Concepto	Egresos					Subejercicio
	Aprobado	Ampliaciones/ (Reducciones)	Modificado	Devengado	Pagado	
	1	2	3 = (1 + 2)	4	5	
Servicios Personales	594,971,582	217,476	595,189,058	239,873,935	238,800,184	355,315,124
Remuneraciones al Personal de Carácter Permanente	160,872,903	2,499,784	163,372,687	62,102,551	62,102,548	101,270,136
Remuneraciones al Personal de Carácter Transitorio	887,205	690,408	1,577,614	1,199,614	1,199,614	378,000
Remuneraciones Adicionales y Especiales	174,487,640	2,534,271	177,021,910	79,192,434	79,192,434	97,829,476
Seguridad Social	198,272,017	-5,593,737	192,678,280	71,098,333	70,024,585	121,579,948
Otras Prestaciones Sociales y Económicas	51,720,826	-1,602,137	50,118,688	19,430,878	19,430,878	30,687,811
Previsiones	0	0	0	0	0	0
Pago de Estímulos a Servidores Públicos	8,730,991	1,688,888	10,419,879	6,850,126	6,850,126	3,569,753
Materiales y Suministros	59,596,906	-7,259,837	52,337,069	15,122,148	14,390,073	37,214,921
Materiales de Administración, Emisión de Documentos y Artículos Oficiales	7,329,192	289,585	7,618,778	2,406,425	2,406,425	5,212,353
Alimentos y Utensilios	3,321,996	-167,600	3,154,396	1,490,187	1,490,187	1,664,209
Materias Primas y Materiales de Producción y Comercialización	0	0	0	0	0	0
Materiales y Artículos de Construcción y de Reparación	708,596	178,050	886,646	488,523	444,826	398,123
Productos Químicos, Farmacéuticos y de Laboratorio	566,792	453,504	1,020,296	685,281	670,281	335,015
Combustibles, Lubricantes y Aditivos	44,155,938	-8,799,168	35,356,771	7,841,118	7,841,118	27,515,653
Vestuario, Blancos, Prendas de Protección y Artículos Deportivos	536,623	119,066	655,690	269,614	269,614	386,076
Materiales y Suministros Para Seguridad	0	500,000	500,000	499,380	0	620
Herramientas, Refacciones y Accesorios Menores	2,977,769	166,724	3,144,493	1,441,621	1,267,623	1,702,872
Servicios Generales	37,016,458	-700,587	36,315,871	16,095,362	15,835,865	20,220,510
Servicios Básicos	8,129,001	523,087	8,652,088	4,300,004	4,300,004	4,352,084
Servicios de Arrendamiento	3,012,427	-157,199	2,855,227	955,427	695,930	1,899,800
Servicios Profesionales, Científicos, Técnicos y Otros Servicios	3,433,591	60,973	3,494,564	1,019,585	1,019,585	2,474,979
Servicios Financieros, Bancarios y Comerciales	3,068,326	-712,562	2,355,764	1,874,915	1,874,915	480,849
Servicios de Instalación, Reparación, Mantenimiento y Conservación	2,051,948	151,569	2,203,517	1,120,880	1,120,880	1,082,638
Servicios de Comunicación Social y Publicidad.	21,192	156,585	177,777	153,743	153,743	24,034
Servicios de Traslado y Viáticos	3,845,978	-67,684	3,778,294	1,236,674	1,236,674	2,541,620
Servicios Oficiales	645,967	-73,391	572,577	227,995	227,995	344,582
Otros Servicios Generales	12,808,027	-581,964	12,226,063	5,206,140	5,206,140	7,019,923
Total del Gasto hoja 1 de 3	691,584,946	-7,742,947	683,841,999	271,091,444	269,026,122	412,750,554





Avance de Gestión Financiera del Ejercicio 2019
Fiscalía General de Justicia del Estado de Zacatecas
Estado Analítico del Ejercicio del Presupuesto de Egresos
Clasificación por Objeto del Gasto (Capítulo y Concepto)
Del 1 de enero al 30 de junio de 2019

Concepto	Egresos					Subejercicio 6 = (3 - 4)
	Aprobado	Ampliaciones/ (Reducciones)	Modificado	Devengado	Pagado	
	1	2	3 = (1 + 2)	4	5	
Transferencias, Asignaciones, Subsidios y Otras Ayudas	0	0	0	0	0	0
Transferencias Internas y Asignaciones al Sector Público	0	0	0	0	0	0
Transferencias al Resto del Sector Público	0	0	0	0	0	0
Subsidios y Subvenciones	0	0	0	0	0	0
Ayudas Sociales	0	0	0	0	0	0
Pensiones y Jubilaciones	0	0	0	0	0	0
Transferencias a Fideicomisos, Mandatos y Otros Análogos	0	0	0	0	0	0
Transferencias a la Seguridad Social	0	0	0	0	0	0
Donativos	0	0	0	0	0	0
Transferencias al Exterior	0	0	0	0	0	0
Bienes Muebles, Inmuebles e Intangibles	4,394,064	626,446	5,020,510	755,336	371,709	4,265,174
Mobiliario y Equipo de Administración	4,394,064	-43,698	4,350,366	286,411	162,490	4,063,955
Mobiliario y Equipo Educativo y Recreativo	0	29,859	29,859	29,859	29,859	0
Equipo e Instrumental Médico y de Laboratorio	0	259,707	259,707	259,706	0	1
Vehículos y Equipo de Transporte	0	0	0	0	0	0
Equipo de Defensa y Seguridad	0	0	0	0	0	0
Maquinaria, Otros Equipos y Herramientas	0	44,219	44,219	44,219	44,219	0
Activos Biológicos	0	135,140	135,140	135,140	135,140	0
Bienes Inmuebles	0	0	0	0	0	0
Activos Intangibles	0	201,219	201,219	0	0	201,219
Inversión Pública	1	0	1	0	0	1
Obra Pública en Bienes de Dominio Público	1	0	1	0	0	1
Obra Pública en Bienes Propios	0	0	0	0	0	0
Proyectos Productivos y Acciones de Fomento	0	0	0	0	0	0
Total del Gasto hoja 2 de 3	4,394,065	626,446	5,020,511	755,336	371,709	4,265,175



FISCALÍA GENERAL
DE JUSTICIA DEL ESTADO
DE ZACATECAS



Avance de Gestión Financiera del Ejercicio 2019
Fiscalía General de Justicia del Estado de Zacatecas
Estado Analítico del Ejercicio del Presupuesto de Egresos
Clasificación por Objeto del Gasto (Capítulo y Concepto)
Del 1 de enero al 30 de junio de 2019

Concepto	Egresos					Subejercicio
	Aprobado	Ampliaciones/ (Reducciones)	Modificado	Devengado	Pagado	
	1	2	3 = (1 + 2)	4	5	
Inversiones Financieras y Otras Provisiones	0	0	0	0	0	0
Inversiones Para el Fomento de Actividades Productivas	0	0	0	0	0	0
Acciones y Participaciones de Capital	0	0	0	0	0	0
Compra de Títulos y Valores	0	0	0	0	0	0
Concesión de Préstamos	0	0	0	0	0	0
Inversiones en Fideicomisos, Mandatos y Otros Análogos	0	0	0	0	0	0
Otras Inversiones Financieras	0	0	0	0	0	0
Provisiones para Contingencias y Otras Erogaciones Especiales	0	0	0	0	0	0
Participaciones y Aportaciones	0	0	0	0	0	0
Participaciones	0	0	0	0	0	0
Aportaciones	0	0	0	0	0	0
Convenios	0	0	0	0	0	0
Deuda Pública	0	0	0	0	0	0
Amortización de la Deuda Pública	0	0	0	0	0	0
Intereses de la Deuda Pública	0	0	0	0	0	0
Comisiones de la Deuda Pública	0	0	0	0	0	0
Gastos de la Deuda Pública	0	0	0	0	0	0
Costo por Coberturas	0	0	0	0	0	0
Apoyos Financieros	0	0	0	0	0	0
Adeudos de Ejercicios Fiscales Anteriores (Adefas)	0	0	0	0	0	0
Total del Gasto hoja 3 de 3	0	0	0	0	0	0
Total del Gasto Clasificación por Objeto del Gasto	695,979,011	-7,116,501	688,862,510	271,846,781	269,397,831	417,015,729

Elaboró.

M. EN A. CLAUDIA VILLEGAS SANTILLAN,
 DIRECTORA DE PLANEACIÓN, PROGRAMACIÓN Y
 PRESUPUESTO.

Vo. Bo.

M. EN A. JOSÉ ANTONIO MILANÉS RODRÍGUEZ,
 DIRECTOR GENERAL DE ADMINISTRACIÓN.

Autorizó


DR. FRANCISCO JOSÉ MURILLO RUISECO,
 FISCAL GENERAL DE JUSTICIA DEL ESTADO DE
 ZACATECAS.







Avance de Gestión Financiera del Ejercicio 2019
Fiscalía General de Justicia del Estado de Zacatecas
Estado Analítico del Ejercicio del Presupuesto de Egresos
Clasificación Funcional (Finalidad y Función)
Del 1 de enero al 30 de junio de 2019

Concepto	Egresos					Subejercicio
	Aprobado	Ampliaciones/ (Reducciones)	Modificado	Devengado	Pagado	
	1	2	3 = (1 + 2)	4	5	
Gobierno	695,979,011	-7,116,501	688,862,510	271,846,781	269,397,831	417,015,729
Legislación	0	0	0	0	0	0
Justicia	695,979,011	-7,116,501	688,862,510	271,846,781	269,397,831	417,015,729
Coordinación de la Política de Gobierno	0	0	0	0	0	0
Relaciones Exteriores	0	0	0	0	0	0
Asuntos Financieros y Hacendarios	0	0	0	0	0	0
Seguridad Nacional	0	0	0	0	0	0
Asuntos de Orden Público y de Seguridad Interior	0	0	0	0	0	0
Otros Servicios Generales	0	0	0	0	0	0
Desarrollo Social	0	0	0	0	0	0
Protección Ambiental	0	0	0	0	0	0
Vivienda y Servicios a la Comunidad	0	0	0	0	0	0
Salud	0	0	0	0	0	0
Recreación, Cultura y Otras Manifestaciones Sociales	0	0	0	0	0	0
Educación	0	0	0	0	0	0
Protección Social	0	0	0	0	0	0
Otros Asuntos Sociales	0	0	0	0	0	0
Desarrollo Económico	0	0	0	0	0	0
Asuntos Económicos, Comerciales y Laborales en General	0	0	0	0	0	0
Agropecuaria, Silvicultura, Pesca y Caza	0	0	0	0	0	0
Combustibles y Energía	0	0	0	0	0	0
Minería, Manufacturas y Construcción	0	0	0	0	0	0
Transporte	0	0	0	0	0	0
Comunicaciones	0	0	0	0	0	0
Turismo	0	0	0	0	0	0
Ciencia, Tecnología e Innovación	0	0	0	0	0	0
Otras Industrias y Otros Asuntos Económicos	0	0	0	0	0	0
Otras no Clasificadas en Funciones Anteriores	0	0	0	0	0	0
Transacciones de la Deuda Pública / Costo Financiero de la Deuda	0	0	0	0	0	0
Transferencias, Participaciones y Aportaciones entre Diferentes Niveles y Ordenes de Gobierno	0	0	0	0	0	0
Saneamiento del Sistema Financiero	0	0	0	0	0	0
Adeudos de Ejercicios Fiscales Anteriores	0	0	0	0	0	0
Total del Gasto	695,979,011	-7,116,501	688,862,510	271,846,781	269,397,831	417,015,729


 Elaboró.
 M. EN A. CLAUDIA VILLEGAS SANTILLAN.
 DIRECTORA DE PLANEACIÓN, PROGRAMACIÓN Y PRESUPUESTO.

Vo. Bo.

 M. EN A. JOSÉ ANTONIO MILANÉS RODRÍGUEZ.
 DIRECTOR GENERAL DE ADMINISTRACIÓN.


Autorizó

 DR. FRANCISCO JOSÉ MURILLO RUISECO.
 FISCAL GENERAL DE JUSTICIA DEL ESTADO DE ZACATECAS.




Avance de Gestión Financiera del Ejercicio 2019
Fiscalía General de Justicia del Estado de Zacatecas
Estado Analítico del Ejercicio del Presupuesto de Egresos
Clasificación por Fuente de Financiamiento
Del 1 de enero al 30 de junio de 2019

Concepto	Egresos					Subejercicio
	Aprobado	Ampliaciones/ (Reducciones)	Modificado	Devengado	Pagado	
	1	2	3 = (1 + 2)	4	5	
11 Recursos Fiscales	695,979,011	-7,116,501	688,862,510	271,846,781	269,397,831	417,015,729
15 Recursos Federales NE	0	0	0	0	0	0
16 Recursos Estatales NE	0	0	0	0	0	0
17 Otros recursos	0	0	0	0	0	0
25 Recursos Federales E	0	0	0	0	0	0
27 Otros Recursos de Transferencias Federales Etiquetadas	0	0	0	0	0	0
Total del Gasto	695,979,011	-7,116,501	688,862,510	271,846,781	269,397,831	417,015,729


Elaboró


 M. EN A. CLAUDIA VILLEGAS SANTILLAN,
 DIRECTORA DE PLANEACIÓN, PROGRAMACIÓN Y
 PRESUPUESTO.

Vo. Bp.


 M. EN A. JOSÉ ANTONIO MILANES RODRÍGUEZ,
 DIRECTOR GENERAL DE ADMINISTRACIÓN.

Autorizó


 DR. FRANCISCO JOSÉ MURILLO RUISECO,
 FISCAL GENERAL DE JUSTICIA DEL ESTADO DE
 ZACATECAS.





Avance de Gestión Financiera del Ejercicio 2019
Fiscalía General de Justicia del Estado de Zacatecas
Endeudamiento Neto

Del 1 de enero al 30 de junio de 2019

Identificación de Crédito o Instrumento	Contratación / Colocación	Amortización	Endeudamiento Neto
	A	B	C = A - B
Créditos Bancarios			
Crédito No.	0	0	0
Crédito No.	0	0	0
Crédito No.	0	0	0
Crédito No.	0	0	0
Crédito No.	0	0	0
Crédito No.	0	0	0
Crédito No.	0	0	0
Total Créditos Bancarios	0	0	0
Otros Instrumentos de Deuda			
Tipo de Instrumento	0	0	0
Tipo de Instrumento	0	0	0
Tipo de Instrumento	0	0	0
Tipo de Instrumento	0	0	0
Tipo de Instrumento	0	0	0
Tipo de Instrumento	0	0	0
Tipo de Instrumento	0	0	0
Total Otros Instrumentos de Deuda	0	0	0
TOTAL	0	0	0

NO APLICA

NO APLICA



**FISCALÍA GENERAL
DE JUSTICIA DEL ESTADO
DE ZACATECAS**

Elaboró.

M. EN A. CLAUDIA VILLEGAS SANTILLAN,
DIRECTORA DE PLANEACIÓN, PROGRAMACIÓN Y
PRESUPUESTO.

Vo. Bo.
M. EN A. JOSÉ ANTONIO MILANÉS RODRIGUEZ,
DIRECTOR GENERAL DE ADMINISTRACIÓN.

Autorizó
DR. FRANCISCO JOSÉ MUÑOZ RUISECO,
FISCAL GENERAL DE JUSTICIA DEL ESTADO DE
ZACATECAS.



Avance de Gestión Financiera del Ejercicio 2019
Fiscalía General de Justicia del Estado de Zacatecas
Intereses de la Deuda
Del 1 de enero al 30 de junio de 2019

Identificación de Crédito o Instrumento	Devengado	Pagado
Créditos Bancarios		
Crédito No.	0	0
Crédito No.	0	0
Crédito No.	0	0
Crédito No.	0	0
Crédito No.	0	0
Crédito No.	0	0
Crédito No.	0	0
Total de Intereses de Créditos Bancarios	0	0
Otros Instrumentos de Deuda		
Tipo de Instrumento	0	0
Tipo de Instrumento	0	0
Tipo de Instrumento	0	0
Tipo de Instrumento	0	0
Tipo de Instrumento	0	0
Tipo de Instrumento	0	0
Tipo de Instrumento	0	0
Total de Intereses de Otros Instrumentos de Deuda	0	0
TOTAL	0	0

NO APLICA

NO APLICA



**FISCALÍA GENERAL
DE JUSTICIA DEL ESTADO
DE ZACATECAS**

Elaboró.

M. EN A. CLAUDIA VILLEGAS SANTILLAN.
DIRECTORA DE PLANEACIÓN, PROGRAMACIÓN Y
PRESUPUESTO.

Vo. Bo.

M. EN A. JOSÉ ANTONIO MILANÉS RODRÍGUEZ.
DIRECTOR GENERAL DE ADMINISTRACIÓN.

Autorizó

DR. FRANCISCO JOSÉ MURILLO RUISECO.
FISCAL GENERAL DE JUSTICIA DEL ESTADO DE
ZACATECAS.