



II. Información Presupuestaria

CUENTA PÚBLICA
NOMBRE DEL ENTE PÚBLICO

2018



II. I. Información Presupuestaria

Estado Analítico de Ingresos

CUENTA PÚBLICA
NOMBRE DEL ENTE PÚBLICO

2018



Rubro de Ingresos	Ingreso					Diferencia (6 = 5 - 1)
	Estimado	Ampliaciones y Reducciones	Modificado	Devengado	Recaudado	
	(1)	(2)	(3= 1 + 2)	(4)	(5)	
Impuestos	-	-	-	-	-	-
Cuotas y Aportaciones de Seguridad Social	-	-	-	-	-	-
Contribuciones de Mejoras	-	-	-	-	-	-
Derechos	-	-	-	-	-	-
Productos	-	-	-	-	-	-
Corriente	-	-	-	-	-	-
Capital	-	-	-	-	-	-
Aprovechamientos	-	-	-	-	-	-
Corriente	-	-	-	-	-	-
Capital	-	-	-	-	-	-
Ingresos por Ventas de Bienes y Servicios	147,623,911	28,219,055	175,842,966	175,842,966	168,083,821	20,459,909
Participaciones y Aportaciones	2,309,828,283	106,124,581	2,415,952,864	2,415,952,864	2,409,498,539	99,670,256
Transferencias, Asignaciones, Subsidios y Otras Ayudas	1,084,631,815	460,571,731	1,545,203,546	1,405,558,255	1,336,070,622	251,438,807
Ingresos Derivados de Financiamientos	-	-	-	-	-	-
Total	3,542,084,009	594,915,367	4,136,999,376	3,997,354,084	3,913,652,981	371,568,972
				Ingresos excedentes ¹		

Estado Analítico de Ingresos Por Fuente de Financiamiento	Ingreso					Diferencia (6 = 5 - 1)
	Estimado	Ampliaciones y Reducciones	Modificado	Devengado	Recaudado	
	(1)	(2)	(3= 1 + 2)	(4)	(5)	
Ingresos del Gobierno	3,394,460,098	566,696,312	3,961,156,410	3,821,511,119	3,745,569,161	351,109,063
Impuestos	-	-	-	-	-	-
Contribuciones de Mejoras	-	-	-	-	-	-
Derechos	-	-	-	-	-	-
Productos	-	-	-	-	-	-
Corriente	-	-	-	-	-	-
Capital	-	-	-	-	-	-
Aprovechamientos	-	-	-	-	-	-
Corriente	-	-	-	-	-	-
Capital	-	-	-	-	-	-
Participaciones y Aportaciones	2,309,828,283	106,124,581	2,415,952,864	2,415,952,864	2,409,498,539	99,670,256
Transferencias, Asignaciones, Subsidios y Otras Ayudas	1,084,631,815	460,571,731	1,545,203,546	1,405,558,255	1,336,070,622	251,438,807
Ingresos de Organismos y Empresas	147,623,911	28,219,055	175,842,966	175,842,966	168,083,821	20,459,909
Cuotas y Aportaciones de Seguridad Social	-	-	-	-	-	-
Ingresos por Ventas de Bienes y Servicios	147,623,911	28,219,055	175,842,966	175,842,966	168,083,821	20,459,909
Transferencias, Asignaciones, Subsidios y Otras Ayudas	-	-	-	-	-	-
Ingresos derivados de financiamiento	-	-	-	-	-	-
Ingresos Derivados de Financiamientos	-	-	-	-	-	-
Total	3,542,084,009	594,915,367	4,136,999,376	3,997,354,084	3,913,652,981	371,568,972
				Ingresos excedentes ¹		

Presupuestaria /1

L.C. MARTHA MUÑOZ FRANCO
SUBDIRECTORA DE RECURSOS FINANCIEROS

C.P. FEDERICO BORREGO ITURBE
DIRECTOR ADMINISTRATIVO

C. JAIME CORTÉS NAVÍA
DIRECTOR DE PLANEACIÓN

DR. GILBERTO BREÑA CANTU
DIRECTOR GENERAL DE LOS SSZ



II. II. Información Presupuestaria

Estado Analítico del Ejercicio del Presupuesto de Egresos


CUENTA PÚBLICA
NOMBRE DEL ENTE PÚBLICO

2018



Cuenta Pública 2018
 Servicios de Salud de Zacatecas
 Estado Analítico del Ejercicio del Presupuesto de Egresos
 Clasificación Administrativa
 Del 1 de enero al 31 de diciembre de 2018

Concepto	Egresos					Subejercicio 6 = (3 - 4)
	Aprobado	Ampliaciones/ (Reducciones)	Modificado	Devengado	Pagado	
	1	2	3 = (1 + 2)	4	5	
Poder Ejecutivo	3,542,084,009	829,977,164	4,372,061,173	4,201,203,525	3,956,869,093	170,857,649
<i>Administración Pública Centralizada</i>	-	-	-	-	-	-
<i>Administración Pública Descentralizada</i>	3,542,084,009	829,977,164	4,372,061,173	4,201,203,525	3,956,869,093	170,857,649
Poder Legislativo	-	-	-	-	-	-
Poder Judicial	-	-	-	-	-	-
Organos Autónomos	-	-	-	-	-	-
Municipios	-	-	-	-	-	-
Total del Gasto	3,542,084,009	829,977,164	4,372,061,173	4,201,203,525	3,956,869,093	170,857,649


 L.C. MARTHA MUÑOZ FRANCO
 SUBDIRECTORA DE RECURSOS FINANCIEROS


 C.P. FEDERICO BORREGO ITURBE
 DIRECTOR ADMINISTRATIVO


 C. JAIME CORTÉS NAVÍA
 DIRECTOR DE PLANEACIÓN


 DR. GILBERTO BREÑA CANTU
 DIRECTOR GENERAL DE LOS SSZ Presupuestaria/2



Cuenta Pública 2018
 Servicios de Salud de Zacatecas
 Estado Analítico del Ejercicio del Presupuesto de Egresos
 Clasificación Administrativa
 Del 1 de enero al 31 de diciembre de 2018

Concepto	Egresos					Subejercicio
	Aprobado	Ampliaciones/ (Reducciones)	Modificado	Devengado	Pagado	
	1	2	3 = (1 + 2)	4	5	6 = (3 - 4)
64 Servicios de Salud de Zacatecas	3,542,084,009	829,977,164	4,372,061,173	4,201,203,525	3,956,869,093	170,857,649
Total del Gasto	3,542,084,009	829,977,164	4,372,061,173	4,201,203,525	3,956,869,093	170,857,649


 L.C. MARTHA MUÑOZ FRANCO
 SUBDIRECTORA DE RECURSOS FINANCIEROS


 C.P. FEDERICO BORREGO ITURBE
 DIRECTOR ADMINISTRATIVO


 C. JAIME CORTÉS NAVIA
 DIRECTOR DE PLANEACIÓN


 DR. GILBERTO BREÑA CANTU
 DIRECTOR GENERAL DE LOS SSZ

Presupuestaria/3



Cuenta Pública 2018
 Servicios de Salud de Zacatecas
 Estado Analítico del Ejercicio del Presupuesto de Egresos
 Clasificación Económica (por Tipo de Gasto)
 Del 1 de enero al 31 de diciembre de 2018

Concepto	Egresos					Subejercicio 6 = (3 - 4)
	Aprobado	Ampliaciones/ (Reducciones)	Modificado	Devengado	Pagado	
	1	2	3 = (1 + 2)	4	5	
Gasto Corriente	3,529,494,857	506,622,494	4,036,117,350	3,984,910,755	3,793,747,131	51,206,596
Gasto de Capital	12,589,152	315,161,426	327,750,578	208,099,525	154,928,717	119,651,053
Amortización de la Deuda y Disminución de Pasivos	-	8,193,245	8,193,245	8,193,245	8,193,245	-
Pensiones y Jubilaciones	-	-	-	-	-	-
Participaciones	-	-	-	-	-	-
Total del Gasto	3,542,084,009	829,977,164	4,372,061,173	4,201,203,525	3,956,869,093	170,857,649



 L.C. MARTHA MUÑOZ FRANCO
 SUBDIRECTORA DE RECURSOS FINANCIEROS


 C.P. FEDERICO BORREGO ITURBE
 DIRECTOR ADMINISTRATIVO


 C. JAIME CORTÉS NAVÍA
 DIRECTOR DE PLANEACIÓN



 DR. GILBERTO BREÑA CANTU
 DIRECTOR GENERAL DE LOS SSZ Presupuestaria/4

Concepto	Egresos					Subejercicio 6 = (3 - 4)
	Aprobado	Ampliaciones/ (Reducciones)	Modificado	Devengado	Pagado	
	1	2	3 = (1 + 2)	4	5	
Servicios Personales	1,623,252,863	1,131,826,651	2,755,079,514	2,752,247,968	2,721,858,044	2,831,546
Remuneraciones al Personal de Carácter Permanente	450,676,268	416,475,052	867,151,321	867,146,331	867,146,331	4,989
Remuneraciones al Personal de Carácter Transitorio	91,267,828	16,651,271	107,919,100	105,287,935	105,287,935	2,631,165
Remuneraciones Adicionales y Especiales	405,789,133	290,471,201	696,260,334	696,215,163	690,584,581	45,172
Seguridad Social	212,355,343	35,157,101	247,512,444	247,512,444	222,753,102	-
Otras Prestaciones Sociales y Económicas	405,449,587	364,583,066	770,032,654	769,882,434	769,882,434	150,220
Previsiones	22,292,331	-	22,292,331	-	-	-
Pago de Estímulos a Servidores Públicos	35,422,372	30,781,290	66,203,662	66,203,662	66,203,662	-
Materiales y Suministros	576,395,896	92,562,245	668,958,141	638,902,042	570,358,751	30,056,098
Materiales de Administración, Emisión de Documentos y Artículos Oficiales	34,880,365	-	4,155,687	30,724,678	29,019,669	378,147
Alimentos y Utensilios	25,621,137	8,992,622	34,613,759	34,605,730	33,959,195	8,029
Materias Primas y Materiales de Producción y Comercialización	4,680	-	386	4,294	4,159	-
Materiales y Artículos de Construcción y de Reparación	2,808,307	210,579	3,018,886	3,017,630	2,927,286	1,256
Productos Químicos, Farmacéuticos y de Laboratorio	444,799,890	64,903,406	509,703,296	480,795,292	431,767,260	28,908,004
Combustibles, Lubricantes y Aditivos	26,868,934	-	169,295	26,699,639	26,024,506	183,816
Vestuario, Blancos, Prendas de Protección y Artículos Deportivos	33,644,855	19,347,449	52,992,304	52,937,969	37,560,135	54,335
Materiales y Suministros Para Seguridad	-	-	-	-	-	-
Herramientas, Refacciones y Accesorios Menores	7,767,728	3,433,557	11,201,284	10,678,773	9,096,541	522,512
Servicios Generales	380,960,299	195,049,072	576,009,371	558,770,668	469,061,008	17,238,703
Servicios Básicos	29,770,365	7,448,366	37,218,731	37,051,819	36,828,320	166,912
Servicios de Arrendamiento	7,673,630	4,478,536	12,152,166	11,815,453	11,370,399	336,713
Servicios Profesionales, Científicos, Técnicos y Otros Servicios	228,393,474	114,294,813	342,688,288	334,939,281	268,118,049	7,749,006
Servicios Financieros, Bancarios y Comerciales	3,279,397	5,498,727	8,778,124	5,562,004	4,930,748	3,216,120
Servicios de Instalación, Reparación, Mantenimiento y Conservación	77,835,231	49,747,222	127,582,453	122,930,027	107,239,906	4,652,425
Servicios de Comunicación Social y Publicidad.	428,652	3,038,416	3,467,068	3,455,324	1,925,009	11,744
Servicios de Traslado y Viáticos	16,313,646	893,402	17,207,048	16,944,501	16,922,374	262,547
Servicios Oficiales	6,040,362	4,414,929	10,455,291	10,120,543	8,574,983	334,748
Otros Servicios Generales	11,225,542	5,234,661	16,460,203	15,951,716	13,151,221	508,487
Total del Gasto hoja 1 de 3	2,580,609,058	1,419,437,968	4,000,047,026	3,949,920,679	3,761,277,804	50,126,348

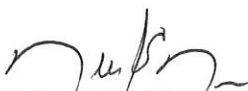

 L.C. MARTHA MUÑOZ FRANCO
 SUBDIRECTORA DE RECURSOS FINANCIEROS


 C.P. FEDERICO BORREGÓ ITURBE
 DIRECTOR ADMINISTRATIVO


 C. JAIME CORTÉS NAVIA
 DIRECTOR DE PLANEACIÓN


 DR. GILBERTO BREÑA CANTU
 DIRECTOR GENERAL DE LOS SSZ

Concepto	Egresos					Subejercicio
	Aprobado	Ampliaciones/ (Reducciones)	Modificado	Devengado	Pagado	
	1	2	3 = (1 + 2)	4	5	6 = (3 - 4)
Transferencias, Asignaciones, Subsidios y Otras Ayudas	948,885,799	- 912,815,475	36,070,324	34,990,076	32,469,327	1,080,248
Transferencias Internas y Asignaciones al Sector Público	912,307,214	- 911,974,271	332,943	-	-	332,943
Transferencias al Resto del Sector Público	-	-	-	-	-	-
Subsidios y Subvenciones	18,651,802	572,496	19,224,298	19,057,683	17,475,965	166,614
Ayudas Sociales	17,926,783	- 1,418,700	16,508,083	15,927,393	14,988,363	580,690
Pensiones y Jubilaciones	-	-	-	-	-	-
Transferencias a Fideicomisos, Mandatos y Otros Análogos	-	-	-	-	-	-
Transferencias a la Seguridad Social	-	-	-	-	-	-
Donativos	-	5,000	5,000	5,000	5,000	-
Transferencias al Exterior	-	-	-	-	-	-
Bienes Muebles, Inmuebles e Intangibles	12,589,152	192,049,391	204,638,543	85,632,687	33,561,879	119,005,857
Mobiliario y Equipo de Administración	2,218,595	14,629,256	16,847,851	11,050,533	3,846,510	5,797,318
Mobiliario y Equipo Educativo y Recreativo	325,969	387,689	713,658	453,912	417,952	259,746
Equipo e Instrumental Médico y de Laboratorio	8,836,278	138,251,787	147,088,065	71,370,516	27,061,516	75,717,549
Vehículos y Equipo de Transporte	1,148,311	37,195,987	38,344,298	1,732,140	1,732,140	36,612,158
Equipo de Defensa y Seguridad	-	-	-	-	-	-
Maquinaria, Otros Equipos y Herramientas	60,000	1,555,781	1,615,781	996,695	496,870	619,086
Activos Biológicos	-	-	-	-	-	-
Bienes Inmuebles	-	-	-	-	-	-
Activos Intangibles	-	28,891	28,891	28,891	6,891	-
Inversión Pública	-	123,112,035	123,112,035	122,466,839	121,366,839	645,196
Obra Pública en Bienes de Dominio Público	-	-	-	-	-	-
Obra Pública en Bienes Propios	-	123,112,035	123,112,035	122,466,839	121,366,839	645,196
Proyectos Productivos y Acciones de Fomento	-	-	-	-	-	-
Total del Gasto hoja 2 de 3	961,474,951	- 597,654,049	363,820,902	243,089,601	187,398,045	120,731,301



L.C. MARTHA MUÑOZ FRANCO
 SUBDIRECTORA DE RECURSOS FINANCIEROS


C.P. FEDERICO BORREGO ITURBE
 DIRECTOR ADMINISTRATIVO

C. JAIME CORTÉS NAVIA
 DIRECTOR DE PLANEACIÓN


DR. GILBERTO BREÑA CANTU
 DIRECTOR GENERAL DE LOS SSZ

Concepto	Egresos					Subejercicio 6 = (3 - 4)
	Aprobado	Ampliaciones/ (Reducciones)	Modificado	Devengado	Pagado	
	1	2	3 = (1 + 2)	4	5	
Inversiones Financieras y Otras Provisiones						
Inversiones Para el Fomento de Actividades Productivas	-	-	-	-	-	-
Acciones y Participaciones de Capital	-	-	-	-	-	-
Compra de Títulos y Valores	-	-	-	-	-	-
Concesión de Préstamos	-	-	-	-	-	-
Inversiones en Fideicomisos, Mandatos y Otros Análogos	-	-	-	-	-	-
Otras Inversiones Financieras	-	-	-	-	-	-
Provisiones para Contingencias y Otras Erogaciones Especiales	-	-	-	-	-	-
Participaciones y Aportaciones						
Participaciones	-	-	-	-	-	-
Aportaciones	-	-	-	-	-	-
Convenios	-	-	-	-	-	-
Deuda Pública		8,193,245	8,193,245	8,193,245	8,193,245	
Amortización de la Deuda Pública	-	-	-	-	-	-
Intereses de la Deuda Pública	-	-	-	-	-	-
Comisiones de la Deuda Pública	-	-	-	-	-	-
Gastos de la Deuda Pública	-	-	-	-	-	-
Costo por Coberturas	-	-	-	-	-	-
Apoyos Financieros	-	-	-	-	-	-
Adeudos de Ejercicios Fiscales Anteriores (Adefas)	-	8,193,245	8,193,245	8,193,245	8,193,245	-
Total del Gasto hoja 3 de 3	-	8,193,245	8,193,245	8,193,245	8,193,245	-
Total del Gasto Clasificación por Objeto del Gasto	3,542,084,009	829,977,164	4,372,061,173	4,201,203,525	3,956,869,093	170,857,649



L.C. MARTHA MUÑOZ FRANCO
SUBDIRECTORA DE RECURSOS FINANCIEROS


C.P. FEDERICO BORREGO ITURBE
DIRECTOR ADMINISTRATIVO


C. JAIME CORTÉS NAVÍA
DIRECTOR DE PLANEACIÓN



DR. GILBERTO BREÑA CANTU
DIRECTOR GENERAL DE LOS SSZ

Concepto	Egresos					Subejercicio 6 = (3 - 4)
	Aprobado	Ampliaciones/ (Reducciones)	Modificado	Devengado	Pagado	
	1	2	3 = (1 + 2)	4	5	
Gobierno	-	-	-	-	-	-
Legislación	-	-	-	-	-	-
Justicia	-	-	-	-	-	-
Coordinación de la Política de Gobierno	-	-	-	-	-	-
Relaciones Exteriores	-	-	-	-	-	-
Asuntos Financieros y Hacendarios	-	-	-	-	-	-
Seguridad Nacional	-	-	-	-	-	-
Asuntos de Orden Público y de Seguridad Interior	-	-	-	-	-	-
Otros Servicios Generales	-	-	-	-	-	-
Desarrollo Social	3,542,084,009	829,977,164	4,372,061,173	4,201,203,525	3,956,869,093	170,857,649
Protección Ambiental	-	-	-	-	-	-
Vivienda y Servicios a la Comunidad	-	-	-	-	-	-
Salud	3,542,084,009	829,977,164	4,372,061,173	4,201,203,525	3,956,869,093	170,857,649
Recreación, Cultura y Otras Manifestaciones Sociales	-	-	-	-	-	-
Educación	-	-	-	-	-	-
Protección Social	-	-	-	-	-	-
Otros Asuntos Sociales	-	-	-	-	-	-
Desarrollo Económico	-	-	-	-	-	-
Asuntos Económicos, Comerciales y Laborales en General	-	-	-	-	-	-
Agropecuaria, Silvicultura, Pesca y Caza	-	-	-	-	-	-
Combustibles y Energía	-	-	-	-	-	-
Minería, Manufacturas y Construcción	-	-	-	-	-	-
Transporte	-	-	-	-	-	-
Comunicaciones	-	-	-	-	-	-
Turismo	-	-	-	-	-	-
Ciencia, Tecnología e Innovación	-	-	-	-	-	-
Otras Industrias y Otros Asuntos Económicos	-	-	-	-	-	-
Otras no Clasificadas en Funciones Anteriores	-	-	-	-	-	-
Transacciones de la Deuda Pública / Costo Financiero de la Deuda	-	-	-	-	-	-
Transferencias, Participaciones y Aportaciones entre Diferentes Niveles y Ordenes de Gobierno	-	-	-	-	-	-
Saneamiento del Sistema Financiero	-	-	-	-	-	-
Adeudos de Ejercicios Fiscales Anteriores	-	-	-	-	-	-
Total del Gasto	3,542,084,009	829,977,164	4,372,061,173	4,201,203,525	3,956,869,093	170,857,649


 L.C. MARTHA MUÑOZ FRANCO
 SUBDIRECTORA DE RECURSOS FINANCIEROS



 C.P. FEDERICO BORREGO ITURBE
 DIRECTOR ADMINISTRATIVO


 C. JAIME CORTÉS NAVÍA
 DIRECTOR DE PLANEACIÓN



 DR. GILBERTO BREÑA CANTU
 DIRECTOR GENERAL DE LOS SSZ

Concepto	Egresos					Subejercicio 6 = (3 - 4)
	Aprobado	Ampliaciones/ (Reducciones)	Modificado	Devengado	Pagado	
	1	2	3 = (1 + 2)	4	5	
11 Recursos Fiscales	-	-	-	-	-	-
12 Financiamientos Internos	-	-	-	-	-	-
13 Financiamientos Externos	-	-	-	-	-	-
14 Recursos Propios	147,623,911	123,221,132	270,845,043	248,095,857	213,185,147	22,749,186
15 Recursos Federales NE	-	-	-	-	-	-
16 Recursos Estatales NE	-	-	-	-	-	-
17 Otros recursos de Libre Disposición	-	-	-	-	-	-
25 Recursos Federales E	2,838,460,098	570,090,598	3,408,550,696	3,261,158,106	3,089,539,769	147,392,590
26 Recursos Estatales E	556,000,000	136,665,435	692,665,435	691,949,562	654,144,178	715,873
27 Otros Recursos de Transferencias Federales Etiquetadas	-	-	-	-	-	-
Total del Gasto	3,542,084,009	829,977,164	4,372,061,173	4,201,203,525	3,956,869,093	170,857,649


 L.C. MARTHA MUÑOZ FRANCO
 SUBDIRECTORA DE RECURSOS FINANCIEROS


 C.P. FEDERICO BORREGO ITURBE
 DIRECTOR ADMINISTRATIVO


 C. JAIME CORTÉS NAVIA
 DIRECTOR DE PLANEACIÓN


 DR. GILBERTO BREÑA CANTU
 DIRECTOR GENERAL DE LOS SSZ



Cuenta Pública 2018
 Servicios de Salud de Zacatecas
 Endeudamiento Neto
 Del 1 de enero al 31 de diciembre de 2018


Identificación de Crédito o Instrumento	Contratación / Colocación A	Amortización B	Endeudamiento Neto C = A - B
Créditos Bancarios			
Crédito No.	-	-	-
Crédito No.	-	-	-
Crédito No.	-	-	-
Crédito No.	-	-	-
Crédito No.	-	-	-
Crédito No.	-	-	-
Crédito No.	-	-	-
Total Créditos Bancarios	-	-	-
Otros Instrumentos de Deuda			
Tipo de Instrumento	-	-	-
Tipo de Instrumento	-	-	-
Tipo de Instrumento	-	-	-
Tipo de Instrumento	-	-	-
Tipo de Instrumento	-	-	-
Tipo de Instrumento	-	-	-
Tipo de Instrumento	-	-	-
Total Otros Instrumentos de Deuda	-	-	-
TOTAL	-	-	-

NO APLICA


 L.C. MARTHA MUÑOZ FRANCO
 SUBDIRECTORA DE RECURSOS FINANCIEROS


 C.P. FEDERICO BORREGO ITURBE
 DIRECTOR ADMINISTRATIVO


 C. JAIME CORTÉS NAVIA
 DIRECTOR DE PLANEACIÓN

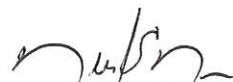

 DR. GILBERTO BREÑA CANTU
 DIRECTOR GENERAL DE LOS SSZ




Cuenta Pública 2018
 Servicios de Salud de Zacatecas
 Intereses de la Deuda
 Del 1 de enero al 31 de diciembre de 2018


Identificación de Crédito o Instrumento	Devengado	Pagado
Créditos Bancarios		
Crédito No.	-	-
Crédito No.	-	-
Crédito No.	-	-
Crédito No.	-	-
Crédito No.	-	-
Crédito No.	-	-
Crédito No.	-	-
Total de Intereses de Créditos Bancarios	-	-
Otros Instrumentos de Deuda		
Tipo de Instrumento	-	-
Tipo de Instrumento	-	-
Tipo de Instrumento	-	-
Tipo de Instrumento	-	-
Tipo de Instrumento	-	-
Tipo de Instrumento	-	-
Tipo de Instrumento	-	-
Total de Intereses de Otros Instrumentos de Deuda	-	-
TOTAL	-	-

NO APLICA


 L.C. MARTHA MUÑOZ FRANCO
 SUBDIRECTORA DE RECURSOS FINANCIEROS


 C.R. FEDERICO BORREGO ITURBE
 DIRECTOR ADMINISTRATIVO


 C. JAIME CORTÉS NAVÍA
 DIRECTOR DE PLANEACIÓN


 DR. GILBERTO BREÑA CANTU
 DIRECTOR GENERAL DE LOS SSZ