



II. Información Presupuestaria

AVANCE DE GESTIÓN FINANCIERA DEL 1° DE ENERO AL 30 DE JUNIO
INSTITUTO ZACATECANO PARA LA CONSTRUCCION DE ESCUELAS

2021



II. I. Información Presupuestaria

Estado Analítico de Ingresos

AVANCE DE GESTIÓN FINANCIERA DEL 1° DE ENERO AL 30 DE JUNIO
INSTITUTO ZACATECANO PARA LA CONSTRUCCIÓN DE ESCUELAS

| 2021

Rubro de Ingresos	Ingreso					Diferencia
	Estimado	Ampliaciones y Reducciones	Modificado	Devengado	Recaudado	
	(1)	(2)	(3= 1 + 2)	(4)	(5)	
Impuestos	0	0	0	0	0	0
Cuotas y Aportaciones de Seguridad Social	0	0	0	0	0	0
Contribuciones de Mejoras	0	0	0	0	0	0
Derechos	0	0	0	0	0	0
Productos	0	314,594	314,594	314,594	314,594	314,594
Aprovechamientos	0	0	0	0	0	0
Ingresos por Ventas de Bienes, Prestación de Servicios y Otros Ingresos	0	541,536	541,536	541,536	541,536	541,536
Participaciones, Aportaciones, Convenios, Incentivos Derivados de la Colaboración Fiscal y Fondos Distintos de Aportaciones	0	0	0	0	0	0
Transferencias, Asignaciones, Subsidios y Subvenciones, y Pensiones y Jubilaciones	202,906,266	510,057	203,416,323	80,745,049	69,952,871	-132,953,395
Ingresos Derivados de Financiamientos	0	0	0	0	0	0
Total	202,906,266	1,366,186	204,272,452	81,601,179	70,809,001	-132,097,265
				Ingresos excedentes		



Handwritten signatures and initials in blue ink, including a large signature and initials 'A' and '1/1'.

Estado Analítico de Ingresos Por Fuente de Financiamiento	Ingreso					Diferencia (6 = 5 - 1)
	Estimado	Ampliaciones y Reducciones	Modificado	Devengado	Recaudado	
	(1)	(2)	(3= 1 + 2)	(4)	(5)	
Ingresos del Poder Ejecutivo Federal o Estatal y de los Municipios	0	0	0	0	0	0
Impuestos	0	0	0	0	0	0
Cuotas y Aportaciones de Seguridad Social	0	0	0	0	0	0
Contribuciones de Mejoras	0	0	0	0	0	0
Derechos	0	0	0	0	0	0
Productos ¹	0	6	0	0	0	0
Aprovechamientos ²	0	0	0	0	0	0
Participaciones, Aportaciones, Convenios, Incentivos Derivados de la Colaboración Fiscal y Fondos Distintos de Aportaciones.	0	0	0	0	0	0
Transferencias, Asignaciones, Subsidios y Subvenciones, y Pensiones y Jubilaciones.	0	0	0	0	0	0
Ingresos de los Entes Públicos de los Poderes Legislativo y Judicial, de los Órganos Autónomos y del Sector Paraestatal o Paramunicipal, así como de las Empresas Productivas del Estado	202,906,266	1,366,186	204,272,452	81,601,179	70,809,001	-132,097,265
Cuotas y Aportaciones de Seguridad Social	0	0	0	0	0	0
Productos ¹	0	314,594	314,594	314,594	314,594	314,594
Ingresos por Ventas de Bienes, Prestación de Servicios y otros Ingresos ³	0	541,536	541,536	541,536	541,536	541,536
Transferencias, Asignaciones, Subsidios y Subvenciones, y Pensiones y Jubilaciones	202,906,266	510,057	203,416,323	80,745,049	69,952,871	-132,953,395
Ingresos Derivados de Financiamientos	0	0	0	0	0	0
Ingresos Derivados de Financiamientos	0	0	0	0	0	0
Total	0	6	0	0	0	-132,097,265
					Ingresos excedentes	

¹ Incluye intereses que generan las cuentas bancarias de los entes públicos en productos.

² Incluye donativos en efectivo del Poder Ejecutivo, entre otros aprovechamientos.


³ Se refiere a los ingresos propios obtenidos por los Poderes Legislativos y Judicial, los Órganos Autónomos y las entidades de la administración pública paraestatal y paramunicipal, por sus actividades diversas no inherentes a su operación que generan recursos y que no sean ingresos por venta de bienes o prestación de servicios, tales como donativos en efectivo, entre otros.

Elaboró

 L.C. Ma. Eugenia Flores Fávila
 Enc. Del Departamento de Contabilidad

Vo.Bo.

 L.C. David Alejandro Contreras Román
 Enc. Del Departamento de Recursos Financieros

Vo.Bo.

 L.I. Ana Julia Mancino Bailón
 Subdirección Administrativa

Autorizó

 Arq. Francisco Carrillo Pasillas
 Director General



II. II. Información Presupuestaria

Estado Analítico del Ejercicio del Presupuesto de Egresos

AVANCE DE GESTIÓN FINANCIERA DEL 1° DE ENERO AL 30 DE JUNIO
INSTITUTO ZACATECANO PARA LA
CONSTRUCCIÓN DE ESCUELAS

2021

Avance de Gestión Financiera 2021
Ente: Instituto Zacatecano para la Construcción de Escuelas
Estado Analítico del Ejercicio del Presupuesto de Egresos
Clasificación Administrativa
Del 1 de enero al 30 de junio de 2021

Concepto	Egresos					Subejercicio 6 = (3 - 4)
	Aprobado	Ampliaciones/ (Reducciones)	Modificado	Devengado	Pagado	
	1	2	3 = (1 + 2)	4	5	
Poder Ejecutivo	187,851,597	16,420,855	204,272,452	19,895,964	19,730,391	184,376,489
<i>Administración Pública Centralizada</i>	0	0	0	0	0	0
<i>Administración Pública Descentralizada</i>	187,851,597	16,420,855	204,272,452	19,895,964	19,730,391	184,376,489
Poder Legislativo	0	0	0	0	0	0
Poder Judicial	0	0	0	0	0	0
Organos Autónomos	0	0	0	0	0	0
Municipios	0	0	0	0	0	0
Total del Gasto	187,851,597	16,420,855	204,272,452	19,895,964	19,730,391	184,376,489



Elaboró:


 L.C. Ma. Eugenia Flores Favila
 Enc. Del Departamento de Contabilidad

Vp.Bo.

 L.C. David Alejandro Contreras Román
 Enc. Del Departamento de Recursos Financieros

Vp.Bo.

 L.C. Ana Jolia Mauricio Bailón
 Subdirección Administrativa

Autorizó:

 Arq. Francisco Carrillo Pasillas
 Director General

Concepto	Egresos					Subejercicio 6 = (3 - 4)
	Aprobado	Ampliaciones/ (Reducciones)	Modificado	Devengado	Pagado	
	1	2	3 = (1 + 2)	4	5	
Unidad Administrativa 1	187,851,597	16,420,855	204,272,452	19,895,964	19,730,391	184,376,489
Unidad Administrativa 2	0	0	0	0	0	0
Unidad Administrativa 3	0	0	0	0	0	0
Unidad Administrativa 4	0	0	0	0	0	0
Unidad Administrativa 5	0	0	0	0	0	0
Unidad Administrativa 6	0	0	0	0	0	0
Unidad Administrativa 7	0	0	0	0	0	0
Unidad Administrativa 8	0	0	0	0	0	0
Unidad Administrativa 9	0	0	0	0	0	0
Unidad Administrativa 10	0	0	0	0	0	0
Total del Gasto	187,851,597	16,420,855	204,272,452	19,895,964	19,730,391	184,376,489



Elaboró

[Signature]

L.C. Ma. Eugenia Flores Fabela
Enc. Del Departamento de Contabilidad

Vc.Bo.

[Signature]

L.C. David Alejandro Contreras Román
Enc. Del Departamento de Recursos Financieros

Vc.Bo.

[Signature]

L.I. Ana Julia Mauricio Bailón
Subdirección Administrativa





Autorizó

[Signature]

Arq. Francisco Carrillo Pasillas
Director General

Avance de Gestión Financiera 2021
Ente: Instituto Zacatecano para la Construcción de Escuelas
Estado Analítico del Ejercicio del Presupuesto de Egresos
Clasificación Económica (por Tipo de Gasto)
Del 1 de enero al 30 de junio de 2021

Concepto	Egresos					Subejercicio 6 = (3 - 4)
	Aprobado	Ampliaciones/ (Reducciones)	Modificado	Devengado	Pagado	
	1	2	3 = (1 + 2)	4	5	
Gasto Corriente	13,505,154	681,978	14,187,132	12,087,064	11,921,491	2,100,068
Gasto de Capital	174,346,443	15,738,877	190,085,320	7,808,900	7,808,900	182,276,420
Amortización de la Deuda y Disminución de Pasivos	0	0	0	0	0	0
Pensiones y Jubilaciones	0	0	0	0	0	0
Participaciones	0	0	0	0	0	0
Total del Gasto	187,851,597	16,420,855	204,272,452	19,895,964	19,730,391	184,376,489

Elaboró.  L.C. Ma. Eugenia Flores Fajila Enc. Del Departamento de Contabilidad	Vo.Bo.  L.C. David Alejandro Contreras Román Enc. Del Departamento de Recursos Financieros	Vo.Bo.  L.I. Ana Julia Mauricio Bailón Subdirección Administrativa	Autorizó  Arq. Francisco Carrillo Pasillas Director General
---	--	---	--

Avance de Gestión Financiera 2021

Ente: Instituto Zacatecano para la Construcción de Escuelas

Estado Analítico del Ejercicio del Presupuesto de Egresos

Clasificación por Objeto del Gasto (Capítulo y Concepto)

Del 1 de enero al 30 de junio de 2021

Concepto	Egresos					Subejercicio 6 = (3 - 4)
	Aprobado	Ampliaciones/ (Reducciones)	Modificado	Devengado	Pagado	
	1	2	3 = (1 + 2)	4	5	
Servicios Personales	10,899,811	0	10,899,811	10,042,872	10,042,872	856,939
Remuneraciones al Personal de Carácter Permanente	2,590,587	39,772	2,630,359	2,630,359	2,630,359	0
Remuneraciones al Personal de Carácter Transitorio	1,929,374	-806,756	1,122,618	542,402	542,402	580,216
Remuneraciones Adicionales y Especiales	508,174	82,020	590,194	590,194	590,194	0
Seguridad Social	2,754,653	218,705	2,973,358	2,696,736	2,696,736	276,622
Otras Prestaciones Sociales y Económicas	2,808,101	524,029	3,332,130	3,332,130	3,332,130	0
Previsiones	0	0	0	0	0	0
Pago de Estímulos a Servidores Públicos	308,922	-57,769	251,153	251,052	251,052	101
Materiales y Suministros	1,460,145	438,781	1,898,926	979,701	979,701	919,225
Materiales de Administración, Emisión de Documentos y Artículos Oficiales	229,451	205,208	434,659	275,618	275,618	159,041
Alimentos y Utensilios	63,594	37,831	101,425	85,127	85,127	16,298
Materias Primas y Materiales de Producción y Comercialización	0	0	0	0	0	0
Materiales y Artículos de Construcción y de Reparación	23,190	-161	23,029	4,776	4,776	18,253
Productos Químicos, Farmacéuticos y de Laboratorio	4,981	-1,694	3,287	3,287	3,287	0
Combustibles, Lubricantes y Aditivos	966,441	227,785	1,194,226	556,253	556,253	637,973
Vestuario, Blancos, Prendas de Protección y Artículos Deportivos	61,770	-427	61,343	1,573	1,573	59,770
Materiales y Suministros Para Seguridad	0	0	0	0	0	0
Herramientas, Refacciones y Accesorios Menores	110,718	-29,762	80,956	53,066	53,066	27,890
Servicios Generales	1,145,198	210,755	1,355,953	1,034,620	869,047	321,333
Servicios Básicos	278,830	15,441	294,271	223,544	223,544	70,727
Servicios de Arrendamiento	14,400	27,600	42,000	27,840	27,840	14,160
Servicios Profesionales, Científicos, Técnicos y Otros Servicios	162,000	92	162,092	144,164	144,164	17,928
Servicios Financieros, Bancarios y Comerciales	168,000	7,290	175,290	173,531	7,958	1,759
Servicios de Instalación, Reparación, Mantenimiento y Conservación	34,500	56,406	90,906	60,459	60,459	30,447
Servicios de Comunicación Social y Publicidad.	0	86,556	86,556	56,445	56,445	30,111
Servicios de Traslado y Viáticos	87,468	3,705	91,173	45,496	45,496	45,677
Servicios Oficiales	0	34,188	34,188	34,188	34,188	0
Otros Servicios Generales	400,000	-20,524	379,476	268,952	268,952	110,524
Total del Gasto hoja 1 de 3	13,505,154	649,536	14,154,690	12,057,193	11,891,620	2,097,497

Concepto	Egresos					Subejercicio
	Aprobado	Ampliaciones/ (Reducciones)	Modificado	Devengado	Pagado	
	1	2	3 = (1 + 2)	4	5	
Transferencias, Asignaciones, Subsidios y Otras Ayudas	0	32,443	32,443	29,871	29,871	2,572
Transferencias Internas y Asignaciones al Sector Público	0	0	0	0	0	0
Transferencias al Resto del Sector Público	0	32,443	32,443	29,871	29,871	2,572
Subsidios y Subvenciones	0	0	0	0	0	0
Ayudas Sociales	0	0	0	0	0	0
Pensiones y Jubilaciones	0	0	0	0	0	0
Transferencias a Fideicomisos, Mandatos y Otros Análogos	0	0	0	0	0	0
Transferencias a la Seguridad Social	0	0	0	0	0	0
Donativos	0	0	0	0	0	0
Transferencias al Exterior	0	0	0	0	0	0
Bienes Muebles, Inmuebles e Intangibles	5,623,234	-314,144	5,309,090	0	0	5,309,090
Mobiliario y Equipo de Administración	0	90,000	90,000	0	0	90,000
Mobiliario y Equipo Educativo y Recreativo	5,623,234	-404,144	5,219,090	0	0	5,219,090
Equipo e Instrumental Médico y de Laboratorio	0	0	0	0	0	0
Vehículos y Equipo de Transporte	0	0	0	0	0	0
Equipo de Defensa y Seguridad	0	0	0	0	0	0
Maquinaria, Otros Equipos y Herramientas	0	0	0	0	0	0
Activos Biológicos	0	0	0	0	0	0
Bienes Inmuebles	0	0	0	0	0	0
Activos Intangibles	0	0	0	0	0	0
Inversión Pública	168,723,209	16,053,021	184,776,230	7,808,900	7,808,900	176,967,330
Obra Pública en Bienes de Dominio Público	168,723,209	16,053,021	184,776,230	7,808,900	7,808,900	176,967,330
Obra Pública en Bienes Propios	0	0	0	0	0	0
Proyectos Productivos y Acciones de Fomento	0	0	0	0	0	0
Total del Gasto hoja 2 de 3	174,346,443	15,771,319	190,117,762	7,838,771	7,838,771	182,278,992




Concepto	Egresos					Subejercicio
	Aprobado	Ampliaciones/ (Reducciones)	Modificado	Devengado	Pagado	
	1	2	3 = (1 + 2)	4	5	
Inversiones Financieras y Otras Provisiones	0	0	0	0	0	0
Inversiones Para el Fomento de Actividades Productivas	0	0	0	0	0	0
Acciones y Participaciones de Capital	0	0	0	0	0	0
Compra de Títulos y Valores	0	0	0	0	0	0
Concesión de Préstamos	0	0	0	0	0	0
Inversiones en Fideicomisos, Mandatos y Otros Análogos	0	0	0	0	0	0
Otras Inversiones Financieras	0	0	0	0	0	0
Provisiones para Contingencias y Otras Erogaciones Especiales	0	0	0	0	0	0
Participaciones y Aportaciones	0	0	0	0	0	0
Participaciones	0	0	0	0	0	0
Aportaciones	0	0	0	0	0	0
Convenios	0	0	0	0	0	0
Deuda Pública	0	0	0	0	0	0
Amortización de la Deuda Pública	0	0	0	0	0	0
Intereses de la Deuda Pública	0	0	0	0	0	0
Comisiones de la Deuda Pública	0	0	0	0	0	0
Gastos de la Deuda Pública	0	0	0	0	0	0
Costo por Coberturas	0	0	0	0	0	0
Apoyos Financieros	0	0	0	0	0	0
Adeudos de Ejercicios Fiscales Anteriores (Adefas)	0	0	0	0	0	0
Total del Gasto hoja 3 de 3	0	0	0	0	0	0
Total del Gasto Clasificación por Objeto del Gasto	187,851,597	16,420,856	204,272,452	19,895,964	19,730,391	184,376,489

Elaboró.

 L.C. Ma. Eugenia Flores Fajita
 Enc. Del Departamento de Contabilidad

Ve. Bo.

 L.C. David Alejandro Contreras Román
 Enc. Del Departamento de Recursos Financieros

Ve. Bo.

 L.C. Ana Julia Mauricio Bailón
 Subdirección Administrativa

Autorizó

 Arq. Francisco Carrillo Pasillas
 Director General

Concepto	Egresos					Subejercicio 6 = (3 - 4)
	Aprobado	Ampliaciones/ (Reducciones)	Modificado	Devengado	Pagado	
	1	2	3 = (1 + 2)	4	5	
Gobierno	0	0	0	0	0	0
Legislación	0	0	0	0	0	0
Justicia	0	0	0	0	0	0
Coordinación de la Política de Gobierno	0	0	0	0	0	0
Relaciones Exteriores	0	0	0	0	0	0
Asuntos Financieros y Hacendarios	0	0	0	0	0	0
Seguridad Nacional	0	0	0	0	0	0
Asuntos de Orden Público y de Seguridad Interior	0	0	0	0	0	0
Otros Servicios Generales	0	0	0	0	0	0
Desarrollo Social	187,851,597	16,420,855	204,272,452	19,895,964	19,730,391	184,376,489
Protección Ambiental	0	0	0	0	0	0
Vivienda y Servicios a la Comunidad	0	0	0	0	0	0
Salud	0	0	0	0	0	0
Recreación, Cultura y Otras Manifestaciones Sociales	0	0	0	0	0	0
Educación	187,851,597	16,420,855	204,272,452	19,895,964	19,730,391	184,376,489
Protección Social	0	0	0	0	0	0
Otros Asuntos Sociales	0	0	0	0	0	0
Desarrollo Económico	0	0	0	0	0	0
Asuntos Económicos, Comerciales y Laborales en General	0	0	0	0	0	0
Agropecuaria, Silvicultura, Pesca y Caza	0	0	0	0	0	0
Combustibles y Energía	0	0	0	0	0	0
Minería, Manufacturas y Construcción	0	0	0	0	0	0
Transporte	0	0	0	0	0	0
Comunicaciones	0	0	0	0	0	0
Turismo	0	0	0	0	0	0
Ciencia, Tecnología e Innovación	0	0	0	0	0	0
Otras Industrias y Otros Asuntos Económicos	0	0	0	0	0	0
Otras no Clasificadas en Funciones Anteriores	0	0	0	0	0	0
Transacciones de la Deuda Publica / Costo Financiero de la Deuda	0	0	0	0	0	0
Transferencias, Participaciones y Aportaciones entre Diferentes Niveles y Ordenes de	0	0	0	0	0	0
Sanearamiento del Sistema Financiero	0	0	0	0	0	0
Adeudos de Ejercicios Fiscales Anteriores	0	0	0	0	0	0
Total del Gasto	187,851,597	16,420,855	204,272,452	19,895,964	19,730,391	184,376,489

Elabora

 L.C. Ma. Eugenia Flores Pavón
 Enc. Del Departamento de Contabilidad

Vc. Bc.

 L.C. David Alejandro Contreras Román
 Enc. Del Departamento de Recursos Financieros

Vc. Bc.

 L.I. Ana Julia Maricelio Bailón
 Subdirección Administrativa

Autoriza

 Arq. Francisco Carrillo Pasillas
 Director General


Concepto	Egresos					Subejercicio 6 = (3 - 4)
	Aprobado	Ampliaciones/ (Reducciones)	Modificado	Devengado	Pagado	
	1	2	3 = (1 + 2)	4	5	
1. No Etiquetado						
11 Recursos Fiscales	0	0	0	0	0	0
12 Financiamientos Internos	0	0	0	0	0	0
13 Financiamientos Externos	0	0	0	0	0	0
14 Recursos Propios	0	541,536	541,536	541,535	541,536	0
15 Recursos Federales	0	0	0	0	0	0
16 Recursos Estatales	0	0	0	0	0	0
17 Otros recursos de Libre Disposición	0	0	0	0	0	0
2. Etiquetado						
25 Recursos Federales	0	0	0	0	0	0
26 Recursos Estatales	202,906,266	824,650	203,730,916	81,059,643	70,267,465	122,671,273
27 Otros Recursos de Transferencias Federales Etiquetadas	0	0	0	0	0	0
Total del Gasto	202,906,266	1,369,186	204,272,452	81,601,179	70,609,001	122,671,273

Elaboró:

 L.C. Ma. Eugenia Flores Faviola
 Enc. Del Departamento de Contabilidad

Vo.Bo.

 L.C. David Alejandro Contreras Román
 Enc. Del Departamento de Recursos Financieros

Vo.Bo.

 L.C. Ana María Mauricio Bailón
 Subdirección Administrativa

Autorizó:


 Arq. Francisco Carrillo Pasillas
 Director General









Avance de Gestión Financiera 2021
Instituto Zacatecano para la Construcción de Escuelas
Endeudamiento Neto
Del 1 de enero al 30 de junio de 2021





Identificación de Crédito o Instrumento	Contratación / Colocación A	Amortización B	Endeudamiento Neto C = A - B
Créditos Bancarios			
Crédito No.	0	0	0
Crédito No.	0	0	0
Crédito No.	0	0	0
Crédito No.	0	0	0
Crédito No.	0	0	0
Crédito No.	0	0	0
Crédito No.	0	0	0
Total Créditos Bancarios	0	0	0
Otros Instrumentos de Deuda			
Tipo de Instrumento	0	0	0
Tipo de Instrumento	0	0	0
Tipo de Instrumento	0	0	0
Tipo de Instrumento	0	0	0
Tipo de Instrumento	0	0	0
Tipo de Instrumento	0	0	0
Total Otros Instrumentos de Deuda	0	0	0
TOTAL	0	0	0



<p>Embozo</p>  <p>L.C. Ma. Eugenia Flores Faviola Enc. Del Departamento de Contabilidad</p>	<p>Vo-Bo</p>  <p>L.C. David Alejandro Contreras Román Enc. Del Departamento de Recursos Financieros</p>	<p>Vo-Bo</p>  <p>L.L. Ana Julia Maunero Bailón Subdirección Administrativa</p>	<p>Autoriza</p>  <p>Arq. Francisco Carrillo Pasillas Director General</p>
---	--	--	---

Identificación de Crédito o Instrumento	Devengado	Pagado
Créditos Bancarios		
Crédito No.	0	0
Crédito No.	0	0
Crédito No.	0	0
Crédito No.	0	0
Crédito No.	0	0
Crédito No.	0	0
Crédito No.	0	0
Total de Intereses de Créditos Bancarios	0	0
Otros Instrumentos de Deuda		
Tipo de Instrumento	0	0
Tipo de Instrumento	0	0
Tipo de Instrumento	0	0
Tipo de Instrumento	0	0
Tipo de Instrumento	0	0
Tipo de Instrumento	0	0
Tipo de Instrumento	0	0
Total de Intereses de Otros Instrumentos de Deuda	0	0
TOTAL	0	0



<p>Elaboro</p>  <p>L.C. Ma. Eugenia Flores Pavia Enc. Del Departamento de Contabilidad</p>	<p>Va. Ba.</p>  <p>L.C. David Alejandro Contreras Román Enc. Del Departamento de Recursos Financieros</p>	<p>Va. Es.</p>  <p>L.I. Ana Julia Mauzicio Bailón Subdirección Administrativa</p>	<p>Autorizo</p>  <p>Arq. Francisco Carrillo Pasillas Director General</p>
--	--	---	---