




II. Información Presupuestaria

AVANCE DE GESTIÓN FINANCIERA DEL 1° DE ENERO AL 30 DE JUNIO
TRIBUNAL DE JUSTICIA ELECTORAL DEL ESTADO DE ZACATECAS

2021



II. I. Información Presupuestaria

Estado Analítico de Ingresos

AVANCE DE GESTIÓN FINANCIERA DEL 1º DE ENERO AL 30 DE JUNIO
TRIBUNAL DE JUSTICIA ELECTORAL DEL ESTADO DE ZACATECAS

| 2021

Rubro de Ingresos	Ingreso					Diferencia (6 = 5 - 1)
	Estimado	Ampliaciones y Reducciones	Modificado	Devengado	Recaudado	
	(1)	(2)	(3 = 1 + 2)	(4)	(5)	
Impuestos	0	0	0	0	0	0
Cuotas y Aportaciones de Seguridad Social	0	0	0	0	0	0
Contribuciones de Mejoras	0	0	0	0	0	0
Derechos	0	0	0	0	0	0
Productos	0	0	0	0	0	0
Aprovechamiento	0	0	0	0	0	0
Ingresos por Ventas de Bienes, Prestación de Servicios y Otros Ingresos	0	0	0	0	0	0
Participaciones, Aportaciones, Convenios, Incentivos Derivados de la Colaboración Fiscal y Fondos Distintos de Aportaciones	0	0	0	0	0	0
Transferencias, Asignaciones, Subsidios y Subvenciones, y Pensiones y Jubilaciones	27,324,380	-	27,324,380	27,324,380	25,754,880	-1,569,500
Ingresos Derivados de Financiamientos						0
Total	27,324,380	-	27,324,380	27,324,380	25,754,880	-1,569,500
				Ingresos excedentes¹		-1,569,500

Estado Analítico de Ingresos Por Fuente de Financiamiento	Ingreso					Diferencia (6 = 5 - 1)
	Estimado	Ampliaciones y Reducciones	Modificado	Devengado	Recaudado	
	(1)	(2)	(3 = 1 + 2)	(4)	(5)	
Ingresos del Poder Ejecutivo Federal o Estatal y de los Municipios	-	-	-	-	-	0
Impuestos	-	-	-	-	-	0
Cuotas y Aportaciones de Seguridad Social	-	-	-	-	-	0
Contribuciones de Mejoras	-	-	-	-	-	0
Derechos	-	-	-	-	-	0
Productos ¹	-	-	-	-	-	0
Aprovechamientos ²	-	-	-	-	-	0
Participaciones, Aportaciones, Convenios, Incentivos Derivados de la Colaboración Fiscal y Fondos Distintos de Aportaciones.	-	-	-	-	-	0
Transferencias, Asignaciones, Subsidios y Subvenciones, y Pensiones y Jubilaciones.	-	-	-	-	-	0
Ingresos de los Entes Públicos de los Poderes Legislativo y Judicial, de los Órganos Autónomos y del Sector Paraestatal o Paramunicipal, así como de las Empresas Productivas del Estado	27,324,380	-	27,324,380	27,324,380	25,754,880	-1,569,500
Cuotas y Aportaciones de Seguridad Social	-	-	-	-	-	0
Productos ¹	-	-	-	-	-	0
Ingresos por Ventas de Bienes, Prestación de Servicios y otros	-	-	-	-	-	0
Ingresos ³	-	-	-	-	-	0
Transferencias, Asignaciones, Subsidios y Otras Ayudas	27,324,380	-	27,324,380	27,324,380	25,754,880	-1,569,500
Ingresos derivados de financiamiento	-	-	-	-	-	0
Ingresos Derivados de Financiamientos	-	-	-	-	-	0
Total	27,324,380	-	27,324,380	27,324,380	25,754,880	-1,569,500
				Ingresos excedentes¹		-1,569,500

¹ Incluye intereses que generan las cuentas bancarias de los entes públicos en productos.

² Incluye donativos en efectivo del Poder Ejecutivo, entre otros aprovechamientos.

³ Se refiere a los ingresos propios obtenidos por los Poderes Legislativos y Judicial, los Órganos Autónomos y las entidades de la administración pública paraestatal y paramunicipal, por sus actividades diversas no inherentes a su operación que generan recursos y que no sean ingresos por venta de bienes o prestación de servicios, tales como donativos en efectivo, entre otros.



II. II. Información Presupuestaria

Estado Analítico del Ejercicio del Presupuesto de Egresos

AVANCE DE GESTIÓN FINANCIERA DEL 1º DE ENERO AL 30 DE JUNIO
TRIBUNAL DE JUSTICIA ELECTORAL DEL ESTADO DE ZACATECAS

| 2021



Informe de Avance de Gestión Financiera 2021
Tribunal de Justicia Electoral del Estado de Zacatecas
Estado Analítico del Ejercicio del Presupuesto de Egresos
Clasificación Administrativa
Del 1 de Enero al 30 de Junio de 2021

Concepto	Egresos					Subejercicio
	Aprobado	Ampliaciones (Reducciones)	Modificado	Devengado	Pagado	
	1	2	3 = (1 + 2)	4	5	
Poder Ejecutivo <i>Administración Pública Centralizada</i> Poder Legislativo Poder Judicial Órganos Autónomos						
55 TRIBUNAL DE JUSTICIA ELECTORAL DEL ESTADO DE ZACATECAS	27,324,380	-	27,324,380	23,707,710	23,001,560	3,616,670
Total del Gasto	27,324,380	-	27,324,380	23,707,710	23,001,560	3,616,670

Concepto	Egresos					Subejercicio 6 = (3 - 4)
	Aprobado	Ampliaciones/ (Reducciones)	Modificado	Devengado	Pagado	
	1	2	3 = (1 + 2)	4	5	
Servicios Personales	23,816,258	0	23,816,258	21,097,728	20,786,552	2,718,530
Remuneraciones al Personal de Carácter Permanente	3,143,070	3,618	3,146,688	3,003,615	3,003,615	143,073
Remuneraciones al Personal de Carácter Transitorio	3,766,370	-215,705	3,550,665	2,494,110	2,494,110	1,056,555
Remuneraciones Adicionales y Especiales	1,157,268	-5,487	1,151,781	942,943	942,943	208,838
Seguridad Social	5,872,348	-154,725	5,717,623	4,808,663	4,808,663	908,959
Otras Prestaciones Sociales y Económicas	6,621,168	356,438	6,977,606	6,749,603	6,438,427	228,003
Previsiones	0	0	0	0	0	0
Pago de Estimulos a Servidores Públicos	3,256,034	15,862	3,271,896	3,098,793	3,098,793	173,103
Materiales y Suministros	1,065,165	45,001	1,110,166	945,210	945,210	164,956
Materiales de Administración, Emisión de Documentos y Artículos Oficiales	421,165	-42,590	378,575	339,444	339,444	39,131
Alimentos y Utensilios	163,000	108,108	271,108	267,993	267,993	3,115
Materias Primas y Materiales de Producción y Comercialización	0	0	0	0	0	0
Materiales y Artículos de Construcción y de Reparación	68,000	-10,978	57,022	15,570	15,570	41,452
Productos Químicos, Farmacéuticos y de Laboratorio	23,000	0	23,000	3,601	3,601	19,399
Combustibles, Lubricantes y Aditivos	308,000	0	308,000	281,508	281,508	26,492
Vestuario, Blancos, Prendas de Protección y Artículos Deportivos	9,000	-6,393	2,607	0	0	2,607
Materiales y Suministros Para Seguridad	0	0	0	0	0	0
Herramientas, Refacciones y Accesorios Menores	73,000	-3,147	69,853	37,094	37,094	32,759
Servicios Generales	2,442,957	-77,680	2,365,277	1,632,093	1,237,119	733,184
Servicios Básicos	361,100	-1,953	359,147	216,138	216,138	143,009
Servicios de Arrendamiento	915,000	-10,000	905,000	839,407	444,433	65,593
Servicios Profesionales, Científicos, Técnicos y Otros Servicios	92,000	-68,050	23,950	4,396	4,396	19,554
Servicios Financieros, Bancarios y Comerciales	142,900	-13,782	129,118	49,466	49,466	79,652
Servicios de Instalación, Reparación, Mantenimiento y Conservación	144,257	19,984	164,241	105,562	105,562	58,678
Servicios de Comunicación Social y Publicidad	40,000	-5,002	34,998	9,841	9,841	25,157
Servicios de Traslado y Viáticos	137,000	-1,310	135,690	30,736	30,736	104,955
Servicios Oficiales	0	17,663	17,663	17,663	17,663	0
Otros Servicios Generales	610,700	-15,231	595,469	358,883	358,883	236,586

Concepto	Egresos					Subejercicio
	Aprobado	Ampliaciones/ (Reducciones)	Modificado	Devengado	Pagado	
	1	2	3 = (1 + 2)	4	5	
Transferencias, Asignaciones, Subsidios y Otras Ayudas	0	0	0	0	0	0
Transferencias Internas y Asignaciones al Sector Público		0	0			0
Transferencias al Resto del Sector Público		0	0			0
Subsidios y Subvenciones		0	0			0
Ayudas Sociales		0	0			0
Pensiones y Jubilaciones		0	0			0
Transferencias a Fideicomisos, Mandatos y Otros Análogos		0	0			0
Transferencias a la Seguridad Social		0	0			0
Donativos		0	0			0
Transferencias al Exterior		0	0			0
Bienes Muebles, Inmuebles e Intangibles	0	32,679	32,679	32,679	32,679	0
Mobiliario y Equipo de Administración	0	32,679	32,679	32,679	32,679	0
Mobiliario y Equipo Educativo y Recreativo	0	0	0	0	0	0
Equipo e Instrumental Médico y de Laboratorio	0	0	0	0	0	0
Vehículos y Equipo de Transporte	0	0	0	0	0	0
Equipo de Defensa y Seguridad	0	0	0	0	0	0
Maquinaria, Otros Equipos y Herramientas	0	0	0	0	0	0
Activos Biológicos	0	0	0	0	0	0
Bienes Inmuebles	0	0	0	0	0	0
Activos Intangibles	0	0	0	0	0	0
Inversión Pública	0	0	0	0	0	0
Obra Pública en Bienes de Dominio Público		0	0			0
Obra Pública en Bienes Propios		0	0			0
Proyectos Productivos y Acciones de Fomento		0	0			0

Concepto	Egresos					Subejercicio
	Aprobado	Ampliaciones/ (Reducciones)	Modificado	Devengado	Pagado	
	1	2	3 = (1 + 2)	4	5	
Inversiones Financieras y Otras Provisiones	0	0	0	0	0	0
Inversiones Para el Fomento de Actividades Productivas		0	0			0
Acciones y Participaciones de Capital		0	0			0
Compra de Títulos y Valores		0	0			0
Concesión de Préstamos		0	0			0
Inversiones en Fideicomisos, Mandatos y Otros Análogos		0	0			0
Otras Inversiones Financieras		0	0			0
Provisiones para Contingencias y Otras Erogaciones Especiales		0	0			0
Participaciones y Aportaciones	0	0	0	0	0	0
Participaciones		0	0			0
Aportaciones		0	0			0
Convenios		0	0			0
Deuda Pública	0	0	0	0	0	0
Amortización de la Deuda Pública		0	0			0
Intereses de la Deuda Pública		0	0			0
Comisiones de la Deuda Pública		0	0			0
Gastos de la Deuda Pública		0	0			0
Costo por Coberturas		0	0			0
Apoyos Financieros		0	0			0
Adeudos de Ejercicios Fiscales Anteriores (Adefas)		0	0			0
Total del Gasto	27,324,380	0	27,324,380	23,707,710	23,001,560	3,616,670



TRIJEZ

TRIBUNAL DE JUSTICIA ELECTORAL
DEL ESTADO DE ZACATECAS

Informe de Avance de Gestión Financiera 2021
Tribunal de Justicia Electoral del Estado de Zacatecas
Estado Analítico del Ejercicio del Presupuesto de Egresos
Clasificación Económica (por Tipo de Gasto)
Del 1 de Enero al 30 de Junio de 2021


Concepto	Egresos					Subejercicio 6 = (3 - 4)
	Aprobado	Ampliaciones/ (Reducciones)	Modificado	Devengado	Pagado	
	1	2	3 = (1 + 2)	4	5	
1 Gasto Corriente	27,324,380	0	27,324,380	23,707,710	23,001,560	3,616,670
2 Gasto de Capital		0	0	0	0	0
3 Amortización de la Deuda y Disminución de Pasivos	0	0	0	0	0	0
4 Pensiones y Jubilaciones	0	0	0	0	0	0
5 Participaciones	0	0	0	0	0	0
Total del Gasto	27,324,380	0	27,324,380	23,707,710	23,001,560	3,616,670



TRIJEZ
TRIBUNAL DE JUSTICIA ELECTORAL
DEL ESTADO DE ZACATECAS

Informe de Avance de Gestión Financiera 2021
Tribunal de Justicia Electoral del estado de Zacatecas
Estado Analítico del Ejercicio del Presupuesto de Egresos
Clasificación Funcional (Finalidad y Función)
Del 1 de Enero al 30 de Junio de 2021

Concepto	Egresos					Subejercicio
	Aprobado	Ampliaciones/ (Reducciones)	Modificado	Devengado	Pagado	
	1	2	3 = (1 + 2)	4	5	
1 Gobierno						
1 Legislación	0	0	0	0	0	0
2 Justicia	27,324,380	0	27,324,380	23,707,710	23,001,560	3,616,670
3 Coordinación de la Política de Gobierno	0	0	0	0	0	0
4 Relaciones Exteriores	0	0	0	0	0	0
5 Asuntos Financieros y Hacendarios	0	0	0	0	0	0
6 Seguridad Nacional	0	0	0	0	0	0
7 Asuntos de Orden Público y de Seguridad Interior	0	0	0	0	0	0
8 Otros Servicios Generales	0	0	0	0	0	0
2 Desarrollo Social						
1 Protección Ambiental	0	0	0	0	0	0
2 Vivienda y Servicios a la Comunidad	0	0	0	0	0	0
3 Salud	0	0	0	0	0	0
4 Recreación, Cultura y Otras Manifestaciones Sociales	0	0	0	0	0	0
5 Educación	0	0	0	0	0	0
6 Protección Social	0	0	0	0	0	0
7 Otros Asuntos Sociales	0	0	0	0	0	0
3 Desarrollo Económico						
1 Asuntos Económicos, Comerciales y Laborales en General	0	0	0	0	0	0
2 Agropecuaria, Silvicultura, Pesca y Caza	0	0	0	0	0	0
3 Combustibles y Energía	0	0	0	0	0	0
4 Minería, Manufacturas y Construcción	0	0	0	0	0	0
5 Transporte	0	0	0	0	0	0
6 Comunicaciones	0	0	0	0	0	0
7 Turismo	0	0	0	0	0	0
8 Ciencia, Tecnología e Innovación	0	0	0	0	0	0
9 Otras Industrias y Otros Asuntos Económicos	0	0	0	0	0	0
4 Otras no Clasificadas en Funciones Anteriores						
1 Transacciones de la Deuda Pública/Costo Financiero de la Deuda	0	0	0	0	0	0
2 Transferencias, Participaciones y Aportaciones entre Diferentes Niveles y Ordenes de Gobierno	0	0	0	0	0	0
3 Saneamiento del Sistema Financiero	0	0	0	0	0	0
4 Adeudos de Ejercicios Fiscales Anteriores	0	0	0	0	0	0
Total del Gasto	27,324,380	0	27,324,380	23,707,710	23,001,560	3,616,670



TRIJEZ

TRIBUNAL DE JUSTICIA ELECTORAL
DEL ESTADO DE ZACATECAS

Informe de Avance de Gestión Financiera 2021
Tribunal de Justicia Electoral del estado de Zacatecas
Estado Analítico del Ejercicio del Presupuesto de Egresos
Clasificación por Fuente
Del 1 de Enero al 30 de Junio de 2021


Concepto	Egresos					Subejercicio 6 = (3 - 4)
	Aprobado	Ampliaciones/ (Reducciones)	Modificado	Devengado	Pagado	
	1	2	3 = (1 + 2)	4	5	
11 Recursos Fiscales	27,324,380	0	27,324,380	23,707,710	23,001,560	3,616,670
12 Financiamientos Internos	0	0	0	0	0	0
13 Financiamientos Externos	0	0	0	0	0	0
14 Ingresos Propios	0	0	0	0	0	0
15 Recursos Federales NE	0	0	0	0	0	0
16 Recursos Estatales NE	0	0	0	0	0	0
17 Otros recursos	0	0	0	0	0	0
25 Recursos Federales E	0	0	0	0	0	0
26 Recursos Estatales E	0	0	0	0	0	0
27 Otros Recursos de Transferencias Federales Etiquetadas	0	0	0	0	0	0
Total del Gasto	27,324,380	0	27,324,380	23,707,710	23,001,560	3,616,670



Identificación de Crédito o Instrumento	Colocación	Amortización	Endeudamiento Neto
	A	B	C = A - B
Créditos Bancarios			
NO APLICA			
Total de intereses de Créditos Bancarios	0		0

Otros Instrumentos de Deuda			
NO APLICA			
Total de intereses de Otros Instrumentos de Deuda	0		0

TOTAL	0		0
--------------	----------	--	----------





Informe de Avance de Gestión Financiera 2021
Tribunal de Justicia Electoral del estado de Zacatecas

Intereses de la Deuda

Del 1 de Enero al 30 de Junio de 2021

Identificación de Crédito o Instrumento	Devengado	Pagado
Créditos Bancarios		
NO APLICA		
Total de intereses de Créditos Bancarios	0	0

Otros Instrumentos de Deuda		
NO APLICA		
Total de intereses de Otros Instrumentos de Deuda	0	0

TOTAL	0	0
--------------	----------	----------