

II. Información Presupuestaria

AVANCE DE GESTIÓN FINANCIERA DEL 1° DE ENERO AL 30 DE JUNIO
Servicios de Salud de Zacatecas

2020



II. I. Información Presupuestaria

Estado Analítico de Ingresos

AVANCE DE GESTIÓN FINANCIERA DEL 1° DE ENERO AL 30 DE JUNIO
Servicios de Salud de Zacatecas

2020

Rubro de Ingresos	Ingreso					Diferencia (6 = 5 - 1)
	Estimado	Ampliaciones y Reducciones	Modificado	Devengado	Recaudado	
	(1)	(2)	(3= 1 + 2)	(4)	(5)	
Impuestos	-	-	-	-	-	-
Cuotas y Aportaciones de Seguridad Social	-	-	-	-	-	-
Contribuciones de Mejoras	-	-	-	-	-	-
Derechos	-	-	-	-	-	-
Productos	-	-	-	-	-	-
Aprovechamientos	-	-	-	-	-	-
Ingresos por Ventas de Bienes, Prestación de Servicios y Otros Ingresos	-	55,887,304	55,887,304	33,768,520	25,379,869	25,379,869
Participaciones, Aportaciones, Convenios, Incentivos Derivados de la Colaboración Fiscal y Fondos Distintos de Aportaciones	-	-	-	-	-	-
Transferencias, Asignaciones, Subsidios y Subvenciones, y Pensiones y Jubilaciones	3,698,223,778	370,029,445	4,068,253,223	2,090,761,208	2,043,167,903	1,655,055,875
Ingresos Derivados de Financiamientos	-	-	-	-	-	-
Total	3,698,223,778	425,916,749	4,124,140,527	2,124,529,728	2,068,547,771	1,629,676,007
				Ingresos excedentes		

Presupuestaria /1

L.C. MARTHA MUÑOZ FRANCO
 SUBDIRECTORA DE RECURSOS FINANCIEROS

LIC. MARIO FRAYLE CARDENAS
 DIRECTOR ADMINISTRATIVO

C. JAIME CORTÉS NAVIA
 DIRECTOR DE PLANEACIÓN

DR. GILBERTO BREÑA CANTU
 DIRECTOR GENERAL DE LOS SSZ

Estado Analítico de Ingresos Por Fuente de Financiamiento	Ingreso					Diferencia (6 = 5 - 1)
	Estimado	Ampliaciones y Reducciones	Modificado	Devengado	Recaudado	
	(1)	(2)	(3= 1 + 2)	(4)	(5)	
Ingresos del Poder Ejecutivo Federal o Estatal y de los Municipios	-	-	-	-	-	-
Impuestos	-	-	-	-	-	-
Cuotas y Aportaciones de Seguridad Social	-	-	-	-	-	-
Contribuciones de Mejoras	-	-	-	-	-	-
Derechos	-	-	-	-	-	-
Productos ¹	-	-	-	-	-	-
Aprovechamientos ²	-	-	-	-	-	-
Participaciones, Aportaciones, Convenios, Incentivos Derivados de la Colaboración Fiscal y Fondos Distintos de Aportaciones.	-	-	-	-	-	-
Transferencias, Asignaciones, Subsidios y Subvenciones, y Pensiones y Jubilaciones.	-	-	-	-	-	-
Ingresos de los Entes Públicos de los Poderes Legislativo y Judicial, de los Órganos Autónomos y del Sector Paraestatal o Paramunicipal, así como de las Empresas Productivas del Estado	3,698,223,778	425,916,749	4,124,140,527	2,124,529,728	2,068,547,771	1,629,676,007
Cuotas y Aportaciones de Seguridad Social	-	-	-	-	-	-
Productos ¹	-	-	-	-	-	-
Ingresos por Ventas de Bienes, Prestación de Servicios y otros Ingresos ³	-	55,887,304	55,887,304	33,768,520	25,379,869	25,379,869
Transferencias, Asignaciones, Subsidios y Subvenciones, y Pensiones y Jubilaciones	3,698,223,778	370,029,445	4,068,253,223	2,090,761,208	2,043,167,903	1,655,055,875
Ingresos Derivados de Financiamientos	-	-	-	-	-	-
Ingresos Derivados de Financiamientos	-	-	-	-	-	-
Total	3,698,223,778	425,916,749	4,124,140,527	2,124,529,728	2,068,547,771	1,629,676,007
				Ingresos excedentes		

¹ Incluye intereses que generan las cuentas bancarias de los entes públicos en productos.

² Incluye donativos en efectivo del Poder Ejecutivo, entre otros aprovechamientos.

³ Se refiere a los ingresos propios obtenidos por los Poderes Legislativos y Judicial, los Órganos Autónomos y las entidades de la administración pública paraestatal y paramunicipal, por sus actividades diversas no inherentes a su operación que generan recursos y que no sean ingresos por venta de bienes o prestación de servicios, tales como donativos en efectivo, entre otros.

L.C. MARTHA MUÑOZ FRANCO
 SUBDIRECTORA DE RECURSOS FINANCIEROS

LIC. MARIO FRAYLE CARDENAS
 DIRECTOR ADMINISTRATIVO

C. JAIME CORTÉS NAVIA
 DIRECTOR DE PLANEACIÓN

DR. GILBERTO BREÑA CANTU
 DIRECTOR GENERAL DE LOS SSZ




II. II. Información Presupuestaria


Estado Analítico del Ejercicio del Presupuesto de Egresos

AVANCE DE GESTIÓN FINANCIERA DEL 1° DE ENERO AL 30 DE JUNIO
Servicios de Salud de Zacatecas

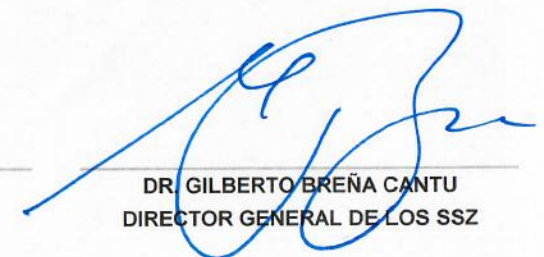
2020

Concepto	Egresos					Subejercicio 6 = (3 - 4)
	Aprobado	Ampliaciones/ (Reducciones)	Modificado	Devengado	Pagado	
	1	2	3 = (1 + 2)	4	5	
Poder Ejecutivo	3,698,223,778	731,177,020	4,429,400,798	1,956,080,599	1,864,395,649	2,473,320,199
<i>Administración Pública Centralizada</i>	-	-	-	-	-	-
<i>Administración Pública Descentralizada</i>	3,698,223,778	731,177,020	4,429,400,798	1,956,080,599	1,864,395,649	2,473,320,199
Poder Legislativo	-	-	-	-	-	-
Poder Judicial	-	-	-	-	-	-
Organos Autónomos	-	-	-	-	-	-
Municipios	-	-	-	-	-	-
Total del Gasto	3,698,223,778	731,177,020	4,429,400,798	1,956,080,599	1,864,395,649	2,473,320,199


 L.C. MARTHA MUÑOZ FRANCO
 SUBDIRECTORA DE RECURSOS FINANCIEROS


 LIC. MARIO FRAYLE CARDENAS
 DIRECTOR ADMINISTRATIVO



 C. JAIME CORTÉS NAVIA
 DIRECTOR DE PLANEACIÓN


 DR. GILBERTO BREÑA CANTU
 DIRECTOR GENERAL DE LOS SSZ

Concepto	Egresos					Subejercicio 6 = (3 - 4)
	Aprobado	Ampliaciones/ (Reducciones)	Modificado	Devengado	Pagado	
	1	2	3 = (1 + 2)	4	5	
64 Servicios de Salud de Zacatecas	3,698,223,778	731,177,020	4,429,400,798	1,956,080,599	1,864,395,649	2,473,320,199
Total del Gasto	3,698,223,778	731,177,020	4,429,400,798	1,956,080,599	1,864,395,649	2,473,320,199




L.C. MARTHA MUÑOZ FRANCO
SUBDIRECTORA DE RECURSOS FINANCIEROS



LIC. MARIO FRAYLE CARDENAS
DIRECTOR ADMINISTRATIVO




C. JAIME CORTÉS NAVIA
DIRECTOR DE PLANEACIÓN



DR. GILBERTO BREÑA CANTU
DIRECTOR GENERAL DE LOS SSZ

Concepto	Egresos					Subejercicio 6 = (3 - 4)
	Aprobado	Ampliaciones/ (Reducciones)	Modificado	Devengado	Pagado	
	1	2	3 = (1 + 2)	4	5	
Gasto Corriente	3,698,223,778	671,631,133	4,369,854,911	1,909,851,166	1,821,087,826	2,460,003,746
Gasto de Capital	-	59,545,887	59,545,887	46,229,433	43,307,823	13,316,453
Amortización de la Deuda y Disminución de Pasivos	-	-	-	-	-	-
Pensiones y Jubilaciones	-	-	-	-	-	-
Participaciones	-	-	-	-	-	-
Total del Gasto	3,698,223,778	731,177,020	4,429,400,798	1,956,080,599	1,864,395,649	2,473,320,199




L.C. MARTHA MUÑOZ FRANCO
SUBDIRECTORA DE RECURSOS FINANCIEROS



LIC. MARIO FRAYLE CARDENAS
DIRECTOR ADMINISTRATIVO





C. JAIME CORTÉS NAVIA
DIRECTOR DE PLANEACIÓN




DR. GILBERTO BREÑA CANTU
DIRECTOR GENERAL DE LOS SSZ

Concepto	Egresos					Subejercicio
	Aprobado	Ampliaciones/ (Reducciones)	Modificado	Devengado	Pagado	
	1	2	3 = (1 + 2)	4	5	
Servicios Personales	2,836,763,823	138,477,239	2,975,241,062	1,404,796,872	1,400,241,106	1,570,444,190
Remuneraciones al Personal de Carácter Permanente	952,945,376	87,389,781	1,040,335,157	513,940,709	513,940,709	526,394,448
Remuneraciones al Personal de Carácter Transitorio	143,580,504	58,815,164	202,395,668	87,304,552	87,304,552	115,091,116
Remuneraciones Adicionales y Especiales	660,436,922	-	628,829,126	284,590,128	284,590,128	344,238,997
Seguridad Social	229,052,798	-	206,820,816	146,458,511	141,902,745	60,362,306
Otras Prestaciones Sociales y Económicas	794,124,440	46,863,842	840,988,282	369,354,295	369,354,295	471,633,987
Previsiones	-	-	-	-	-	-
Pago de Estímulos a Servidores Públicos	56,623,784	-	55,872,013	3,148,677	3,148,677	52,723,336
Materiales y Suministros	488,162,533	245,426,327	733,588,860	236,439,535	218,913,332	497,149,325
Materiales de Administración, Emisión de Documentos y Artículos Oficiales	28,418,001	6,937,349	35,355,350	6,132,725	6,116,515	29,222,624
Alimentos y Utensilios	23,872,687	6,938,931	30,811,618	16,189,408	14,437,995	14,622,210
Materias Primas y Materiales de Producción y Comercialización	-	4,663	4,663	2,466	2,466	2,198
Materiales y Artículos de Construcción y de Reparación	854,962	2,503,810	3,358,772	1,501,655	1,443,504	1,857,118
Productos Químicos, Farmacéuticos y de Laboratorio	384,045,194	179,220,603	563,265,798	168,925,420	154,409,082	394,340,378
Combustibles, Lubricantes y Aditivos	21,503,579	6,826,655	28,330,234	11,662,883	10,634,827	16,667,352
Vestuario, Blancos, Prendas de Protección y Artículos Deportivos	24,512,791	35,777,311	60,290,102	29,897,942	29,897,942	30,392,161
Materiales y Suministros Para Seguridad	-	-	-	-	-	-
Herramientas, Refacciones y Accesorios Menores	4,955,319	7,217,004	12,172,323	2,127,037	1,971,001	10,045,285
Servicios Generales	366,705,966	270,804,569	637,510,534	256,756,109	193,857,741	380,754,426
Servicios Básicos	38,993,108	2,206,366	41,199,474	21,541,519	21,047,747	19,657,955
Servicios de Arrendamiento	10,214,867	10,937,209	21,152,076	7,241,603	4,392,609	13,910,473
Servicios Profesionales, Científicos, Técnicos y Otros Servicios	230,628,637	62,473,704	293,102,341	130,234,132	95,396,359	162,868,209
Servicios Financieros, Bancarios y Comerciales	4,520,439	10,262,012	14,782,451	1,624,185	1,200,890	13,158,266
Servicios de Instalación, Reparación, Mantenimiento y Conservación	64,543,159	172,233,173	236,776,332	84,015,297	61,550,983	152,761,035
Servicios de Comunicación Social y Publicidad.	3,839	2,148,439	2,152,278	1,034,270	1,034,270	1,118,008
Servicios de Traslado y Viáticos	12,596,864	3,438,248	16,035,112	5,461,747	5,461,747	10,573,365
Servicios Oficiales	1,362,503	2,286,933	3,649,436	1,256,870	1,256,870	2,392,566
Otros Servicios Generales	3,842,550	4,818,484	8,661,033	4,346,486	2,516,265	4,314,548
Total del Gasto hoja 1 de 3	3,691,632,323	654,708,134	4,346,340,457	1,897,992,515	1,813,012,178	2,448,347,941


 L.C. MARTHA MUÑOZ FRANCO
 SUBDIRECTORA DE RECURSOS FINANCIEROS


 LIC. MARIO FRAYLE CARDENAS
 DIRECTOR ADMINISTRATIVO


 C. JAIME CORTÉS NAVIA
 DIRECTOR DE PLANEACIÓN


 DR. GILBERTO BREÑA CANTU
 DIRECTOR GENERAL DE LOS SSZ

Concepto	Egresos					Subejercicio 6 = (3 - 4)
	Aprobado	Ampliaciones/ (Reducciones)	Modificado	Devengado	Pagado	
	1	2	3 = (1 + 2)	4	5	
Transferencias, Asignaciones, Subsidios y Otras Ayudas	6,591,455	16,923,000	23,514,455	11,858,650	8,075,647	11,655,804
Transferencias Internas y Asignaciones al Sector Público	-	332,943	332,943	-	-	332,943
Transferencias al Resto del Sector Público	-	-	-	-	-	-
Subsidios y Subvenciones	-	13,120,256	13,120,256	7,022,250	6,296,847	6,098,006
Ayudas Sociales	6,591,455	3,464,800	10,056,255	4,836,400	1,778,800	5,219,855
Pensiones y Jubilaciones	-	-	-	-	-	-
Transferencias a Fideicomisos, Mandatos y Otros Análogos	-	-	-	-	-	-
Transferencias a la Seguridad Social	-	-	-	-	-	-
Donativos	-	5,000	5,000	-	-	5,000
Transferencias al Exterior	-	-	-	-	-	-
Bienes Muebles, Inmuebles e Intangibles	-	51,028,354	51,028,354	44,022,410	41,555,189	7,005,944
Mobiliario y Equipo de Administración	-	12,263,353	12,263,353	10,326,929	10,326,929	1,936,424
Mobiliario y Equipo Educativo y Recreativo	-	344,880	344,880	291,213	291,213	53,667
Equipo e Instrumental Médico y de Laboratorio	-	31,196,120	31,196,120	27,469,047	25,001,826	3,727,073
Vehículos y Equipo de Transporte	-	1,921,800	1,921,800	1,469,800	1,469,800	452,000
Equipo de Defensa y Seguridad	-	-	-	-	-	-
Maquinaria, Otros Equipos y Herramientas	-	5,302,201	5,302,201	4,465,421	4,465,421	836,780
Activos Biológicos	-	-	-	-	-	-
Bienes Inmuebles	-	-	-	-	-	-
Activos Intangibles	-	-	-	-	-	-
Inversión Pública	-	8,517,533	8,517,533	2,207,023	1,752,634	6,310,510
Obra Pública en Bienes de Dominio Público	-	-	-	-	-	-
Obra Pública en Bienes Propios	-	8,517,533	8,517,533	2,207,023	1,752,634	6,310,510
Proyectos Productivos y Acciones de Fomento	-	-	-	-	-	-
Total del Gasto hoja 2 de 3	6,591,455	76,468,886	83,060,341	58,088,084	51,383,471	24,972,258




L.C. MARTHA MUÑOZ FRANCO
SUBDIRECTORA DE RECURSOS FINANCIEROS



LIC. MARIO FRAYLE CARDENAS
DIRECTOR ADMINISTRATIVO



C. JAIME CORTÉS NAVIA
DIRECTOR DE PLANEACIÓN



DR. GILBERTO BREÑA CANTU
DIRECTOR GENERAL DE LOS SSZ

Concepto	Egresos					Subejercicio
	Aprobado	Ampliaciones/ (Reducciones)	Modificado	Devengado	Pagado	
	1	2	3 = (1 + 2)	4	5	
Inversiones Financieras y Otras Provisiones						
Inversiones Para el Fomento de Actividades Productivas	-	-	-	-	-	-
Acciones y Participaciones de Capital	-	-	-	-	-	-
Compra de Títulos y Valores	-	-	-	-	-	-
Concesión de Préstamos	-	-	-	-	-	-
Inversiones en Fideicomisos, Mandatos y Otros Análogos	-	-	-	-	-	-
Otras Inversiones Financieras	-	-	-	-	-	-
Provisiones para Contingencias y Otras Erogaciones Especiales	-	-	-	-	-	-
Participaciones y Aportaciones						
Participaciones	-	-	-	-	-	-
Aportaciones	-	-	-	-	-	-
Convenios	-	-	-	-	-	-
Deuda Pública						
Amortización de la Deuda Pública	-	-	-	-	-	-
Intereses de la Deuda Pública	-	-	-	-	-	-
Comisiones de la Deuda Pública	-	-	-	-	-	-
Gastos de la Deuda Pública	-	-	-	-	-	-
Costo por Coberturas	-	-	-	-	-	-
Apoyos Financieros	-	-	-	-	-	-
Adeudos de Ejercicios Fiscales Anteriores (Adefas)	-	-	-	-	-	-
Total del Gasto hoja 3 de 3	-	-	-	-	-	-
Total del Gasto Clasificación por Objeto del Gasto	3,698,223,778	731,177,020	4,429,400,798	1,956,080,599	1,864,395,649	2,473,320,199




L.C. MARTHA MUÑOZ FRANCO
SUBDIRECTORA DE RECURSOS FINANCIEROS



LIC. MARIO FRAYLE CARDENAS
DIRECTOR ADMINISTRATIVO



C. JAIME CORTÉS NAVIA
DIRECTOR DE PLANEACIÓN



DR. GILBERTO BREÑA CANTU
DIRECTOR GENERAL DE LOS SSZ

Concepto	Egresos					Subejercicio 6 = (3 - 4)
	Aprobado	Ampliaciones/ (Reducciones)	Modificado	Devengado	Pagado	
	1	2	3 = (1 + 2)	4	5	
Gobierno	-	-	-	-	-	-
Legislación	-	-	-	-	-	-
Justicia	-	-	-	-	-	-
Coordinación de la Política de Gobierno	-	-	-	-	-	-
Relaciones Exteriores	-	-	-	-	-	-
Asuntos Financieros y Hacendarios	-	-	-	-	-	-
Seguridad Nacional	-	-	-	-	-	-
Asuntos de Orden Público y de Seguridad Interior	-	-	-	-	-	-
Otros Servicios Generales	-	-	-	-	-	-
Desarrollo Social	3,698,223,778	731,177,020	4,429,400,798	1,956,080,599	1,864,395,649	2,473,320,199
Protección Ambiental	-	-	-	-	-	-
Vivienda y Servicios a la Comunidad	-	-	-	-	-	-
Salud	3,698,223,778	731,177,020	4,429,400,798	1,956,080,599	1,864,395,649	2,473,320,199
Recreación, Cultura y Otras Manifestaciones Sociales	-	-	-	-	-	-
Educación	-	-	-	-	-	-
Protección Social	-	-	-	-	-	-
Otros Asuntos Sociales	-	-	-	-	-	-
Desarrollo Económico	-	-	-	-	-	-
Asuntos Económicos, Comerciales y Laborales en General	-	-	-	-	-	-
Agropecuaria, Silvicultura, Pesca y Caza	-	-	-	-	-	-
Combustibles y Energía	-	-	-	-	-	-
Minería, Manufacturas y Construcción	-	-	-	-	-	-
Transporte	-	-	-	-	-	-
Comunicaciones	-	-	-	-	-	-
Turismo	-	-	-	-	-	-
Ciencia, Tecnología e Innovación	-	-	-	-	-	-
Otras Industrias y Otros Asuntos Económicos	-	-	-	-	-	-
Otras no Clasificadas en Funciones Anteriores	-	-	-	-	-	-
Transacciones de la Deuda Publica / Costo Financiero de la Deuda	-	-	-	-	-	-
Transferencias, Participaciones y Aportaciones entre Diferentes Niveles y Ordenes de	-	-	-	-	-	-
Saneamiento del Sistema Financiero	-	-	-	-	-	-
Adeudos de Ejercicios Fiscales Anteriores	-	-	-	-	-	-
Total del Gasto	3,698,223,778	731,177,020	4,429,400,798	1,956,080,599	1,864,395,649	2,473,320,199




L.C. MARTHA MUÑOZ FRANCO
SUBDIRECTORA DE RECURSOS FINANCIEROS



LIC. MARIO FRAYLE CARDENAS
DIRECTOR ADMINISTRATIVO



C. JAIME CORTÉS NAVIA
DIRECTOR DE PLANEACIÓN



DR. GILBERTO BREÑA CANTU
DIRECTOR GENERAL DE LOS SSZ


Concepto	Egresos					Subejercicio
	Aprobado	Ampliaciones/ (Reducciones)	Modificado	Devengado	Pagado	
	1	2	3 = (1 + 2)	4	5	
11 Recursos Fiscales	-	-	-	-	-	-
12 Financiamientos Internos	-	-	-	-	-	-
13 Financiamientos Externos	-	-	-	-	-	-
14 Recursos Propios	-	72,492,053	72,492,053	30,517,518	28,144,034	41,974,535
15 Recursos Federales NE	-	-	-	-	-	-
16 Recursos Estatales NE	606,535,753	169,069,736	775,605,489	405,467,117	380,001,465	370,138,371
17 Otros recursos de Libre Disposición	-	-	-	-	-	-
25 Recursos Federales E	3,091,688,025	489,615,232	3,581,303,257	1,520,095,964	1,456,250,150	2,061,207,293
26 Recursos Estatales E	-	-	-	-	-	-
27 Otros Recursos de Transferencias Federales Etiquetadas	-	-	-	-	-	-
Total del Gasto	3,698,223,778	731,177,020	4,429,400,798	1,956,080,599	1,864,395,649	2,473,320,199




L.C. MARTHA MUÑOZ FRANCO
SUBDIRECTORA DE RECURSOS FINANCIEROS



LIC. MARIO FRAYLE CARDENAS
DIRECTOR ADMINISTRATIVO



C. JAIME CORTÉS NAVIA
DIRECTOR DE PLANEACIÓN



DR. GILBERTO BREÑA CANTU
DIRECTOR GENERAL DE LOS SSZ

Identificación de Crédito o Instrumento	Contratación / Colocación	Amortización	Endeudamiento Neto
	A	B	C = A - B
Créditos Bancarios			
Crédito No.	-	-	-
Crédito No.	-	-	-
Crédito No.	-	-	-
Crédito No.	-	-	-
Crédito No.	-	-	-
Crédito No.	-	-	-
Crédito No.	-	-	-
Total Créditos Bancarios	-	-	-
Otros Instrumentos de Deuda			
Tipo de Instrumento	-	-	-
Tipo de Instrumento	-	-	-
Tipo de Instrumento	-	-	-
Tipo de Instrumento	-	-	-
Tipo de Instrumento	-	-	-
Tipo de Instrumento	-	-	-
Tipo de Instrumento	-	-	-
Total Otros Instrumentos de Deuda	-	-	-
TOTAL	-	-	-

NO APLICA




L.C. MARTHA MUÑOZ FRANCO
SUBDIRECTORA DE RECURSOS FINANCIEROS



LIC. MARIO FRAYLE CARDENAS
DIRECTOR ADMINISTRATIVO



C. JAIME CORTÉS NAVIA
DIRECTOR DE PLANEACIÓN



DR. GILBERTO BREÑA CANTU
DIRECTOR GENERAL DE LOS SSZ

Identificación de Crédito o Instrumento	Devengado	Pagado
Créditos Bancarios		
Crédito No.	-	-
Crédito No.	-	-
Crédito No.	-	-
Crédito No.	-	-
Crédito No.	-	-
Crédito No.	-	-
Crédito No.	-	-
Total de Intereses de Créditos Bancarios	NO APLICA	-
Otros Instrumentos de Deuda		
Tipo de Instrumento	-	-
Tipo de Instrumento	-	-
Tipo de Instrumento	-	-
Tipo de Instrumento	-	-
Tipo de Instrumento	-	-
Tipo de Instrumento	-	-
Tipo de Instrumento	-	-
Total de Intereses de Otros Instrumentos de Deuda	-	-
TOTAL	-	-

L.C. MARTHA MUÑOZ FRANCO
SUBDIRECTORA DE RECURSOS FINANCIEROS

LIC. MARIO FRAYLE CARDENAS
DIRECTOR ADMINISTRATIVO

C. JAIME CORTÉS NAVIA
DIRECTOR DE PLANEACIÓN

DR. GILBERTO BRÉÑA CANTU
DIRECTOR GENERAL DE LOS SSZ