



II. Información Presupuestaria

AVANCE DE GESTIÓN FINANCIERA DEL 1° DE ENERO AL 30 DE JUNIO
CONSEJO ZACATECANO DE CIENCIA, TECNOLOGÍA E INNOVACIÓN

2020



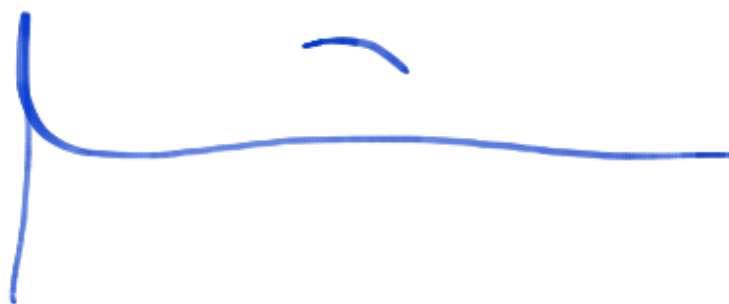
II. I. Información Presupuestaria

Estado Analítico de Ingresos

AVANCE DE GESTIÓN FINANCIERA DEL 1° DE ENERO AL 30 DE JUNIO
CONSEJO ZACATECANO DE CIENCIA, TECNOLOGÍA E INNOVACIÓN

2020

Rubro de Ingresos	Ingreso					Diferencia (6 = 5 - 1)
	Estimado	Reducciones	Modificado	Devengado	Recaudado	
	(1)	(2)	(3= 1 + 2)	(4)	(5)	
Impuestos	0	0	0	0	0	0
Cuotas y Aportaciones de Seguridad Social	0	0	0	0	0	0
Contribuciones de Mejoras	0	0	0	0	0	0
Derechos	0	0	0	0	0	0
Productos	0	406,950	406,950	406,950	406,950	406,950
Aprovechamientos	0	0	0	0	0	0
Ingresos por Ventas de Bienes, Prestación de Servicios y Otros Ingresos	2,058,634	15,630,740	17,689,374	16,959,016	16,959,016	14,900,382
Participaciones, Aportaciones, Convenios, Incentivos Derivados de la Colaboración Fiscal y Fondos Distintos de Aportaciones	0	0	0	0	0	0
Transferencias, Asignaciones, Subsidios y Subvenciones, y Pensiones y Jubilaciones	63,351,139	-3,585,378	59,765,761	30,437,851	25,628,653	-37,722,486
Ingresos Derivados de Financiamientos	0	0	0	0	0	0
Total	65,409,773	12,452,312	77,862,085	47,803,817	42,994,619	-22,415,154
				Ingresos excedentes		





Estado Analítico de Ingresos Por Fuente de Financiamiento	Ingreso					Diferencia (6 = 5 - 1)
	Estimado	Reducciones	Modificado	Devengado	Recaudado	
	(1)	(2)	(3= 1 + 2)	(4)	(5)	
Ingresos del Poder Ejecutivo Federal o Estatal y de los Municipios	0	0	0	0	0	0
Impuestos	0	0	0	0	0	0
Cuotas y Aportaciones de Seguridad Social	0	0	0	0	0	0
Contribuciones de Mejoras	0	0	0	0	0	0
Derechos	0	0	0	0	0	0
Productos ¹	0	0	0	0	0	0
Aprovechamientos ²	0	0	0	0	0	0
Participaciones, Aportaciones, Convenios, Incentivos Derivados de la Colaboración Fiscal y Fondos Distintos de Aportaciones.	0	0	0	0	0	0
Transferencias, Asignaciones, Subsidios y Subvenciones, y Pensiones y Jubilaciones.	0	0	0	0	0	0
Ingresos de los Entes Públicos de los Poderes Legislativo y Judicial, de los Órganos Autónomos y del Sector Paraestatal o Paramunicipal, así como de las Empresas Productivas del Estado	65,409,773	12,452,312	77,862,085	47,803,817	42,994,619	-22,415,154
Cuotas y Aportaciones de Seguridad Social	0	0	0	0	0	0
Productos ¹	0	406,950	406,950	406,950	406,950	406,950
Ingresos por Ventas de Bienes, Prestación de Servicios y otros Ingresos ³	2,058,634	15,630,740	17,689,374	16,959,016	16,959,016	14,900,382
Transferencias, Asignaciones, Subsidios y Subvenciones, y Pensiones y Jubilaciones	63,351,139	-3,585,378	59,765,761	30,437,851	25,628,653	-37,722,486
Ingresos Derivados de Financiamientos	0	0	0	0	0	0
Ingresos Derivados de Financiamientos	0	0	0	0	0	0
Total	65,409,773	12,452,312	77,862,085	47,803,817	42,994,619	-22,415,154
				Ingresos excedentes		

¹ Incluye intereses que generan las cuentas bancarias de los entes públicos en productos.

² Incluye donativos en efectivo del Poder Ejecutivo, entre otros aprovechamientos.

³ Se refiere a los ingresos propios obtenidos por los Poderes Legislativos y Judicial, los Órganos Autónomos y las entidades de la administración pública paraestatal y paramunicipal, por sus actividades diversas no inherentes a su operación que generan recursos y que no sean ingresos por venta de bienes o prestación de servicios, tales como donativos en efectivo, entre otros.


 L.C. Erika Guadalupe de la Rosa Martínez
 Directora de Administración y Finanzas


 Dr. Agustín Enciso Muñoz
 Director General



II. II. Información Presupuestaria


Estado Analítico del Ejercicio del Presupuesto de Egresos

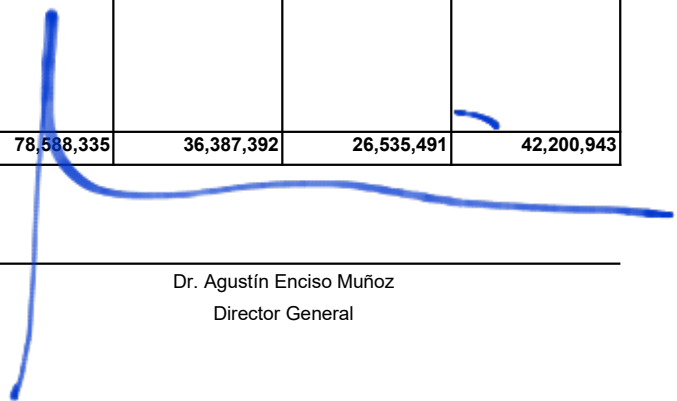
AVANCE DE GESTIÓN FINANCIERA DEL 1° DE ENERO AL 30 DE JUNIO
CONSEJO ZACATECANO DE CIENCIA, TECNOLOGÍA E INNOVACIÓN

2020

Clasificación Administrativa
Del 1 de enero al 30 de junio de 2020

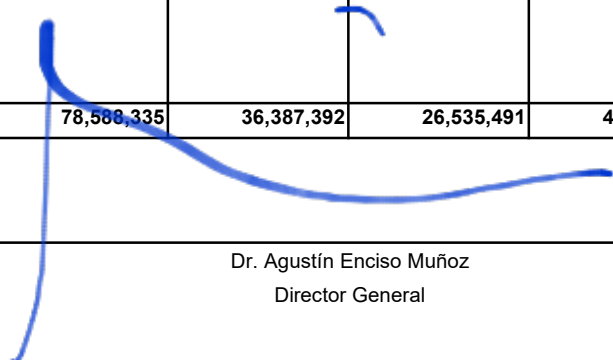
Concepto	Egresos					Subejercicio 6 = (3 - 4)
	Aprobado	Ampliaciones/ (Reducciones)	Modificado	Devengado	Pagado	
	1	2	3 = (1 + 2)	4	5	
Poder Ejecutivo	65,409,773	13,178,561	78,588,335	36,387,392	26,535,491	42,200,943
<i>Administración Pública Centralizada</i>	0	0	0	0	0	0
<i>Administración Pública Descentralizada</i>	65,409,773	13,178,561	78,588,335	36,387,392	26,535,491	42,200,943
Poder Legislativo	0	0	0	0	0	0
Poder Judicial	0	0	0	0	0	0
Organos Autónomos	0	0	0	0	0	0
Municipios	0	0	0	0	0	0
Total del Gasto	65,409,773	13,178,561	78,588,335	36,387,392	26,535,491	42,200,943


L.C. Enka Guadalupe de la Rosa Martínez
Directora de Administración y Finanzas



Dr. Agustín Enciso Muñoz
Director General

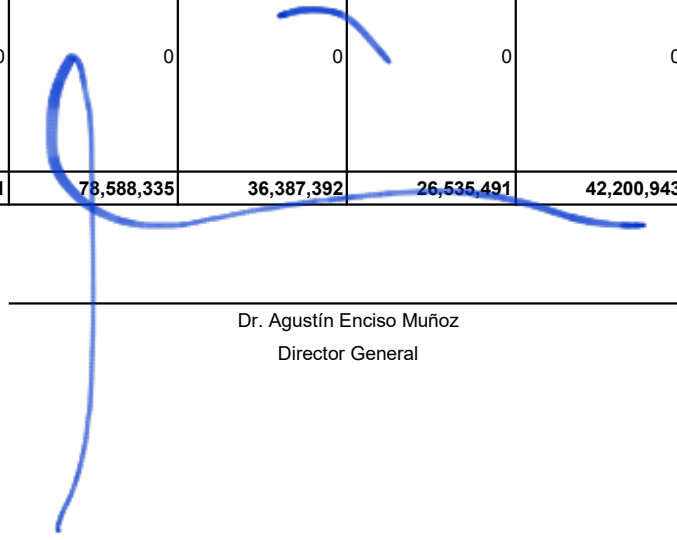
Concepto	Egresos					Subejercicio 6 = (3 - 4)
	Aprobado	Ampliaciones/ (Reducciones)	Modificado	Devengado	Pagado	
	1	2	3 = (1 + 2)	4	5	
6301 Dirección General	0	0	0	0	0	0
6302 Dirección de Innovación y Desarrollo Regional	2,108,155	1,138,528	3,246,683	793,494	793,494	2,453,189
6303 Dirección de Desarrollo de Talento en Ciencia,	9,938,298	2,197,380	12,135,678	1,750,508	1,637,056	10,385,169
6304 Dirección de Difusión y Divulgación de la Ciencia	2,417,035	1,387,997	3,805,032	2,139,663	1,650,144	1,665,369
6305 Dirección del Centro Interactivo de Ciencia y Tecnología de	7,575,189	-381,685	7,193,504	2,766,629	2,607,719	4,426,875
6306 Coordinación Quantum Ciudad del Conocimiento	29,600,139	8,901,119	38,501,258	23,273,493	14,219,815	15,227,765
6307 Dirección Jurídica	0	0	0	0	0	0
6308 Dirección de Planeación	0	0	0	0	0	0
6309 Dirección de Transparencia y Acceso a la Información Pública	0	0	0	0	0	0
6310 Dirección de Imagen Institucional	0	0	0	0	0	0
6311 Dirección de Administración	9,928,176	157,082	10,085,258	4,251,632	4,215,291	5,833,626
6312 Órgano Interno de Control	548,643	-148	548,495	236,283	236,283	312,213
6313 Secretaría Técnica	3,294,138	-221,712	3,072,426	1,175,689	1,175,689	1,896,737
Total del Gasto	65,409,773	13,178,561	78,588,335	36,387,392	26,535,491	42,200,943


 L.C. Erika Guadalupe de la Rosa Martínez
 Directora de Administración y Finanzas


 Dr. Agustín Enciso Muñoz
 Director General

Concepto	Egresos					Subejercicio 6 = (3 - 4)
	Aprobado	Ampliaciones/ (Reducciones)	Modificado	Devengado	Pagado	
	1	2	3 = (1 + 2)	4	5	
Gasto Corriente	40,198,637	3,788,602	43,987,239	14,549,671	13,751,448	29,437,568
Gasto de Capital	25,211,136	9,389,959	34,601,096	21,837,721	12,784,043	12,763,375
Amortización de la Deuda y Disminución de Pasivos	0	0	0	0	0	0
Pensiones y Jubilaciones	0	0	0	0	0	0
Participaciones	0	0	0	0	0	0
Total del Gasto	65,409,773	13,178,561	78,588,335	36,387,392	26,535,491	42,200,943


 L.C. Erika Guadalupe de la Rosa Martínez
 Directora de Administración y Finanzas


 Dr. Agustín Enciso Muñoz
 Director General

Concepto	Egresos					Subejercicio
	Aprobado	Ampliaciones/ (Reducciones)	Modificado	Devengado	Pagado	
	1	2	3 = (1 + 2)	4	5	
Servicios Personales	25,435,807	-54,000	25,381,807	11,089,024	11,089,024	14,292,783
Remuneraciones al Personal de Carácter Permanente	6,137,052	-41,400	6,095,652	3,012,796	3,012,796	3,082,856
Remuneraciones al Personal de Carácter Transitorio	189,000	-54,000	135,000	0	0	135,000
Remuneraciones Adicionales y Especiales	2,237,521	-50,750	2,186,771	589,353	589,353	1,597,418
Seguridad Social	8,408,435	85,893	8,494,328	3,300,452	3,300,452	5,193,876
Otras Prestaciones Sociales y Económicas	7,336,763	16,090	7,352,853	3,678,961	3,678,961	3,673,892
Previsiones	0	0	0	0	0	0
Pago de Estímulos a Servidores Públicos	1,127,036	-9,833	1,117,203	507,463	507,463	609,740
Materiales y Suministros	1,555,167	53,779	1,608,946	389,475	266,903	1,219,471
Materiales de Administración, Emisión de Documentos y Artículos Oficiales	603,539	-8,592	594,947	120,293	117,839	474,653
Alimentos y Utensilios	27,489	-3,999	23,490	4,320	4,320	19,170
Materias Primas y Materiales de Producción y Comercialización	0	0	0	0	0	0
Materiales y Artículos de Construcción y de Reparación	283,436	44,748	328,184	92,817	18,324	235,367
Productos Químicos, Farmacéuticos y de Laboratorio	20,063	208	20,271	2,630	2,630	17,641
Combustibles, Lubricantes y Aditivos	423,854	-18,576	405,278	76,399	76,399	328,879
Vestuario, Blancos, Prendas de Protección y Artículos Deportivos	72,362	4,600	76,962	35,321	28,439	41,640
Materiales y Suministros Para Seguridad	0	0	0	0	0	0
Herramientas, Refacciones y Accesorios Menores	124,424	35,391	159,815	57,695	18,952	102,119
Servicios Generales	4,807,663	-550,829	4,256,834	1,204,096	1,094,758	3,052,738
Servicios Básicos	611,000	-19,446	591,554	240,603	222,203	350,952
Servicios de Arrendamiento	189,700	-9,680	180,020	42,774	42,774	137,246
Servicios Profesionales, Científicos, Técnicos y Otros Servicios	277,800	24,114	301,914	172,900	172,900	129,014
Servicios Financieros, Bancarios y Comerciales	236,000	-9,785	226,215	108,872	108,872	117,343
Servicios de Instalación, Reparación, Mantenimiento y Conservación	247,200	488,563	735,763	37,964	23,586	697,798
Servicios de Comunicación Social y Publicidad.	223,600	141,923	365,523	191,325	114,765	174,198
Servicios de Traslado y Viáticos	527,950	-32,966	494,984	66,879	66,879	428,105
Servicios Oficiales	1,929,528	1,102,756	826,772	80,636	80,636	746,136
Otros Servicios Generales	564,885	-30,797	534,088	262,143	262,143	271,946
Total del Gasto hoja 1 de 3	31,798,637	-551,050	31,247,587	12,682,596	12,450,685	18,564,991

Concepto	Egresos					Subejercicio
	Aprobado	Ampliaciones/ (Reducciones)	Modificado	Devengado	Pagado	
	1	2	3 = (1 + 2)	4	5	
Transferencias, Asignaciones, Subsidios y Otras Ayudas	8,400,000	4,339,942	12,739,942	1,867,075	1,300,763	10,872,867
Transferencias Internas y Asignaciones al Sector Público	0	0	0	0	0	0
Transferencias al Resto del Sector Público	0	452,859	452,859	452,859	0	0
Subsidios y Subvenciones	0	0	0	0	0	0
Ayudas Sociales	8,400,000	3,887,082	12,287,082	1,414,215	1,300,763	10,872,867
Pensiones y Jubilaciones	0	0	0	0	0	0
Transferencias a Fideicomisos, Mandatos y Otros Análogos	0	0	0	0	0	0
Transferencias a la Seguridad Social	0	0	0	0	0	0
Donativos	0	0	0	0	0	0
Transferencias al Exterior	0	0	0	0	0	0
Bienes Muebles, Inmuebles e Intangibles	82,400	415,742	498,142	410,056	410,056	88,086
Mobiliario y Equipo de Administración	0	0	0	0	0	0
Mobiliario y Equipo Educativo y Recreativo	82,400	408,743	491,143	403,057	403,057	88,086
Equipo e Instrumental Médico y de Laboratorio	0	0	0	0	0	0
Vehículos y Equipo de Transporte	0	0	0	0	0	0
Equipo de Defensa y Seguridad	0	0	0	0	0	0
Maquinaria, Otros Equipos y Herramientas	0	6,999	6,999	6,999	6,999	0
Activos Biológicos	0	0	0	0	0	0
Bienes Inmuebles	0	0	0	0	0	0
Activos Intangibles	0	0	0	0	0	0
Inversión Pública	0	0	0	0	0	0
Obra Pública en Bienes de Dominio Público	0	0	0	0	0	0
Obra Pública en Bienes Propios	0	0	0	0	0	0
Proyectos Productivos y Acciones de Fomento	0	0	0	0	0	0
Total del Gasto hoja 2 de 3	8,482,400	4,755,684	13,238,084	2,277,130	1,710,818	10,960,953

Concepto	Egresos					Subejercicio 6 = (3 - 4)
	Aprobado	Ampliaciones/ (Reducciones)	Modificado	Devengado	Pagado	
	1	2	3 = (1 + 2)	4	5	
Inversiones Financieras y Otras Provisiones	25,128,736	8,973,928	34,102,664	21,427,665	12,373,987	12,674,999
Inversiones Para el Fomento de Actividades Productivas	0	0	0	0	0	0
Acciones y Participaciones de Capital	0	0	0	0	0	0
Compra de Títulos y Valores	0	0	0	0	0	0
Concesión de Préstamos	0	0	0	0	0	0
Inversiones en Fideicomisos, Mandatos y Otros Análogos	25,128,736	8,973,928	34,102,664	21,427,665	12,373,987	12,674,999
Otras Inversiones Financieras	0	0	0	0	0	0
Provisiones para Contingencias y Otras Erogaciones Especiales	0	0	0	0	0	0
Participaciones y Aportaciones	0	0	0	0	0	0
Participaciones	0	0	0	0	0	0
Aportaciones	0	0	0	0	0	0
Convenios	0	0	0	0	0	0
Deuda Pública	0	0	0	0	0	0
Amortización de la Deuda Pública	0	0	0	0	0	0
Intereses de la Deuda Pública	0	0	0	0	0	0
Comisiones de la Deuda Pública	0	0	0	0	0	0
Gastos de la Deuda Pública	0	0	0	0	0	0
Costo por Coberturas	0	0	0	0	0	0
Apoyos Financieros	0	0	0	0	0	0
Adeudos de Ejercicios Fiscales Anteriores (Adefas)	0	0	0	0	0	0
Total del Gasto hoja 3 de 3	25,128,736	8,973,928	34,102,664	21,427,665	12,373,987	12,674,999
Total del Gasto Clasificación por Objeto del Gasto	65,409,773	13,178,561	78,588,335	36,387,392	26,535,491	42,200,943

L.C. Erika Guadalupe de la Rosa Martínez
Directora de Administración y Finanzas


Dr. Agustín Enciso Muñoz
Director General

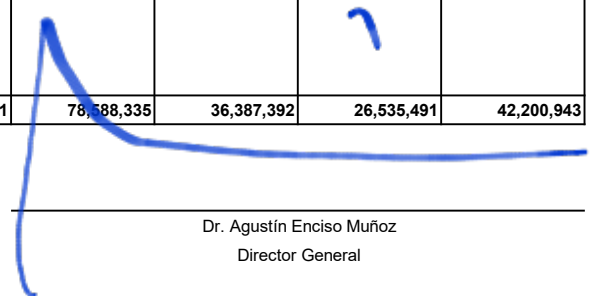
Concepto	Egresos					Subejercicio 6 = (3 - 4)
	Aprobado	Ampliaciones/ (Reducciones)	Modificado	Devengado	Pagado	
	1	2	3 = (1 + 2)	4	5	
Gobierno	0	0	0	0	0	0
Legislación	0	0	0	0	0	0
Justicia	0	0	0	0	0	0
Coordinación de la Política de Gobierno	0	0	0	0	0	0
Relaciones Exteriores	0	0	0	0	0	0
Asuntos Financieros y Hacendarios	0	0	0	0	0	0
Seguridad Nacional	0	0	0	0	0	0
Asuntos de Orden Público y de Seguridad Interior	0	0	0	0	0	0
Otros Servicios Generales	0	0	0	0	0	0
Desarrollo Social	0	0	0	0	0	0
Protección Ambiental	0	0	0	0	0	0
Vivienda y Servicios a la Comunidad	0	0	0	0	0	0
Salud	0	0	0	0	0	0
Recreación, Cultura y Otras Manifestaciones Sociales	0	0	0	0	0	0
Educación	0	0	0	0	0	0
Protección Social	0	0	0	0	0	0
Otros Asuntos Sociales	0	0	0	0	0	0
Desarrollo Económico	65,409,773	13,178,561	78,588,335	36,387,392	26,535,491	42,200,943
Asuntos Económicos, Comerciales y Laborales en General	0	0	0	0	0	0
Agropecuaria, Silvicultura, Pesca y Caza	0	0	0	0	0	0
Combustibles y Energía	0	0	0	0	0	0
Minería, Manufacturas y Construcción	0	0	0	0	0	0
Transporte	0	0	0	0	0	0
Comunicaciones	0	0	0	0	0	0
Turismo	0	0	0	0	0	0
Ciencia, Tecnología e Innovación	65,409,773	13,178,561	78,588,335	36,387,392	26,535,491	42,200,943
Otras Industrias y Otros Asuntos Económicos	0	0	0	0	0	0
Otras no Clasificadas en Funciones Anteriores	0	0	0	0	0	0
Transacciones de la Deuda Pública / Costo Financiero de la Deuda	0	0	0	0	0	0
Transferencias, Participaciones y Aportaciones entre Diferentes Niveles y Ordenes de Gobierno	0	0	0	0	0	0
Saneamiento del Sistema Financiero	0	0	0	0	0	0
Adeudos de Ejercicios Fiscales Anteriores	0	0	0	0	0	0
Total del Gasto	65,409,773	13,178,561	78,588,335	36,387,392	26,535,491	42,200,943

L.C. Erika Guadalupe de la Rosa Martínez
 Directora de Administración y Finanzas


Dr. Agustín Enciso Muñoz
 Director General

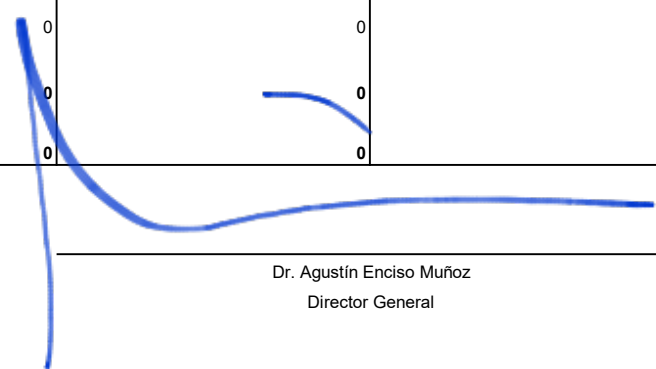
Concepto	Egresos					Subejercicio 6 = (3 - 4)
	Aprobado	Ampliaciones/ (Reducciones)	Modificado	Devengado	Pagado	
	1	2	3 = (1 + 2)	4	5	
11 Recursos Fiscales	0	0	0	0	0	0
12 Financiamientos Internos	0	0	0	0	0	0
13 Financiamientos Externos	0	0	0	0	0	0
14 Recursos Propios	2,058,634	-971,611	1,087,023	35,262	35,262	1,051,761
15 Recursos Federales NE	0	0	0	0	0	0
16 Recursos Estatales NE	38,351,139	-2,629,435	35,721,704	12,862,856	12,626,164	22,858,848
17 Otros recursos de Libre Disposición	0	16,685,794	16,685,794	10,895,462	3,363,627	5,790,332
25 Recursos Federales E	25,000,000	0	25,000,000	12,499,998	10,416,665	12,500,002
26 Recursos Estatales E						
27 Otros Recursos de Transferencias Federales Etiquetadas	0	93,814	93,814	93,814	93,773	0
Total del Gasto	65,409,773	13,178,561	78,588,335	36,387,392	26,535,491	42,200,943


L.C. Erika Guadalupe de la Rosa Martínez
Directora de Administración y Finanzas


Dr. Agustín Enciso Muñoz
Director General


Identificación de Crédito o Instrumento	Contratación / Colocación	Amortización	Endeudamiento Neto
	A	B	C = A - B
Créditos Bancarios			
Crédito No.	0	0	0
Crédito No.	0	0	0
Crédito No.	0	0	0
Crédito No.	0	0	0
Crédito No.	0	0	0
Crédito No.	0	0	0
Crédito No.	0	0	0
Total Créditos Bancarios	0	0	0
NO APLICA			
ros Instrumentos de			
Tipo de Instrumento	0	0	0
Tipo de Instrumento	0	0	0
Tipo de Instrumento	0	0	0
Tipo de Instrumento	0	0	0
Tipo de Instrumento	0	0	0
Tipo de Instrumento	0	0	0
Tipo de Instrumento	0	0	0
Total Otros Instrumentos de Deuda	0	0	0
TOTAL	0	0	0



 L.O. Erika Guadalupe de la Rosa Martínez
 Directora de Administración y Finanzas


 Dr. Agustín Enciso Muñoz
 Director General

Identificación de Crédito o Instrumento	Devengado	Pagado
Créditos Bancarios		
Crédito No.	0	0
Crédito No.	0	0
Crédito No.	0	0
Crédito No.	0	0
Crédito No.	0	0
Crédito No.	0	0
Crédito No.	0	0
Total de Intereses de Créditos Bancarios	0	0
Otros Instrumentos de Deuda		
Tipo de Instrumento	0	0
Tipo de Instrumento	0	0
Tipo de Instrumento	0	0
Tipo de Instrumento	0	0
Tipo de Instrumento	0	0
Tipo de Instrumento	0	0
Tipo de Instrumento	0	0
Total de Intereses de Otros Instrumentos de Deuda	0	0
TOTAL	0	0

NO APLICA


 L.C. Erika Guadalupe de la Rosa Martínez
 Directora de Administración y Finanzas


 Dr. Agustín Enciso Muñoz
 Director General