



II. Información Presupuestaria

AVANCE DE GESTIÓN FINANCIERA DEL 1° DE ENERO AL 30 DE JUNIO
INSTITUTO DE SEGURIDAD Y SERVICIOS SOCIALES DE LOS
TRABAJADORES DEL ESTADO DE ZACATECAS

2020



II. I. Información Presupuestaria

Estado Analítico de Ingresos

AVANCE DE GESTIÓN FINANCIERA DEL 1° DE ENERO AL 30 DE JUNIO
INSTITUTO DE SEGURIDAD Y SERVICIOS SOCIALES DE LOS
TRABAJADORES DEL ESTADO DE ZACATECAS

| 2020

Rubro de Ingresos	Ingreso					Diferencia (6= 5 - 1)
	Estimado	Ampliaciones y Reducciones	Modificado	Devengado	Recaudado	
	(1)	(2)	(3= 1 + 2)	(4)	(5)	
Impuestos						
Cuotas y Aportaciones de Seguridad Social	1,045,652,327	22,630,802	1,068,283,128	594,319,976	491,871,931	- 553,780,396
Contribuciones de Mejoras			-			-
Derechos			-			-
Productos	18,000,000	399,897	18,399,897	620,331	580,154	- 17,419,846
Aprovechamientos	-	-	-	-	-	-
Ingresos por Ventas de Bienes, Prestación de Servicios y Otros Ingresos	328,431,001	36,168	328,467,169	46,637,578	43,941,815	- 284,489,186
Participaciones, Aportaciones, Convenios, Incentivos Derivados de la Colaboración Fiscal y Fondos Distintos de Aportaciones			-			-
Transferencias, Asignaciones, Subsidios y Subvenciones, y Pensiones y Jubilaciones	-	-	-	-	-	-
Ingresos Derivados de Financiamientos	-	-	-	-	-	-
Total	1,392,083,327	23,066,866	1,415,150,194	641,577,885	536,393,900	- 855,689,428
				Ingresos excedentes¹		

Estado Analítico de Ingresos Por Fuente de Financiamiento	Ingreso					Diferencia (6= 5 - 1)
	Estimado	Ampliaciones y Reducciones	Modificado	Devengado	Recaudado	
	(1)	(2)	(3= 1 + 2)	(4)	(5)	
Ingresos del Poder Ejecutivo Federal o Estatal y de los Municipios						
Impuestos	-	-	-	-	-	-
Cuotas y Aportaciones de Seguridad Social						
Contribuciones de Mejoras			-			-
Derechos			-			-
Productos	-	-	-	-	-	-
Aprovechamientos	-	-	-	-	-	-
Participaciones, Aportaciones, Convenios, Incentivos Derivados de la Colaboración Fiscal y Fondos Distintos de Aportaciones			-			-
Transferencias, Asignaciones, Subsidios y Subvenciones, y Pensiones y Jubilaciones			-			-
Ingresos de los Entes Públicos de los Poderes Legislativo y Judicial, de los Órganos Autónomos y del Sector Paraestatal o Paramunicipal, así como de las Empresas Productivas del Estado	1,392,083,327	23,066,866	1,415,150,194	641,577,885	536,393,900	- 855,689,428
Cuotas y Aportaciones de Seguridad Social	1,045,652,327	22,630,802	1,068,283,128	594,319,976	491,871,931	- 553,780,396
Productos ¹	18,000,000	399,897	18,399,897	620,331	580,154	- 17,419,846
Ingresos por Ventas de Bienes, Prestación de Servicios y Otros Ingresos ³	328,431,001	36,168	328,467,169	46,637,578	43,941,815	- 284,489,186
Transferencias, Asignaciones, Subsidios y Subvenciones, y Pensiones y Jubilaciones	-	-	-	-	-	-
Ingresos derivados de financiamiento						
Ingresos Derivados de Financiamientos	-	-	-	-	-	-
Total	1,392,083,327	23,066,866	1,415,150,194	641,577,885	536,393,900	- 855,689,428

¹ Incluye intereses que generan las cuentas bancarias de los entes públicos en productos.

² Incluye donativos en efectivo del Poder Ejecutivo, entre otros aprovechamientos.

³ Se refiere a los ingresos propios obtenidos por los Poderes Legislativo y Judicial, los Órganos Autónomos y las entidades de la administración pública paraestatal y paramunicipal, por sus actividades diversas no inherentes a su operación que generan recursos y que no sean ingresos por venta de bienes o prestación de servicios, tales como donativos en efectivo, entre otros.




II. II. Información Presupuestaria

Estado Analítico del Ejercicio del Presupuesto de Egresos

AVANCE DE GESTIÓN FINANCIERA DEL 1º DE ENERO AL 30 DE JUNIO
INSTITUTO DE SEGURIDAD Y SERVICIOS SOCIALES DE LOS TRABAJADORES
DEL ESTADO DE ZACATECAS

| 2020

Concepto	Egresos					
	Aprobado	Ampliaciones/ (Reducciones)	Modificado	Devengado	Pagado	Subejercicio
	1	2	3 = (1 + 2)	4	5	6 = (3 - 4)
Servicios Personales	270,910,383	-	270,910,383	127,030,432	106,768,173	143,879,951
Remuneraciones al Personal de Carácter Permanente	57,379,824	- 2,218,389	55,161,435	27,847,752	27,745,969	27,313,683
Remuneraciones al Personal de Carácter Transitorio	13,918,780	214,481	14,133,261	6,395,917	6,395,917	7,737,344
Remuneraciones Adicionales y Especiales	28,924,548	142,599	29,067,147	15,533,817	2,024,945	13,533,330
Seguridad Social	57,741,134	1,135,268	58,876,402	28,476,475	23,759,459	30,399,928
Otras Prestaciones Sociales y Económicas	105,425,105	1,108,412	106,533,517	44,368,240	42,466,344	62,165,277
Previsiones	111,060	-	111,060	-	-	111,060
Pago de Estímulos a Servidores Públicos	7,409,932	- 382,372	7,027,560	4,408,231	4,375,538	2,619,329
Materiales y Suministros	212,237,664	- 15,180	212,222,484	21,951,002	6,813,260	190,271,481
Materiales de Administración, Emisión de Documentos y Artículos Oficiales	3,605,719	- 40,439	3,565,280	412,456	231,739	3,152,824
Alimentos y Utensilios	1,065,850	53,023	1,118,873	124,357	98,334	994,516
Materias Primas y Materiales de Producción y Comercialización	197,388,860	-	197,388,860	20,273,439	5,737,530	177,115,422
Materiales y Artículos de Construcción y de Reparación	3,251,211	- 65,621	3,185,590	284,597	47,789	2,900,993
Productos Químicos, Farmacéuticos y de Laboratorio	955,776	39,124	994,899	126,044	124,134	868,855
Combustibles, Lubricantes y Aditivos	2,673,762	813	2,674,574	543,740	452,030	2,130,834
Vestuario, Blancos, Prendas de Protección y Artículos Deportivos	2,058,109	5,395	2,063,504	94,861	82,230	1,968,643
Materiales y Suministros Para Seguridad	1,500	-	1,500	-	-	1,500
Herramientas, Refacciones y Accesorios Menores	1,236,878	- 7,475	1,229,403	91,508	39,475	1,137,895
Servicios Generales	38,446,462	- 136,534	38,582,996	11,504,779	7,289,620	27,078,217
Servicios Básicos	10,517,363	81,928	10,599,291	3,670,178	3,070,246	6,929,114
Servicios de Arrendamiento	2,894,278	59,010	2,953,287	1,059,241	549,147	1,894,046
Servicios Profesionales, Científicos, Técnicos y Otros Servicios	2,919,058	72,885	2,991,943	290,953	222,709	2,700,990
Servicios Financieros, Bancarios y Comerciales	4,714,100	- 16,637	4,697,464	1,276,574	1,049,838	3,420,890
Servicios de Instalación, Reparación, Mantenimiento y Conservación	1,210,107	- 43,263	1,166,844	297,887	49,622	868,957
Servicios de Comunicación Social y Publicidad.	2,055,229	- 70,500	1,984,729	21,468	16,759	1,963,260
Servicios de Traslado y Viáticos	311,226	16,223	327,449	60,140	55,953	267,309
Servicios Oficiales	2,311,118	32,751	2,343,869	322,007	304,458	2,021,862
Otros Servicios Generales	11,513,983	4,138	11,518,121	4,506,331	1,970,890	7,011,790
Transferencias, Asignaciones, Subsidios y Otras Ayudas	1,147,865,228	- 121,354	1,147,743,874	496,824,556	476,600,860	650,919,318
Transferencias Internas y Asignaciones al Sector Público	-	-	-	-	-	-
Transferencias al Resto del Sector Público	-	-	-	-	-	-
Subsidios y Subvenciones	-	-	-	-	-	-
Ayudas Sociales	6,413,040	- 121,354	6,291,686	506,080	31,373	5,785,607
Pensiones y Jubilaciones	1,141,452,188	-	1,141,452,188	496,318,477	476,569,486	645,133,711
Transferencias a Fideicomisos, Mandatos y Otros Análogos	-	-	-	-	-	-
Transferencias a la Seguridad Social	-	-	-	-	-	-
Donativos	-	-	-	-	-	-
Transferencias al Exterior	-	-	-	-	-	-
Total del Gasto hoja 1 de 2	1,669,459,737	-	1,669,459,737	657,310,770	597,471,913	1,012,148,967

Concepto	Egresos					Subejercicio 6 = (3 - 4)
	Aprobado	Ampliaciones/ (Reducciones)	Modificado	Devengado	Pagado	
	1	2	3 = (1 + 2)	4	5	
Bienes Muebles, Inmuebles e Intangibles	-	-	-	-	-	-
Mobiliario y Equipo de Administración	-	-	-	-	-	-
Mobiliario y Equipo Educativo y Recreativo	-	-	-	-	-	-
Equipo e Instrumental Médico y de Laboratorio	-	-	-	-	-	-
Vehículos y Equipo de Transporte	-	-	-	-	-	-
Equipo de Defensa y Seguridad	-	-	-	-	-	-
Maquinaria, Otros Equipos y Herramientas	-	-	-	-	-	-
Activos Biológicos	-	-	-	-	-	-
Bienes Inmuebles	-	-	-	-	-	-
Activos Intangibles	-	-	-	-	-	-
Inversión Pública	-	-	-	-	-	-
Obra Pública en Bienes de Dominio Público	-	-	-	-	-	-
Obra Pública en Bienes Propios	-	-	-	-	-	-
Proyectos Productivos y Acciones de Fomento	-	-	-	-	-	-
Inversiones Financieras y Otras Provisiones	60,000,000	-	60,000,000	4,553,012	4,516,126	55,446,988
Inversiones Para el Fomento de Actividades Productivas.	-	-	-	-	-	-
Acciones y Participaciones de Capital	-	-	-	-	-	-
Compra de Títulos y Valores	-	-	-	-	-	-
Concesión de Préstamos	60,000,000	-	60,000,000	4,553,012	4,516,126	55,446,988
Inversiones en Fideicomisos, Mandatos y Otros Análogos	-	-	-	-	-	-
Otras Inversiones Financieras	-	-	-	-	-	-
Provisiones para Contingencias y Otras Erogaciones	-	-	-	-	-	-
Participaciones y Aportaciones	-	-	-	-	-	-
Participaciones	-	-	-	-	-	-
Aportaciones	-	-	-	-	-	-
Convenios	-	-	-	-	-	-
Deuda Pública	-	-	-	-	-	-
Amortización de la Deuda Pública	-	-	-	-	-	-
Intereses de la Deuda Pública	-	-	-	-	-	-
Comisiones de la Deuda Pública	-	-	-	-	-	-
Gastos de la Deuda Pública	-	-	-	-	-	-
Costo por Coberturas	-	-	-	-	-	-
Apoyos Financieros	-	-	-	-	-	-
Adeudos de Ejercicios Fiscales Anteriores (Adefas)	-	-	-	-	-	-
Total del Gasto hoja 2 de 2	60,000,000	-	60,000,000	4,553,012	4,516,126	55,446,988
Total del Gasto	1,729,459,737	-	1,729,459,737	661,863,782	601,988,039	1,067,595,955

¹ Los ingresos excedentes se presentan para efectos de cumplimiento de la Ley General de Contabilidad Gubernamental y el importe reflejado debe ser siempre mayor a cero.

ING. MARCO VINICIO FLORES GUERRERO
 DIRECTOR GENERAL DEL ISSSTEZAC

L.C. ADOLFO DAVILA JR. HERNÁNDEZ
 DIRECTOR DE ADMINISTRACION Y FINANZAS DEL ISSSTEZAC



Instituto de Seguridad y Servicios Sociales de los Trabajadores del Estado de Zacatecas
Estado Analítico del Ejercicio del Presupuesto de Egresos
Clasificación Económica (por Tipo de Gasto)
Del 1 de enero al 30 de junio de 2020

Concepto	Egresos					Subejercicio 6 = (3 - 4)
	Aprobado	Ampliaciones/ (Reducciones)	Modificado	Devengado	Pagado	
	1	2	3 = (1 + 2)	4	5	
Gasto Corriente	528,007,549	- 0	528,007,549	160,992,294	120,902,427	367,015,255
Gasto de Capital	60,000,000	-	60,000,000	4,553,012	4,516,126	55,446,988
Amortización de la Deuda y Disminución de Pasivos	-	-	-	-	-	-
Pensiones y Jubilaciones	1,141,452,188	-	1,141,452,188	496,318,477	476,569,486	645,133,711
Total del Gasto	1,729,459,737	- 0	1,729,459,737	661,863,782	601,988,039	1,067,595,955

Bajo protesta de decir verdad declaramos que los Estados Financieros y sus Notas son razonablemente correctos y responsabilidad del emisor

ING. MARCO ANTONIO FLORES GUERRERO
DIRECTOR GENERAL DEL ISSSTEZAC

L.C. ADOLFO DÁVILA JR. HERNÁNDEZ
DIRECTOR DE ADMINISTRACION Y FINANZAS DEL ISSSTEZAC



Instituto de Seguridad y Servicios Sociales de los Trabajadores del Estado de Zacatecas
 Estado Analítico del Ejercicio del Presupuesto de Egresos
Clasificación Administrativa
 Del 1 de enero al 30 de junio de 2020

Concepto	Egresos					Subejercicio 6 = (3 - 4)
	Aprobado	Ampliaciones/ (Reducciones)	Modificado	Devengado	Pagado	
	1	2	3 = (1 + 2)	4	5	
ISSSTEZAC 60	1,729,459,737	0	1,729,459,737	661,863,782	601,988,039	1,067,595,955
DIRECCIÓN GENERAL	32,014,137.96	1,203,236.15	33,217,374.11	16,765,395.63	13,526,066.86	16,451,978.48
DIRECCIÓN DE PRESTACIONES ECONÓMICAS Y SOCIALES	1,253,893,919	825,639	1,254,719,558	523,613,280	499,379,457	731,106,279
DIRECCIÓN DE SERVICIOS TURÍSTICOS Y COMERCIALES	335,779,094	820,074	336,599,169	80,803,853	55,553,644	255,795,316
DIRECCIÓN DE ADMINISTRACIÓN Y FINANZAS	103,017,985	2,848,950	100,169,036	40,323,939	33,171,956	59,845,097
PROGRAMAS DE ATENCIÓN	4,754,600	-	4,754,600	357,315	356,915	4,397,285
Total del Gasto	1,729,459,737	0	1,729,459,737	661,863,782	601,988,039	1,067,595,955

Bajo protesta de decir verdad declaramos que los Estados Financieros y sus Notas son razonablemente correctos y responsabilidad del emisor

ING. MARCO VINICIO FLORES GUERRERO
 DIRECTOR GENERAL DEL ISSSTEZAC

L.C. ADOLFO DÁVILA JR. HERNÁNDEZ
 DIRECTOR DE ADMINISTRACION Y FINANZAS DEL ISSSTEZAC



Instituto de Seguridad y Servicios Sociales de los Trabajadores del Estado de Zacatecas
 Estado Analítico del Ejercicio del Presupuesto de Egresos
Clasificación Funcional (Finalidad y Función)
 Del 1 de enero al 30 de junio de 2020

Concepto	Egresos					Subejercicio 6 = (3 - 4)
	Aprobado	Ampliaciones/ (Reducciones)	Modificado	Devengado	Pagado	
	1	2	3 = (1 + 2)	4	5	
Gobierno	0	0	0	0	0	0
Legislación			-			0
Justicia			-			0
Coordinación de la Política de Gobierno			-			0
Relaciones Exteriores			-			0
Asuntos Financieros y Hacendarios			-			0
Seguridad Nacional			-			0
Asuntos de Orden Público y de Seguridad Interior			-			0
Otros Servicios Generales			-			0
Desarrollo Social	1,729,459,737	0	1,729,459,737	661,863,782	601,988,039	1,067,595,955
Protección Ambiental			-			0
Vivienda y Servicios a la Comunidad			-			0
Salud			-			0
Recreación, Cultura y Otras Manifestaciones Sociales			-			0
Educación			-			0
Protección Social	1,729,459,737	0	1,729,459,737	661,863,782	601,988,039	1,067,595,955
Otros Asuntos Sociales			-			0
Desarrollo Económico	0	0	-	0	0	0
Asuntos Económicos, Comerciales y Laborales en General			-			0
Agropecuaria, Silvicultura, Pesca y Caza			-			0
Combustibles y Energía			-			0
Minería, Manufacturas y Construcción			-			0
Transporte			-			0
Comunicaciones			-			0
Turismo			-			0
Ciencia, Tecnología e Innovación			-			0
Otras Industrias y Otros Asuntos Económicos			-			0
Otras no Clasificadas en Funciones Anteriores	0	0	-	0	0	0
Transacciones de la Deuda Pública / Costo Financiero de la Deuda			-			0
Transferencias, Participaciones y Aportaciones entre Diferentes Niveles de Gobierno			-			0
Saneamiento del Sistema Financiero			-			0
Adeudos de Ejercicios Fiscales Anteriores			-			0
Total del Gasto	1,729,459,737	0	1,729,459,737	661,863,782	601,988,039	1,067,595,955

Bajo protesta de decir verdad declaramos que los Estados Financieros y sus Notas son razonablemente correctos y responsabilidad del emisor

ING. MARCO VINICIO FLORES GUERRERO
 DIRECTOR GENERAL DEL ISSSTEZAC

L.C. ADOLFO DAVILA JR. HERNÁNDEZ
 DIRECTOR DE ADMINISTRACION Y FINANZAS DEL ISSSTEZAC



Instituto de Seguridad y Servicios Sociales de los Trabajadores del Estado de Zacatecas
Estado Analítico del Ejercicio del Presupuesto de Egresos
Clasificación por Fuente de Financiamiento
Del 1 de enero al 30 de junio de 2020

Concepto	Egresos					Subejercicio
	Aprobado	Ampliaciones/ (Reducciones)	Modificado	Devengado	Pagado	
	1	2	3 = (1 + 2)	4	5	6 = (3 - 4)
1 Recursos Fiscales	1,729,459,737	0	1,729,459,737	661,863,782	601,988,039	1,067,595,955
2 Financiamientos Internos	0	0	0	0	0	0
3 Financiamientos Externos	0	0	0	0	0	0
4 Ingresos Propios	0	0	0	0	0	0
5 Recursos Federales	0	0	0	0	0	0
6 Recursos Estatales	0	0	0	0	0	0
7 Otros Recursos	0	0	0	0	0	0
Total del Gasto	1,729,459,737	-	1,729,459,737	661,863,782	601,988,039	1,067,595,955

Bajo protesta de decir verdad declaramos que los Estados Financieros y sus Notas son razonablemente correctos y responsabilidad del emisor


ING. MARCO VINICIO FLORES GUERRERO
DIRECTOR GENERAL DEL ISSSTEZAC

L.C. ADOLFO DÁVILA JR. HERNÁNDEZ
DIRECTOR DE ADMINISTRACION Y FINANZAS DEL ISSSTEZAC


Instituto de Seguridad y Servicios Sociales de los Trabajadores del Estado de Zacatecas
 Endeudamiento Neto
 Del 1 de enero al 30 de junio de 2020

Identificación de Crédito o Instrumento	Contratación/Colocación	Amortización	Endeudamiento Neto
	A	B	C = A - B
Creditos Bancarios			
			0
			0
			0
			0
			0
			0
			0
			0
			0
Total Créditos Bancarios	0	0	0
Otros Instrumentos de Deuda			
			0
			0
			0
			0
			0
			0
			0
			0
			0
Total Otros Instrumentos de Deuda	0	0	0
TOTAL	0	0	0

"NO APLICA"



 ING. MARCO VINICIO FLORES GUERRERO
 DIRECTOR GENERAL DEL ISSSTEZAC



 L.C. ADOLFO DÁVILA JR. HERNÁNDEZ
 DIRECTOR DE ADMINISTRACION Y FINANZAS DEL ISSSTEZAC



ISSSTEZAC
Trabajemos Unidos

Instituto de Seguridad y Servicios Sociales de los Trabajadores del Estado de Zacatecas
Intereses de la Deuda
Del 1 de enero al 30 de junio de 2020

Identificación de Crédito o Instrumento	Devengado	Pagado
Créditos Bancarios		
Total de intereses de Créditos Bancarios	0	0

Otros Instrumentos de Deuda		
Total de intereses de Otros Instrumentos de Deuda	0	0

TOTAL	0	0
--------------	----------	----------

"NO APLICA"

ING. MARCO VINICIO FLORES GUERRERO
DIRECTOR GENERAL DEL ISSSTEZAC

L.C. ADOLFO DÁVILA JR. HERNÁNDEZ
DIRECTOR DE ADMINISTRACIÓN Y FINANZAS DEL ISSSTEZAC