




II. Información Presupuestaria

AVANCE DE GESTIÓN FINANCIERA DEL 1º DE ENERO AL 30 DE JUNIO
COLEGIO DE ESTUDIOS CIENTÍFICOS Y TECNOLÓGICOS DEL ESTADO
DE ZACATECAS

2019



II. I. Información Presupuestaria

Estado Analítico de Ingresos

AVANCE DE GESTIÓN FINANCIERA DEL 1° DE ENERO AL 30 DE JUNIO
COLEGIO DE ESTUDIOS CIENTÍFICOS Y TECNOLÓGICOS DEL ESTADO
DE ZACATECAS

2019



| Rubro de Ingresos | Ingreso | | | | | Diferencia (6 - 5 - 1) |
|---|--------------------|----------------------------|--------------------|---------------------|--------------------|---------------------------|
| | Estimado | Ampliaciones y Reducciones | Modificado | Devengado | Recaudado | |
| | (1) | (2) | (3 = 1 + 2) | (4) | (5) | |
| Impuestos | 0 | 0 | 0 | 0 | 0 | 0 |
| Cuotas y Aportaciones de Seguridad Social | 0 | 0 | 0 | 0 | 0 | 0 |
| Contribuciones de Mejoras | 0 | 0 | 0 | 0 | 0 | 0 |
| Derechos | 0 | 0 | 0 | 0 | 0 | 0 |
| Productos | 0 | 1,857 | 1,857 | 1,857 | 1,857 | 1,857 |
| Aprovechamientos | 0 | 919,384 | 919,384 | 919,384 | 919,384 | 919,384 |
| Ingresos por Ventas de Bienes, Prestación de Servicios y Otros Ingresos | 0 | 46,650 | 46,650 | 46,650 | 46,650 | 46,650 |
| Participaciones, Aportaciones, Convenios, Incentivos Derivados de la Colaboración Fiscal y Fondos Distintos de Aportaciones | 236,679,366 | -1,117,727 | 235,561,639 | 124,573,332 | 124,573,332 | -112,106,034 |
| Transferencias, Asignaciones, Subsidios y Subvenciones, y Pensiones y Jubilaciones | 0 | 0 | 0 | 0 | 0 | 0 |
| Ingresos Derivados de Financiamientos | 0 | 864,734 | 864,734 | 864,734 | 864,734 | 864,734 |
| Total | 236,679,366 | 714,898 | 237,394,264 | 126,405,957 | 126,405,957 | -110,273,409 |
| | | | | Ingresos excedentes | | |







| Estado Analítico de Ingresos Por Fuente de Financiamiento | Ingreso | | | | | Diferencia (6 = 5 - 1) |
|---|--------------------|-------------------------------|--------------------|----------------------------|--------------------|---------------------------|
| | Estimado | Ampliaciones y Reducciones | Modificado | Devengado | Recaudado | |
| | (1) | (2) | (3 = 1 + 2) | (4) | (5) | |
| Ingresos del Poder Ejecutivo Federal o Estatal y de los Municipios | 0 | 0 | 0 | 0 | 0 | 0 |
| Impuestos | 0 | 0 | 0 | 0 | 0 | 0 |
| Cuotas y Aportaciones de Seguridad Social | 0 | 0 | 0 | 0 | 0 | 0 |
| Contribuciones de Mejoras | 0 | 0 | 0 | 0 | 0 | 0 |
| Derechos | 0 | 0 | 0 | 0 | 0 | 0 |
| Productos ¹ | 0 | 0 | 0 | 0 | 0 | 0 |
| Aprovechamientos ² | 0 | 0 | 0 | 0 | 0 | 0 |
| Participaciones, Aportaciones, Convenios, Incentivos Derivados de la Colaboración Fiscal y Fondos Distintos de Aportaciones. | 0 | 0 | 0 | 0 | 0 | 0 |
| Transferencias, Asignaciones, Subsidios y Subvenciones, y Pensiones y Jubilaciones. | 0 | 0 | 0 | 0 | 0 | 0 |
| Ingresos de los Entes Públicos de los Poderes Legislativo y Judicial, de los Órganos Autónomos y del Sector Paraestatal o Paramunicipal, así como de las Empresas Productivas del Estado | 236,679,366 | -149,836 | 236,529,530 | 125,541,223 | 125,541,223 | -111,138,143 |
| Cuotas y Aportaciones de Seguridad Social | 0 | 0 | 0 | 0 | 0 | 0 |
| Productos ¹ | 0 | 1,857 | 1,857 | 1,857 | 1,857 | 1,857 |
| Ingresos por Ventas de Bienes, Prestación de Servicios y otros Ingresos ³ | 0 | 966,034 | 966,034 | 966,034 | 966,034 | 966,034 |
| Transferencias, Asignaciones, Subsidios y Subvenciones, y Pensiones y Jubilaciones | 236,679,366 | -1,117,727 | 235,561,639 | 124,573,332 | 124,573,332 | -112,106,034 |
| Ingresos Derivados de Financiamientos | 0 | 864,734 | 864,734 | 864,734 | 864,734 | 864,734 |
| Ingresos Derivados de Financiamientos | 0 | 864,734 | 864,734 | 864,734 | 864,734 | 864,734 |
| Total | 236,679,366 | 714,898 | 237,394,264 | 126,405,957 | 126,405,957 | -110,273,409 |
| | | | | Ingresos excedentes | | |

¹ Incluye intereses que generan las cuentas bancarias de los entes públicos en productos.

² Incluye donativos en efectivo del Poder Ejecutivo, entre otros aprovechamientos.

³ Se refiere a los ingresos propios obtenidos por los Poderes Legislativos y Judicial, los Órganos Autónomos y las entidades de la administración pública paraestatal y paramunicipal, por sus actividades diversas no inherentes a su operación que generan recursos y que no sean ingresos por venta de bienes o prestación de servicios, tales como donativos en efectivo, entre otros.

| | | |
|--|--|--|
| Elaboró  L.C. Sara Reyes Lozano Jefe de Recursos Financieros | Vo.Bo.  Dr. José Francisco Rosales Torres Director Administrativo | Autorizó  Lic. Antonio Argüelles Acosta Director General |
| | | Presupuestaria /2 |



II. Información Presupuestaria

Estado Analítico del Ejercicio del Presupuesto de Egresos

AVANCE DE GESTIÓN FINANCIERA DEL 1º DE ENERO AL 30 DE JUNIO
COLEGIO DE ESTUDIOS CIENTÍFICOS Y TECNOLÓGICOS DEL
ESTADO DE ZACATECAS

2019



ZACATECAS
2018-2021
Trabajemos Unidos

Avance de Gestión Financiera 2019

Ente: Colegio de Estudios Científicos y Tecnológicos del Estado de Zacatecas

Estado Analítico del Ejercicio del Presupuesto de Egresos

Clasificación Administrativa

Del 1 de enero al 30 de junio de 2019



CECYTE
Zacatecas

| Concepto | Egresos | | | | | Subejercicio 6 = (3 - 4) |
|---|--------------------|--------------------------------|--------------------|--------------------|--------------------|-----------------------------|
| | Aprobado | Ampliaciones/ (Reducciones) | Modificado | Devengado | Pagado | |
| | 1 | 2 | 3 = (1 + 2) | 4 | 5 | |
| Poder Ejecutivo | 236,679,366 | 22,108,270 | 258,787,636 | 133,377,815 | 133,367,399 | 125,409,820 |
| <i>Administración Pública Centralizada</i> | 0 | 0 | 0 | 0 | 0 | 0 |
| <i>Administración Pública Descentralizada</i> | 236,679,366 | 22,108,270 | 258,787,636 | 133,377,815 | 133,367,399 | 125,409,820 |
| Poder Legislativo | 0 | 0 | 0 | 0 | 0 | 0 |
| Poder Judicial | 0 | 0 | 0 | 0 | 0 | 0 |
| Organos Autónomos | 0 | 0 | 0 | 0 | 0 | 0 |
| Municipios | 0 | 0 | 0 | 0 | 0 | 0 |
| Total del Gasto | 236,679,366 | 22,108,270 | 258,787,636 | 133,377,815 | 133,367,399 | 125,409,820 |



ZACATECAS
2016-2021
Trabajemos Unidos

Avance de Gestión Financiera 2019
Ente: Colegio de Estudios Científicos y Tecnológicos del Estado de Zacatecas
Estado Analítico del Ejercicio del Presupuesto de Egresos
Clasificación Administrativa
Del 1 de enero al 30 de junio de 2019



| Concepto | Egresos | | | | | Subejercicio 6 = (3 - 4) |
|--------------------------|--------------------|--------------------------------|--------------------|--------------------|--------------------|-------------------------------|
| | Aprobado | Ampliaciones/ (Reducciones) | Modificado | Devengado | Pagado | |
| | 1 | 2 | 3 = (1 + 2) | 4 | 5 | |
| Unidad Administrativa 1 | 236,679,366 | 22,108,270 | 258,787,636 | 133,377,815 | 133,367,399 | 125,409,820 |
| Unidad Administrativa 2 | 0 | 0 | 0 | 0 | 0 | 0 |
| Unidad Administrativa 3 | 0 | 0 | 0 | 0 | 0 | 0 |
| Unidad Administrativa 4 | 0 | 0 | 0 | 0 | 0 | 0 |
| Unidad Administrativa 5 | 0 | 0 | 0 | 0 | 0 | 0 |
| Unidad Administrativa 6 | 0 | 0 | 0 | 0 | 0 | 0 |
| Unidad Administrativa 7 | 0 | 0 | 0 | 0 | 0 | 0 |
| Unidad Administrativa 8 | 0 | 0 | 0 | 0 | 0 | 0 |
| Unidad Administrativa 9 | 0 | 0 | 0 | 0 | 0 | 0 |
| Unidad Administrativa 10 | 0 | 0 | 0 | 0 | 0 | 0 |
| Total del Gasto | 236,679,366 | 22,108,270 | 258,787,636 | 133,377,815 | 133,367,399 | 125,409,820 |

Elaboró

L.C. Sara Reyes Lozano
Jefe de Recursos Financieros

Vo. Bo.

Dr. José Francisco Rosales Torres
Director Administrativo

Autorizó

Lic. Antonio Arguelles Acosta
Director General



ZACATECAS
2016-2021
Trabajemos Unidos

Avance de Gestión Financiera 2019
Ente: Colegio de Estudios Científicos y Tecnológicos del Estado de Zacatecas
Estado Analítico del Ejercicio del Presupuesto de Egresos
Clasificación Económica (por Tipo de Gasto)
Del 1 de enero al 30 de junio de 2019



| Concepto | Egresos | | | | | Subejercicio 6 = (3 - 4) |
|---|--------------------|--------------------------------|--------------------|--------------------|--------------------|-----------------------------|
| | Aprobado | Ampliaciones/ (Reducciones) | Modificado | Devengado | Pagado | |
| | 1 | 2 | 3 = (1 + 2) | 4 | 5 | |
| Gasto Corriente | 236,679,366 | 20,824,848 | 257,504,214 | 132,094,394 | 132,083,978 | 125,409,820 |
| Gasto de Capital | 0 | 1,283,421 | 1,283,421 | 1,283,421 | 1,283,421 | 0 |
| Amortización de la Deuda y Disminución de Pasivos | 0 | 0 | 0 | 0 | 0 | 0 |
| Pensiones y Jubilaciones | 0 | 0 | 0 | 0 | 0 | 0 |
| Participaciones | 0 | 0 | 0 | 0 | 0 | 0 |
| Total del Gasto | 236,679,366 | 22,108,270 | 258,787,636 | 133,377,815 | 133,367,399 | 125,409,820 |

Elaboró

L.C. Sara Reyes Lozano
Jefe de Recursos Financieros

Vo. Bo.

Dr. José Francisco Rosales Torres
Director Administrativo

Autorizó

Lic. Antonio Arguelles Acosta
Director General



ZACATECAS
2016-2021
Trabajemos Unidos

Avance de Gestión Financiera 2019

Ente: Colegio de Estudios Científicos y Tecnológicos del Estado de Zacatecas

Estado Analfítico del Ejercicio del Presupuesto de Egresos

Clasificación por Objeto del Gasto (Capítulo y Concepto)

Del 1 de enero al 30 de junio de 2019



CECYTE
Zacatecas

| Concepto | Egresos | | | | | Subejercicio 6 = (3 - 4) |
|---|--------------------|-------------------------------|--------------------|--------------------|--------------------|-----------------------------|
| | Aprobado | Ampliaciones (Reducciones) | Modificado | Devengado | Pagado | |
| | 1 | 2 | 3 = (1 + 2) | 4 | 5 | |
| Servicios Personales | 224,631,039 | 19,658,486 | 244,289,525 | 127,832,780 | 127,822,364 | 116,456,745 |
| Remuneraciones al Personal de Carácter Permanente | 115,610,956 | 3,492,154 | 119,103,110 | 65,326,831 | 65,319,963 | 53,776,279 |
| Remuneraciones al Personal de Carácter Transitorio | 8,503,375 | 4,587,363 | 13,090,738 | 8,862,795 | 8,862,795 | 4,227,943 |
| Remuneraciones Adicionales y Especiales | 21,579,178 | 6,661,620 | 28,240,798 | 15,428,829 | 15,427,180 | 12,811,969 |
| Seguridad Social | 36,346,099 | 5,143,188 | 41,489,287 | 24,306,507 | 24,306,507 | 17,182,780 |
| Otras Prestaciones Sociales y Económicas | 39,832,988 | -2,197,621 | 37,635,367 | 10,460,203 | 10,459,112 | 27,175,163 |
| Previsiones | 0 | 0 | 0 | 0 | 0 | 0 |
| Pago de Estímulos a Servidores Públicos | 2,758,443 | 1,971,783 | 4,730,226 | 3,447,615 | 3,446,807 | 1,282,611 |
| Materiales y Suministros | 5,075,960 | 408,467 | 5,484,427 | 950,120 | 950,120 | 4,534,307 |
| Materiales de Administración, Emisión de Documentos y Artículos Oficiales | 3,013,775 | 148,239 | 3,162,014 | 243,411 | 243,411 | 2,918,603 |
| Alimentos y Utensilios | 385,500 | 27,433 | 412,933 | 170,069 | 170,069 | 242,864 |
| Materias Primas y Materiales de Producción y Comercialización | 0 | 0 | 0 | 0 | 0 | 0 |
| Materiales y Artículos de Construcción y de Reparación | 302,307 | 84,002 | 386,309 | 163,424 | 163,424 | 222,884 |
| Productos Químicos, Farmacéuticos y de Laboratorio | 427,343 | -18,823 | 408,520 | 795 | 795 | 407,725 |
| Combustibles, Lubricantes y Aditivos | 483,219 | 46,787 | 530,006 | 183,793 | 183,793 | 346,213 |
| Vestuario, Blancos, Prendas de Protección y Artículos Deportivos | 133,459 | 14,912 | 148,371 | 41,520 | 41,520 | 106,851 |
| Materiales y Suministros Para Seguridad | 0 | 0 | 0 | 0 | 0 | 0 |
| Herramientas, Refacciones y Accesorios Menores | 330,358 | 105,916 | 436,274 | 147,108 | 147,108 | 289,166 |
| Servicios Generales | 6,972,367 | 500,894 | 7,473,260 | 3,311,494 | 3,311,494 | 4,161,766 |
| Servicios Básicos | 3,244,980 | -153,041 | 3,091,939 | 1,410,749 | 1,410,749 | 1,681,189 |
| Servicios de Arrendamiento | 56,736 | 21,797 | 78,533 | 48,178 | 48,178 | 30,356 |
| Servicios Profesionales, Científicos, Técnicos y Otros Servicios | 1,119,000 | -249,657 | 869,343 | 92,833 | 92,833 | 776,510 |
| Servicios Financieros, Bancarios y Comerciales | 165,000 | -10,639 | 154,361 | 111,230 | 111,230 | 43,131 |
| Servicios de Instalación, Reparación, Mantenimiento y Conservación | 221,239 | 362,141 | 583,380 | 488,342 | 488,342 | 95,038 |
| Servicios de Comunicación Social y Publicidad | 75,000 | 21,207 | 96,207 | 37,724 | 37,724 | 58,483 |
| Servicios de Traslado y Viáticos | 1,662,679 | 218,122 | 1,880,801 | 558,102 | 558,102 | 1,322,700 |
| Servicios Oficiales | 101,669 | 23,600 | 125,269 | 39,448 | 39,448 | 85,821 |
| Otros Servicios Generales | 326,064 | 267,362 | 593,426 | 524,888 | 524,888 | 68,538 |
| Total del Gasto hoja 1 de 3 | 236,679,366 | 20,567,846 | 257,247,212 | 132,094,394 | 132,083,978 | 125,152,818 |



| Concepto | Egresos | | | | | Subejercicio 6 = (3 - 4) |
|---|----------|--------------------------------|-------------|-----------|-----------|-----------------------------|
| | Aprobado | Ampliaciones/ (Reducciones) | Modificado | Devengado | Pagado | |
| | 1 | 2 | 3 = (1 + 2) | 4 | 5 | |
| Transferencias, Asignaciones, Subsidios y Otras Ayudas | 0 | 0 | 0 | 0 | 0 | 0 |
| Transferencias Internas y Asignaciones al Sector Público | 0 | 0 | 0 | 0 | 0 | 0 |
| Transferencias al Resto del Sector Público | 0 | 0 | 0 | 0 | 0 | 0 |
| Subsidios y Subvenciones | 0 | 0 | 0 | 0 | 0 | 0 |
| Ayudas Sociales | 0 | 0 | 0 | 0 | 0 | 0 |
| Pensiones y Jubilaciones | 0 | 0 | 0 | 0 | 0 | 0 |
| Transferencias a Fideicomisos, Mandatos y Otros Análogos | 0 | 0 | 0 | 0 | 0 | 0 |
| Transferencias a la Seguridad Social | 0 | 0 | 0 | 0 | 0 | 0 |
| Donativos | 0 | 0 | 0 | 0 | 0 | 0 |
| Transferencias al Exterior | 0 | 0 | 0 | 0 | 0 | 0 |
| Bienes Muebles, Inmuebles e Intangibles | 0 | 97,465 | 97,465 | 97,465 | 97,465 | 0 |
| Mobiliario y Equipo de Administración | 0 | 16,000 | 16,000 | 16,000 | 16,000 | 0 |
| Mobiliario y Equipo Educativo y Recreativo | 0 | 81,465 | 81,465 | 81,465 | 81,465 | 0 |
| Equipo e Instrumental Médico y de Laboratorio | 0 | 0 | 0 | 0 | 0 | 0 |
| Vehículos y Equipo de Transporte | 0 | 0 | 0 | 0 | 0 | 0 |
| Equipo de Defensa y Seguridad | 0 | 0 | 0 | 0 | 0 | 0 |
| Maquinaria, Otros Equipos y Herramientas | 0 | 0 | 0 | 0 | 0 | 0 |
| Activos Biológicos | 0 | 0 | 0 | 0 | 0 | 0 |
| Bienes Inmuebles | 0 | 0 | 0 | 0 | 0 | 0 |
| Activos Intangibles | 0 | 0 | 0 | 0 | 0 | 0 |
| Inversión Pública | 0 | 1,442,958 | 1,442,958 | 1,185,956 | 1,185,956 | 257,002 |
| Obra Pública en Bienes de Dominio Público | 0 | 0 | 0 | 0 | 0 | 0 |
| Obra Pública en Bienes Propios | 0 | 1,442,958 | 1,442,958 | 1,185,956 | 1,185,956 | 257,002 |
| Proyectos Productivos y Acciones de Fomento | 0 | 0 | 0 | 0 | 0 | 0 |
| Total del Gasto hoja 2 de 3 | 0 | 1,540,424 | 1,540,424 | 1,283,421 | 1,283,421 | 257,002 |



ZACATECAS
2016-2021
Trabajemos Unidos

Avance de Gestión Financiera 2019

Ente: Colegio de Estudios Científicos y Tecnológicos del Estado de Zacatecas

Estado Analítico del Ejercicio del Presupuesto de Egresos

Clasificación por Objeto del Gasto (Capítulo y Concepto)

Del 1 de enero al 30 de junio de 2019



| Concepto | Egresos | | | | | Subejercicio 6 = (3-4) |
|---|-------------|-------------------------------|-------------|-------------|-------------|---------------------------|
| | Aprobado | Ampliaciones (Reducciones) | Modificado | Devengado | Pagado | |
| | 1 | 2 | 3 = (1 + 2) | 4 | 5 | |
| Inversiones Financieras y Otras Provisiones | 0 | 0 | 0 | 0 | 0 | 0 |
| Inversiones Para el Fomento de Actividades Productivas | 0 | 0 | 0 | 0 | 0 | 0 |
| Acciones y Participaciones de Capital | 0 | 0 | 0 | 0 | 0 | 0 |
| Compra de Títulos y Valores | 0 | 0 | 0 | 0 | 0 | 0 |
| Concesión de Préstamos | 0 | 0 | 0 | 0 | 0 | 0 |
| Inversiones en Fideicomisos, Mandatos y Otros Análogos | 0 | 0 | 0 | 0 | 0 | 0 |
| Otras Inversiones Financieras | 0 | 0 | 0 | 0 | 0 | 0 |
| Provisiones para Contingencias y Otras Erogaciones Especiales | 0 | 0 | 0 | 0 | 0 | 0 |
| Participaciones y Aportaciones | 0 | 0 | 0 | 0 | 0 | 0 |
| Participaciones | 0 | 0 | 0 | 0 | 0 | 0 |
| Aportaciones | 0 | 0 | 0 | 0 | 0 | 0 |
| Convenios | 0 | 0 | 0 | 0 | 0 | 0 |
| Deuda Pública | 0 | 0 | 0 | 0 | 0 | 0 |
| Amortización de la Deuda Pública | 0 | 0 | 0 | 0 | 0 | 0 |
| Intereses de la Deuda Pública | 0 | 0 | 0 | 0 | 0 | 0 |
| Comisiones de la Deuda Pública | 0 | 0 | 0 | 0 | 0 | 0 |
| Gastos de la Deuda Pública | 0 | 0 | 0 | 0 | 0 | 0 |
| Costo por Coberturas | 0 | 0 | 0 | 0 | 0 | 0 |
| Apoyos Financieros | 0 | 0 | 0 | 0 | 0 | 0 |
| Adeudos de Ejercicios Fiscales Anteriores (Adefas) | 0 | 0 | 0 | 0 | 0 | 0 |
| Total del Gasto hoja 3 de 3 | 0 | 0 | 0 | 0 | 0 | 0 |
| Total del Gasto Clasificación por Objeto del Gasto | 236,679,366 | 22,108,270 | 258,787,636 | 133,377,815 | 133,367,399 | 125,409,820 |

Elaboró

L.C. Sara Reyes Lozano
Jefe de Recursos Financieros

V. B.

Dr. José Francisco Rosales Torres
Director Administrativo

Autorizó

Lic. Antonio Arguelles Acosta
Director General



ZACATECAS
2016-2021
Trabajemos Unidos

Avance de Gestión Financiera 2019
Ente: Colegio de Estudios Científicos y Tecnológicos del Estado de Zacatecas
Estado Analítico del Ejercicio del Presupuesto de Egresos
Clasificación Funcional (Finalidad y Función)
Del 1 de enero al 30 de junio de 2019



| Concepto | Egresos | | | | | Subejercicio |
|---|--------------------|--------------------------------|--------------------|--------------------|--------------------|--------------------|
| | Aprobado | Ampliaciones/ (Reducciones) | Modificado | Devengado | Pagado | |
| Gobierno | 0 | 0 | 0 | 0 | 0 | 0 |
| Legislación | 0 | 0 | 0 | 0 | 0 | 0 |
| Justicia | 0 | 0 | 0 | 0 | 0 | 0 |
| Coordinación de la Política de Gobierno | 0 | 0 | 0 | 0 | 0 | 0 |
| Relaciones Exteriores | 0 | 0 | 0 | 0 | 0 | 0 |
| Asuntos Financieros y Hacendarios | 0 | 0 | 0 | 0 | 0 | 0 |
| Seguridad Nacional | 0 | 0 | 0 | 0 | 0 | 0 |
| Asuntos de Orden Público y de Seguridad Interior | 0 | 0 | 0 | 0 | 0 | 0 |
| Otros Servicios Generales | 0 | 0 | 0 | 0 | 0 | 0 |
| Desarrollo Social | 236,679,366 | 22,108,270 | 258,787,636 | 133,377,815 | 133,367,399 | 125,409,820 |
| Protección Ambiental | 0 | 0 | 0 | 0 | 0 | 0 |
| Vivienda y Servicios a la Comunidad | 0 | 0 | 0 | 0 | 0 | 0 |
| Salud | 0 | 0 | 0 | 0 | 0 | 0 |
| Recreación, Cultura y Otras Manifestaciones Sociales | 0 | 0 | 0 | 0 | 0 | 0 |
| Educación | 236,679,366 | 22,108,270 | 258,787,636 | 133,377,815 | 133,367,399 | 125,409,820 |
| Protección Social | 0 | 0 | 0 | 0 | 0 | 0 |
| Otros Asuntos Sociales | 0 | 0 | 0 | 0 | 0 | 0 |
| Desarrollo Económico | 0 | 0 | 0 | 0 | 0 | 0 |
| Asuntos Económicos, Comerciales y Laborales en General | 0 | 0 | 0 | 0 | 0 | 0 |
| Agropecuaria, Silvicultura, Pesca y Caza | 0 | 0 | 0 | 0 | 0 | 0 |
| Combustibles y Energía | 0 | 0 | 0 | 0 | 0 | 0 |
| Minería, Manufacturas y Construcción | 0 | 0 | 0 | 0 | 0 | 0 |
| Transporte | 0 | 0 | 0 | 0 | 0 | 0 |
| Comunicaciones | 0 | 0 | 0 | 0 | 0 | 0 |
| Turismo | 0 | 0 | 0 | 0 | 0 | 0 |
| Ciencia, Tecnología e Innovación | 0 | 0 | 0 | 0 | 0 | 0 |
| Otras Industrias y Otros Asuntos Económicos | 0 | 0 | 0 | 0 | 0 | 0 |
| Otras no Clasificadas en Funciones Anteriores | 0 | 0 | 0 | 0 | 0 | 0 |
| Transacciones de la Deuda Pública / Costo Financiero de la Deuda | 0 | 0 | 0 | 0 | 0 | 0 |
| Transferencias, Participaciones y Aportaciones entre Diferentes Niveles y Ordenes de Saneamiento del Sistema Financiero | 0 | 0 | 0 | 0 | 0 | 0 |
| Adeudos de Ejercicios Fiscales Anteriores | 0 | 0 | 0 | 0 | 0 | 0 |
| Total del Gasto | 236,679,366 | 22,108,270 | 258,787,636 | 133,377,815 | 133,367,399 | 125,409,820 |

Elaboró

L.C. Sara Reyes Lozano
Jefe de Recursos Financieros

Vo. Bo.

Dr. José Francisco Rosales Torres
Director Administrativo

Autorizó

Lic. Antonio Argüelles Acosta
Director General



Avance de Gestión Financiera 2019

Ente: Colegio de Estudios Científicos y Tecnológicos del Estado de Zacatecas

Estado Analítico del Ejercicio del Presupuesto de Egresos

Clasificación por Fuente de Financiamiento

Del 1 de enero al 30 de junio de 2019



| Concepto | Egresos | | | | | Subejercicio 6 = (3 - 4) |
|---|--------------------|-------------------|--------------------|--------------------|--------------------|-----------------------------|
| | Aprobado | Ampliaciones | Modificado | Devengado | Pagado | |
| | 1 | 2 | 3 = (1 + 2) | 4 | 5 | |
| 11 Recursos Fiscales | 0 | 0 | 0 | 0 | 0 | 0 |
| 12 Financiamientos Internos | 0 | 0 | 0 | 0 | 0 | 0 |
| 13 Financiamientos Externos | 0 | 0 | 0 | 0 | 0 | 0 |
| 14 Recursos Propios | 0 | 0 | 0 | 0 | 0 | 0 |
| 15 Recursos Federales NE | 159,701,940 | -1,880,431 | 157,821,509 | 75,733,808 | 75,733,808 | 82,087,701 |
| 16 Recursos Estatales NE | 76,977,426 | 1,164,208 | 78,141,634 | 48,839,524 | 48,839,524 | 29,302,110 |
| 17 Otros recursos de Libre Disposición | 0 | 22,824,493 | 22,824,493 | 8,804,483 | 8,794,067 | 14,020,010 |
| 25 Recursos Federales E | 0 | 0 | 0 | 0 | 0 | 0 |
| 26 Recursos Estatales E | 0 | 0 | 0 | 0 | 0 | 0 |
| 27 Otros Recursos de Transferencias Federales Etiquetadas | 0 | 0 | 0 | 0 | 0 | 0 |
| Total del Gasto | 236,679,366 | 22,108,270 | 258,787,636 | 133,377,815 | 133,367,399 | 125,409,821 |

Elaboró

L.C. Sara Reyes Lozano
Jefe de Recursos Financieros

Vó. Bo.

Dr. José Francisco Rosales Torres
Director Administrativo

Autorizó

Lic. Antonio Argüelles Acosta
Director General



ZACATECAS
2016-2021
Trabajemos Unidos

Avance de Gestión Financiera 2019
Colegio de Estudios Científicos y Tecnológicos del Estado de Zacatecas
Endeudamiento Neto
Del 1 de enero al 30 de junio de 2019



CECYTE
Zacatecas

| Identificación de Crédito o Instrumento | Contratación / Colocación A | Amortización B | Endeudamiento Neto C = A - B |
|--|--------------------------------|-------------------|---------------------------------|
| Créditos Bancarios | | | |
| Crédito No. | 0 | 0 | 0 |
| Crédito No. | 0 | 0 | 0 |
| Crédito No. | 0 | 0 | 0 |
| Crédito No. | 0 | 0 | 0 |
| Crédito No. | 0 | 0 | 0 |
| Crédito No. | 0 | 0 | 0 |
| Crédito No. | 0 | 0 | 0 |
| Total Créditos Bancarios | 0 | 0 | 0 |
| Otros Instrumentos de Deuda | | | |
| Tipo de Instrumento | 0 | 0 | 0 |
| Tipo de Instrumento | 0 | 0 | 0 |
| Tipo de Instrumento | 0 | 0 | 0 |
| Tipo de Instrumento | 0 | 0 | 0 |
| Tipo de Instrumento | 0 | 0 | 0 |
| Tipo de Instrumento | 0 | 0 | 0 |
| Tipo de Instrumento | 0 | 0 | 0 |
| Total Otros Instrumentos de Deuda | 0 | 0 | 0 |
| TOTAL | 0 | 0 | 0 |

NO APLICA

Elaboró

L.C. Sara Reyes Lozano
Jefe de Recursos Financieros

Vo. Bo.

Dr. José Francisco Rosales Torres
Director Administrativo

Autorizó

Lic. Antonio Arguëlles Acosta
Director General



ZACATECAS
2016-2021
Trabajemos Unidos

Avance de Gestión Financiera 2019
Colegio de Estudios Científicos y Tecnológicos del Estado de Zacatecas
Intereses de la Deuda
Del 1 de enero al 30 de junio de 2019



| Identificación de Crédito o Instrumento | Devengado | Pagado |
|--|-----------|----------|
| Créditos Bancarios | | |
| Crédito No. | 0 | 0 |
| Crédito No. | 0 | 0 |
| Crédito No. | 0 | 0 |
| Crédito No. | 0 | 0 |
| Crédito No. | 0 | 0 |
| Crédito No. | 0 | 0 |
| Crédito No. | 0 | 0 |
| Total de Intereses de Créditos Bancarios | 0 | 0 |
| Otros Instrumentos de Deuda | | |
| Tipo de Instrumento | 0 | 0 |
| Tipo de Instrumento | 0 | 0 |
| Tipo de Instrumento | 0 | 0 |
| Tipo de Instrumento | 0 | 0 |
| Tipo de Instrumento | 0 | 0 |
| Tipo de Instrumento | 0 | 0 |
| Tipo de Instrumento | 0 | 0 |
| Total de Intereses de Otros Instrumentos de Deuda | 0 | 0 |
| TOTAL | 0 | 0 |

NO APLICA

Elaboró

L.C. Sara Reyes Lozano
Jefe de Recursos Financieros

Vo. Bo.

Dr. José Francisco Rosales Torres
Director Administrativo

Autorizó

Lic. Antonio Argüelles Acosta
Director General