


II. Información Presupuestaria

CUENTA PÚBLICA DEL 1° DE ENERO AL 31 DE DICIEMBRE
INSTITUTO TECNOLÓGICO SUPERIOR DE LORETO

2020




II. I. Información Presupuestaria

Estado Analítico de Ingresos

CUENTA PÚBLICA DEL 1° DE ENERO AL 31 DE DICIEMBRE
INSTITUTO TECNOLÓGICO SUPERIOR DE LORETO

2020



II. II. Información Presupuestaria

Estado Analítico del Ejercicio del Presupuesto de Egresos

CUENTA PÚBLICA DEL 1° DE ENERO AL 31 DE DICIEMBRE
INSTITUTO TECNOLÓGICO SUPERIOR DE LORETO

2020

Rubro de Ingresos	Ingreso					Diferencia (6 = 5 - 1)
	Estimado	Ampliaciones y Reducciones	Modificado	Devengado	Recaudado	
	(1)	(2)	(3= 1 + 2)	(4)	(5)	
Impuestos	0	0	0	0	0	0
Cuotas y Aportaciones de Seguridad Social	0	0	0	0	0	0
Contribuciones de Mejoras	0	0	0	0	0	0
Derechos	0	0	0	0	0	0
Productos	0	0	0	0	0	0
Aprovechamientos	0	0	0	0	0	0
Ingresos por Ventas de Bienes, Prestación de Servicios y Otros Ingresos	1,297,510	-80,324	1,217,186	1,217,186	1,217,186	-80,324
Participaciones, Aportaciones, Convenios, Incentivos Derivados de la Colaboración Fiscal y Fondos Distintos de Aportaciones	0	0	0	0	0	0
Transferencias, Asignaciones, Subsidios y Subvenciones, y Pensiones y Jubilaciones	33,742,810	1,605,594	35,348,404	35,348,404	35,348,404	1,605,594
Ingresos Derivados de Financiamientos	0	0	0	0	0	0
Total	35,040,320	1,525,270	36,565,590	36,565,590	36,565,590	1,525,270
				Ingresos excedentes		

Estado Analítico de Ingresos Por Fuente de Financiamiento	Ingreso					Diferencia (6 = 5 - 1)
	Estimado	Ampliaciones y Reducciones	Modificado	Devengado	Recaudado	
	(1)	(2)	(3= 1 + 2)	(4)	(5)	
Ingresos del Poder Ejecutivo Federal o Estatal y de los Municipios	0	0	0	0	0	0
Impuestos	0	0	0	0	0	0
Cuotas y Aportaciones de Seguridad Social	0	0	0	0	0	0
Contribuciones de Mejoras	0	0	0	0	0	0
Derechos	0	0	0	0	0	0
Productos ¹	0	0	0	0	0	0
Aprovechamientos ²	0	0	0	0	0	0
Participaciones, Aportaciones, Convenios, Incentivos Derivados de la Colaboración Fiscal y Fondos Distintos de Aportaciones.	0	0	0	0	0	0
Transferencias, Asignaciones, Subsidios y Subvenciones, y Pensiones y Jubilaciones.	0	0	0	0	0	0
Ingresos de los Entes Públicos de los Poderes Legislativo y Judicial, de los Órganos Autónomos y del Sector Paraestatal o Paramunicipal, así como de las Empresas Productivas del Estado	0	0	0	0	0	0
Cuotas y Aportaciones de Seguridad Social	0	0	0	0	0	0
Productos ¹	0	0	0	0	0	0
Ingresos por Ventas de Bienes, Prestación de Servicios y otros Ingresos ³	1,297,510	-80,324	1,217,186	1,217,186	1,217,186	-80,324
Transferencias, Asignaciones, Subsidios y Subvenciones, y Pensiones y Jubilaciones	33,742,810	1,605,594	35,348,404	35,348,404	35,348,404	1,605,594
Ingresos Derivados de Financiamientos	0	0	0	0	0	0
Ingresos Derivados de Financiamientos	0	0	0	0	0	0
Total	0	0	0	0	0	1,525,270
				Ingresos excedentes		

¹ Incluye intereses que generan las cuentas bancarias de los entes públicos en productos.

² Incluye donativos en efectivo del Poder Ejecutivo, entre otros aprovechamientos.

³ Se refiere a los ingresos propios obtenidos por los Poderes Legislativos y Judicial, los Órganos Autónomos y las entidades de la administración pública paraestatal y paramunicipal, por sus actividades diversas no inherentes a su operación que generan recursos y que no sean ingresos por venta de bienes o prestación de servicios, tales como donativos en efectivo, entre otros.



Concepto	Egresos					Subejercicio 6 = (3 - 4)
	Aprobado	Ampliaciones/ (Reducciones)	Modificado	Devengado	Pagado	
	1	2	3 = (1 + 2)	4	5	
Poder Ejecutivo	35,066,703	1,498,887	36,565,590	36,565,590	36,565,590	0
<i>Administración Pública Centralizada</i>	0	0	0	0	0	0
<i>Administración Pública Descentralizada</i>	35,066,703	1,498,887	36,565,590	36,565,590	36,565,590	0
Poder Legislativo	0	0	0	0	0	0
Poder Judicial	0	0	0	0	0	0
Organos Autónomos	0	0	0	0	0	0
Municipios	0	0	0	0	0	0
Total del Gasto	35,066,703	1,498,887	36,565,590	36,565,590	36,565,590	0



Concepto	Egresos					Subejercicio 6 = (3 - 4)
	Aprobado	Ampliaciones/ (Reducciones)	Modificado	Devengado	Pagado	
	1	2	3 = (1 + 2)	4	5	
ACADEMICO	924,414	333,435	1,257,849	1,257,849	1,257,849	0
PLANEACION	483,080	-37,553	445,526	445,526	445,526	0
VINCULACION	368,115	95,498	463,613	463,613	463,613	0
ADMINISTRACION	33,113,451	1,125,620	34,239,071	34,239,071	34,239,071	0
CALIDAD	177,643	-18,114	159,530	159,530	159,530	0
Unidad Administrativa 6	0	0	0	0	0	0
Unidad Administrativa 7	0	0	0	0	0	0
Unidad Administrativa 8	0	0	0	0	0	0
Unidad Administrativa 9	0	0	0	0	0	0
Unidad Administrativa 10	0	0	0	0	0	0
Total del Gasto	35,066,703	1,498,887	36,565,590	36,565,590	36,565,589	0




Concepto	Egresos					Subejercicio 6 = (3 - 4)
	Aprobado	Ampliaciones/ (Reducciones)	Modificado	Devengado	Pagado	
	1	2	3 = (1 + 2)	4	5	
Gasto Corriente	35,002,631	1,506,157	36,508,788	36,508,788	36,508,788	0
Gasto de Capital	64,072	-7,270	56,802	56,802	56,802	0
Amortización de la Deuda y Disminución de Pasivos	0	0	0	0	0	0
Pensiones y Jubilaciones	0	0	0	0	0	0
Participaciones	0	0	0	0	0	0
Total del Gasto	35,066,703	1,498,887	36,565,590	36,565,590	36,565,590	0



Concepto	Egresos					Subejercicio 6 = (3 - 4)
	Aprobado	Ampliaciones/ (Reducciones)	Modificado	Devengado	Pagado	
	1	2	3 = (1 + 2)	4	5	
Servicios Personales	31,910,627	32,380	31,943,007	31,943,007	31,943,007	0
Remuneraciones al Personal de Carácter Permanente	15,422,199	2,779,386	18,201,585	18,201,585	18,201,585	0
Remuneraciones al Personal de Carácter Transitorio	0	0	0	0	0	0
Remuneraciones Adicionales y Especiales	5,240,529	-82,923	5,157,606	5,157,606	5,157,606	0
Seguridad Social	4,783,124	-2,195,176	2,587,947	2,587,947	2,587,947	0
Otras Prestaciones Sociales y Económicas	5,862,557	-203,818	5,658,739	5,658,739	5,658,739	0
Previsiones	0	0	0	0	0	0
Pago de Estímulos a Servidores Públicos	602,219	-265,089	337,130	337,130	337,130	0
Materiales y Suministros	936,666	180,828	1,117,494	1,117,494	1,147,494	0
Materiales de Administración, Emisión de Documentos y Artículos Oficiales	326,021	60,148	386,169	386,169	386,169	0
Alimentos y Utensilios	31,520	11,038	42,558	42,558	42,558	0
Materias Primas y Materiales de Producción y Comercialización	0	0	0	0	0	0
Materiales y Artículos de Construcción y de Reparación	76,312	110,628	186,940	186,940	186,940	0
Productos Químicos, Farmacéuticos y de Laboratorio	83,490	593	84,083	84,083	84,083	0
Combustibles, Lubricantes y Aditivos	194,837	-36,926	157,911	157,911	187,911	0
Vestuario, Blancos, Prendas de Protección y Artículos Deportivos	103,119	-26,561	76,558	76,558	76,558	0
Materiales y Suministros Para Seguridad	0	0	0	0	0	0
Herramientas, Refacciones y Accesorios Menores	121,369	61,908	183,277	183,277	183,277	0
Servicios Generales	2,163,806	1,249,762	3,413,568	3,413,568	3,413,568	0
Servicios Básicos	206,590	7,996	214,586	214,586	214,586	0
Servicios de Arrendamiento	105,056	-17,934	87,122	87,122	87,122	0
Servicios Profesionales, Científicos, Técnicos y Otros Servicios	1,077,726	467,474	1,545,200	1,545,200	1,545,200	0
Servicios Financieros, Bancarios y Comerciales	170,010	-12,975	157,035	157,035	157,035	0
Servicios de Instalación, Reparación, Mantenimiento y Conservación	279,822	-7,628	272,194	272,194	272,194	0
Servicios de Comunicación Social y Publicidad.	71,635	88,589	160,223	160,223	160,223	0
Servicios de Traslado y Viáticos	143,482	100,008	243,490	243,490	243,490	0
Servicios Oficiales	87,486	-49,184	38,302	38,302	38,302	0
Otros Servicios Generales	22,000	673,417	695,417	695,417	695,417	0
Total del Gasto hoja 1 de 3	35,011,099	1,462,970	36,474,069	36,474,070	36,504,070	0

Concepto	Egresos					Subejercicio 6 = (3 - 4)
	Aprobado	Ampliaciones/ (Reducciones)	Modificado	Devengado	Pagado	
	1	2	3 = (1 + 2)	4	5	
Transferencias, Asignaciones, Subsidios y Otras Ayudas	0	0	0	0	0	0
Transferencias Internas y Asignaciones al Sector Público	0	0	0	0	0	0
Transferencias al Resto del Sector Público	0	0	0	0	0	0
Subsidios y Subvenciones	0	0	0	0	0	0
Ayudas Sociales	0	0	0	0	0	0
Pensiones y Jubilaciones	0	0	0	0	0	0
Transferencias a Fideicomisos, Mandatos y Otros Análogos	0	0	0	0	0	0
Transferencias a la Seguridad Social	0	0	0	0	0	0
Donativos	0	0	0	0	0	0
Transferencias al Exterior	0	0	0	0	0	0
Bienes Muebles, Inmuebles e Intangibles	55,604	0	55,604	55,604	55,604	0
Mobiliario y Equipo de Administración	55,604	0	55,604	55,604	55,604	0
Mobiliario y Equipo Educativo y Recreativo	0	0	0	0	0	0
Equipo e Instrumental Médico y de Laboratorio	0	0	0	0	0	0
Vehículos y Equipo de Transporte	0	0	0	0	0	0
Equipo de Defensa y Seguridad	0	0	0	0	0	0
Maquinaria, Otros Equipos y Herramientas	0	0	0	0	0	0
Activos Biológicos	0	0	0	0	0	0
Bienes Inmuebles	0	0	0	0	0	0
Activos Intangibles	0	0	0	0	0	0
Inversión Pública	0	0	0	0	0	0
Obra Pública en Bienes de Dominio Público	0	0	0	0	0	0
Obra Pública en Bienes Propios	0	0	0	0	0	0
Proyectos Productivos y Acciones de Fomento	0	0	0	0	0	0
Total del Gasto hoja 2 de 3	55,604	0	55,604	55,604	55,604	0





Cuenta Pública 2020

Ente: Instituto Tecnológico Superior de Loreto

Estado Analítico del Ejercicio del Presupuesto de Egresos

Clasificación por Objeto del Gasto (Capítulo y Concepto)

Del 1 de enero al 31 de diciembre de 2020


Concepto	Egresos					Subejercicio 6 = (3 - 4)
	Aprobado	Ampliaciones/ (Reducciones)	Modificado	Devengado	Pagado	
	1	2	3 = (1 + 2)	4	5	
Inversiones Financieras y Otras Provisiones	0	0	0	0	0	0
Inversiones Para el Fomento de Actividades Productivas	0	0	0	0	0	0
Acciones y Participaciones de Capital	0	0	0	0	0	0
Compra de Títulos y Valores	0	0	0	0	0	0
Concesión de Préstamos	0	0	0	0	0	0
Inversiones en Fideicomisos, Mandatos y Otros Análogos	0	0	0	0	0	0
Otras Inversiones Financieras	0	0	0	0	0	0
Provisiones para Contingencias y Otras Erogaciones Especiales	0	0	0	0	0	0
Participaciones y Aportaciones	0	0	0	0	0	0
Participaciones	0	0	0	0	0	0
Aportaciones	0	0	0	0	0	0
Convenios	0	0	0	0	0	0
Deuda Pública	0	0	0	0	0	0
Amortización de la Deuda Pública	0	0	0	0	0	0
Intereses de la Deuda Pública	0	0	0	0	0	0
Comisiones de la Deuda Pública	0	0	0	0	0	0
Gastos de la Deuda Pública	0	0	0	0	0	0
Costo por Coberturas	0	0	0	0	0	0
Apoyos Financieros	0	0	0	0	0	0
Adeudos de Ejercicios Fiscales Anteriores (Adefas)	0	0	0	0	0	0
Total del Gasto hoja 3 de 3	0	0	0	0	0	0
Total del Gasto Clasificación por Objeto del Gasto	35,066,703	1,462,970	36,529,673	36,529,674	36,559,674	0





Cuenta Pública 2020
 Ente: Instituto Tecnológico Superior de Loreto
 Estado Analítico del Ejercicio del Presupuesto de Egresos
 Clasificación Funcional (Finalidad y Función)
 Del 1 de enero al 31 de diciembre de 2020


Concepto	Egresos					Subejercicio 6 = (3 - 4)
	Aprobado	Ampliaciones/ (Reducciones)	Modificado	Devengado	Pagado	
	1	2	3 = (1 + 2)	4	5	
Gobierno	0	0	0	0	0	0
Legislación	0	0	0	0	0	0
Justicia	0	0	0	0	0	0
Coordinación de la Política de Gobierno	0	0	0	0	0	0
Relaciones Exteriores	0	0	0	0	0	0
Asuntos Financieros y Hacendarios	0	0	0	0	0	0
Seguridad Nacional	0	0	0	0	0	0
Asuntos de Orden Público y de Seguridad Interior	0	0	0	0	0	0
Otros Servicios Generales	0	0	0	0	0	0
Desarrollo Social	35,066,703	1,498,887	36,565,590	36,565,590	36,565,590	0
Protección Ambiental	0	0	0	0	0	0
Vivienda y Servicios a la Comunidad	0	0	0	0	0	0
Salud	0	0	0	0	0	0
Recreación, Cultura y Otras Manifestaciones Sociales	0	0	0	0	0	0
Educación	35,066,703	1,498,887	36,565,590	36,565,590	36,565,590	0
Protección Social	0	0	0	0	0	0
Otros Asuntos Sociales	0	0	0	0	0	0
Desarrollo Económico	0	0	0	0	0	0
Asuntos Económicos, Comerciales y Laborales en General	0	0	0	0	0	0
Agropecuaria, Silvicultura, Pesca y Caza	0	0	0	0	0	0
Combustibles y Energía	0	0	0	0	0	0
Minería, Manufacturas y Construcción	0	0	0	0	0	0
Transporte	0	0	0	0	0	0
Comunicaciones	0	0	0	0	0	0
Turismo	0	0	0	0	0	0
Ciencia, Tecnología e Innovación	0	0	0	0	0	0
Otras Industrias y Otros Asuntos Económicos	0	0	0	0	0	0
Otras no Clasificadas en Funciones Anteriores	0	0	0	0	0	0
Transacciones de la Deuda Publica / Costo Financiero de la Deuda	0	0	0	0	0	0
Transferencias, Participaciones y Aportaciones entre Diferentes Niveles y Ordenes de Gobierno	0	0	0	0	0	0
Saneamiento del Sistema Financiero	0	0	0	0	0	0
Adeudos de Ejercicios Fiscales Anteriores	0	0	0	0	0	0
Total del Gasto	35,066,703	1,498,887	36,565,590	36,565,590	36,565,590	0



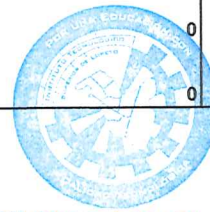


Cuenta Pública 2020
 Ente: Instituto Tecnológico Superior de Loreto
 Estado Analítico del Ejercicio del Presupuesto de Egresos
 Clasificación por Fuente de Financiamiento
 Del 1 de enero al 31 de diciembre de 2020

Concepto	Egresos					Subejercicio 6 = (3 - 4)
	Aprobado	Ampliaciones/ (Reducciones)	Modificado	Devengado	Pagado	
	1	2	3 = (1 + 2)	4	5	
11 Recursos Fiscales	0	0	0	0	0	0
12 Financiamientos Internos	0	0	0	0	0	0
13 Financiamientos Externos	0	0	0	0	0	0
14 Recursos Propios	1,297,510	-82,305	1,215,205	1,215,205	1,215,205	0
15 Recursos Federales NE	18,789,451	249,117	19,038,568	19,038,568	19,038,568	0
16 Recursos Estatales NE	14,953,359	1,358,458	16,311,817	16,311,817	16,311,817	0
17 Otros recursos de Libre Disposición	0	0	0	0	0	0
25 Recursos Federales E	0	0	0	0	0	0
26 Recursos Estatales E	0	0	0	0	0	0
27 Otros Recursos de Transferencias Federales Etiquetadas	0	0	0	0	0	0
Total del Gasto	35,040,320	1,525,270	36,565,590	36,565,590	36,565,590	0



Identificación de Crédito o Instrumento	Contratación / Colocación	Amortización	Endeudamiento Neto
	A	B	C = A - B
Créditos Bancarios			
Crédito No.	0	0	0
Crédito No.	0	0	0
Crédito No.	0	0	0
Crédito No.	NO APLICA	NO APLICA	
Crédito No.	0	0	0
Crédito No.	0	0	0
Crédito No.	0	0	0
Total Créditos Bancarios	0	0	0
Otros Instrumentos de Deuda			
Tipo de Instrumento	0	0	0
Tipo de Instrumento	0	0	0
Tipo de Instrumento	0	0	0
Tipo de Instrumento	0	0	0
Tipo de Instrumento	0	0	0
Tipo de Instrumento	0	0	0
Tipo de Instrumento	0	0	0
Total Otros Instrumentos de Deuda	0	0	0
TOTAL	0	0	0





Cuenta Pública 2020
 Instituto Tecnológico Superior de Loreto
 Intereses de la Deuda
 Del 1 de enero al 31 de diciembre de 2020

Identificación de Credito o Instrumento	Devengado	Pagado
Créditos Bancarios		
Crédito No.	0	0
Crédito No.	0	0
Crédito No.	0	0
Crédito No.	NO APLICA	0
Crédito No.	0	0
Crédito No.	0	0
Crédito No.	0	0
Total de Intereses de Créditos Bancarios	0	0
Otros Instrumentos de Deuda		
Tipo de Instrumento	0	0
Tipo de Instrumento	0	0
Tipo de Instrumento	0	0
Tipo de Instrumento	0	0
Tipo de Instrumento	NO APLICA	0
Tipo de Instrumento	0	0
Tipo de Instrumento	0	0
Total de Intereses de Otros Instrumentos de Deuda	0	0
TOTAL	0	0

