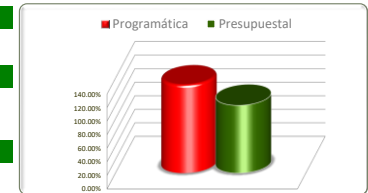
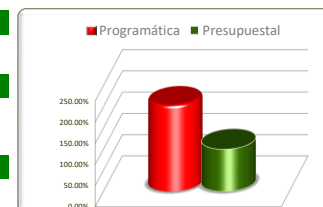


Eje	Descripción
2	Seguridad Humana
Línea	Descripción
1, 2, 4, 5, 6, 7, 8, 9, 10 y 11	
Estrategia	Descripción



Líneas	Unidad de Medida	Información Programática					Información Presupuestal				
		Meta Anual 2019		Real Obtenida	% de Avance Respecto a:		Comportamiento Anual 2019			% de Variación Respecto a:	
		Proyectada	Modificada		Meta Proyectada	Meta Modificada	Aprobado	Modificado	Devengado	Aprobado 2019	Modificado 2019
Derechos Humanos	Varios	1,031	1,031	2,099	203.59%	203.59%	13,210,592	22,859,166	22,859,166	173.04%	100.00%
Pobreza y desigualdad	Varios	8,399,169	8,399,019	11,006,137	131.04%	131.04%	832,446,489	1,014,147,731	1,014,147,731	121.83%	100.00%
Salud y bienestar	Varios	257,787	83,564	58,870	22.84%	70.45%	2,834,380,663	4,028,349,032	4,028,349,032	142.12%	100.00%
Seguridad Pública	Varios	5,646	5,646	10,943	193.82%	193.82%	1,291,955,323	1,384,406,480	1,384,406,480	107.16%	100.00%
Acceso a la Justicia para Todos	Varios	10,924	10,434	12,658	115.87%	121.31%	104,179,826	105,650,502	105,650,502	101.41%	100.00%
Igualdad sustantiva entre mujeres y hombres	Informe	52	52	52	100.00%	100.00%	67,492,767	76,600,024	76,600,024	113.49%	100.00%
Oportunidades para las y los jóvenes	Varios	2,562	2,136	2,132	83.22%	99.81%	33,177,246	32,273,113	32,273,113	97.27%	100.00%
Gobierno promotor de la inclusión de las personas con discapacidad	Varios	5,678	5,678	5,846	102.96%	102.96%	46,997,959	43,400,904	43,400,904	0.00%	0.00%
Vinculación con las y los zacatecanos radicados en otras latitudes	Varias	202	202	203	100.50%	100.50%	68,792,391	69,081,164	69,081,164	100.42%	100.00%
Cultura física y deporte	Varios	99,413	88,933	87,837	88.36%	98.77%	145,859,011	170,744,422	170,744,422	117.06%	100.00%
TOTALES	Varios	8,782,464	8,596,695	11,186,777	127.38%	130.13%	5,438,492,267	6,947,512,537	6,947,512,537	127.75%	100.00%

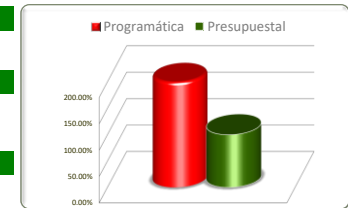
Fuente de la Información Programática: Coordinación Estatal de Planeación.
 Fuente de la Información Presupuestal: Sistema Integral de Información Financiera (SIIF).



Eje	Descripción
2	Seguridad Humana
Línea	Descripción
1	Derechos Humanos
Estrategia	Descripción
1 y 3	

Estrategias	Unidad de Medida	Información Programática					Información Presupuestal				
		Meta Anual 2019		Real Obtenida	% de Avance Respecto a:		Comportamiento Anual 2019			% de Variación Respecto a:	
		Proyectada	Modificada		Meta Proyectada	Meta Modificada	Aprobado	Modificado	Devengado	Aprobado 2019	Modificado 2019
Institucionalizar el enfoque de derechos humanos	Varios	984	984	1,961	199.29%	199.29%	8,778,182	18,369,349	18,369,349	209.26%	100.00%
Garantizar el goce y ejercicio de los derechos humanos de las niñas, niños, adolescentes, jóvenes, mujeres y adultos mayores	Documento	47	47	138	293.62%	293.62%	4,432,410	4,489,817	4,489,817	101.30%	100.00%
TOTALES	Varios	1,031	1,031	2,099	203.59%	203.59%	13,210,592	22,859,166	22,859,166	173.04%	100.00%

Fuente de la Información Programática: Coordinación Estatal de Planeación.
 Fuente de la Información Presupuestal: Sistema Integral de Información Financiera (SIIF).

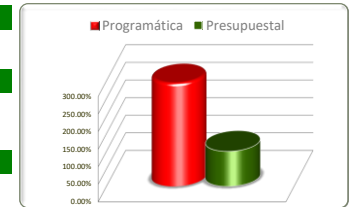


Eje	Descripción
2	Seguridad Humana
Línea	Descripción
1	Derechos Humanos
Estrategia	Descripción
1	Institucionalizar el enfoque de derechos humanos

No. de Comp.	Proyecto	Información Programática						Información Presupuestal				
	Dependencia / Entidad	Unidad de Medida	Meta Anual 2019		Real Obtenida	% de Avance Respecto a:		Comportamiento Anual 2019			% de Variación Respecto a:	
	Componente		Proyectada	Modificada		Meta Proyectada	Meta Modificada	Aprobado	Modificado	Devengado	Aprobado 2019	Modificado 2019
	Promoción de los Derechos Humanos	Varios	984	984	1,961	199.29%	199.29%	8,778,182	18,369,349	18,369,349	209.26%	100.00%
	Secretaría General de Gobierno	Varios	984	984	1,961	199.29%	199.29%	8,778,182	18,369,349	18,369,349	209.26%	100.00%
1	C.1 Derechos humanos atendidos	Reunión	24	24	24	100.00%	100.00%	160,000	0	0	0.00%	0.00%
2	C.2 Personas que sufrieron un hecho victimizante atendidos	Registro	900	900	1,891	210.11%	210.11%	8,618,182	9,144,733	9,144,733	106.11%	100.00%
4	C.4 Personas que sufrieron un hecho de desaparición forzada y por particulares atendidos	Persona	60	60	46	76.67%	76.67%	0	9,224,616	9,224,616	100.00%	100.00%
TOTALES		Varios	984	984	1,961	199.29%	199.29%	8,778,182	18,369,349	18,369,349	209.26%	100.00%

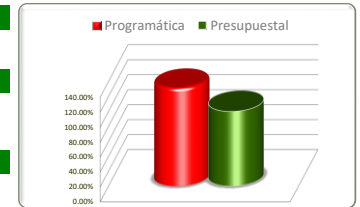
Fuente de la Información Programática: Coordinación Estatal de Planeación.
 Fuente de la Información Presupuestal: Sistema Integral de Información Financiera (SIIF).

Eje	Descripción
2	Seguridad Humana
Línea	Descripción
1	Derechos Humanos
Estrategia	Descripción
3	Garantizar el goce y ejercicio de los derechos humanos de las niñas, niños, adolescentes, jóvenes, mujeres y adultos mayores



No. de Comp.	Proyecto		Información Programática					Información Presupuestal					
	Dependencia / Entidad		Unidad de Medida	Meta Anual 2019		Real Obtenida	% de Avance Respecto a:		Comportamiento Anual 2019			% de Variación Respecto a:	
	Componente			Proyectada	Modificada		Meta Proyectada	Meta Modificada	Aprobado	Modificado	Devengado	Aprobado 2019	Modificado 2019
3	Promoción de los Derechos Humanos		Documento	47	47	138	293.62%	293.62%	4,432,410	4,489,817	4,489,817	101.30%	100.00%
	Secretaría General de Gobierno		Documento	47	47	138	293.62%	293.62%	4,432,410	4,489,817	4,489,817	101.30%	100.00%
	C.3 Niñas, Niños y Adolescentes atendidos		Documento	47	47	138	293.62%	293.62%	4,432,410	4,489,817	4,489,817	101.30%	100.00%
TOTALES			Documento	47	47	138	293.62%	293.62%	4,432,410	4,489,817	4,489,817	101.30%	100.00%

Fuente de la Información Programática: Coordinación Estatal de Planeación.
 Fuente de la Información Presupuestal: Sistema Integral de Información Financiera (SIIF).

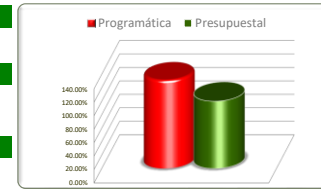


Eje	Descripción
2	Seguridad Humana
Línea	Descripción
2	Pobreza y desigualdad
Estrategia	Descripción
1, 2, 3 y 4	

Estrategias	Información Programática						Información Presupuestal				
	Unidad de Medida	Meta Anual 2019		Real Obtenida	% de Avance Respecto a:		Comportamiento Anual 2019			% de Variación Respecto a:	
		Proyectada	Modificada		Meta Proyectada	Meta Modificada	Aprobado	Modificado	Devengado	Aprobado 2019	Modificado 2019
Implementar programas de reducción de la pobreza en todas sus dimensiones	Varios	8,299,274	8,299,274	10,883,364	131.14%	131.14%	525,703,880	595,230,916	595,230,916	113.23%	100.00%
Impulsar la inversión pública para ampliar la infraestructura social	Obra	25,533	25,383	25,043	98.08%	98.66%	212,143,704	273,744,395	273,744,395	129.04%	100.00%
Implementar el Sistema Estatal de Evaluación de la Política Social	Reunión	100	100	151	151.00%	151.00%	71,260,184	90,766,690	90,766,690	127.37%	100.00%
Impulsar la economía social	Persona	74,262	74,262	97,579	131.40%	131.40%	23,338,721	54,405,730	54,405,730	233.11%	100.00%
TOTALES	Varios	8,399,169	8,399,019	11,006,137	131.04%	131.04%	832,446,489	1,014,147,731	1,014,147,731	121.83%	100.00%

Fuente de la Información Programática: Coordinación Estatal de Planeación.
 Fuente de la Información Presupuestal: Sistema Integral de Información Financiera (SIIF).

Eje	Descripción
2	Seguridad Humana
Línea	Descripción
2	Pobreza y desigualdad
Estrategia	Descripción
1	Implementar programas de reducción de la pobreza en todas sus dimensiones

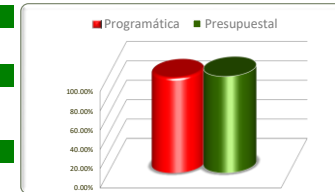


No. de Comp.	Proyecto Dependencia / Entidad Componente	Unidad de Medida	Información Programática					Información Presupuestal				
			Meta Anual 2019		Real Obtenida	% de Avance Respecto a:		Comportamiento Anual 2019			% de Variación Respecto a:	
			Proyectada	Modificada		Meta Proyectada	Meta Modificada	Aprobado	Modificado	Devengado	Aprobado 2019	Modificado 2019
1	Asistencia Integral a la Población Vulnerable del Estado.	Apoyo	20,000	20,000	20,000	100.00%	100.00%	9,299,264	10,172,832	10,172,832	109.39%	100.00%
	Patronato Estatal de promotores Voluntarios	Apoyo	20,000	20,000	20,000	100.00%	100.00%	9,299,264	10,172,832	10,172,832	109.39%	100.00%
	Apoyos entregados a la población vulnerable.	Apoyo	20,000	20,000	20,000	100.00%	100.00%	9,299,264	10,172,832	10,172,832	109.39%	100.00%
6	Atención a la Pobreza Alimentaria	Varios	7,958,336	7,958,336	10,282,226	129.20%	129.20%	188,499,787	202,372,813	202,372,813	107.36%	100.00%
	Secretaría de Desarrollo Social	Varios	1,530	1,530	2,819	184.25%	184.25%	9,249,196	21,086,346	21,086,346	227.98%	100.00%
	Familias en proyectos de autoproducción familiar beneficiadas	Paquete	1,500	1,500	2,792	186.13%	186.13%	5,565,624	17,552,761	17,552,761	315.38%	100.00%
7	Comedores comunitarios intervenidos	Centro	30	30	27	90.00%	90.00%	3,683,572	3,533,585	3,533,585	95.93%	100.00%
1	Sistema Estatal para el Desarrollo Integral de la Familia	Varios	7,956,806	7,956,806	10,279,407	129.19%	129.19%	179,250,591	181,286,467	181,286,467	101.14%	100.00%
	Desayunos escolares fríos distribuidos	Ración	7,041,760	7,041,760	9,485,376	134.70%	134.70%	179,250,591	181,286,467	181,286,467	101.14%	100.00%
	C.2-Desayunos escolares calientes en espacios de alimentación, encuentro y desarrollo distribuidos	Apoyo	242,560	242,560	218,304	90.00%	90.00%	0	0	0	0.00%	0.00%
	C.3-Despensas para personas vulnerables entregadas	Paquete	644,904	644,904	550,102	85.30%	85.30%	0	0	0	0.00%	0.00%
	C.4-Paquetes alimentarios para menores de 6 años distribuidos	Paquete	24,096	24,096	22,088	91.67%	91.67%	0	0	0	0.00%	0.00%
	C.5-Proyectos de desarrollo comunitario realizados	Proyecto	3,486	3,486	3,537	101.46%	101.46%	0	0	0	0.00%	0.00%
1	Asistencia Integral a la Población Vulnerable del Estado	Persona	308,272	308,272	366,783	118.98%	118.98%	252,100,054	260,156,533	260,156,533	103.20%	100.00%
	Sistema Estatal para el Desarrollo Integral de la Familia	Persona	308,272	308,272	366,783	118.98%	118.98%	252,100,054	260,156,533	260,156,533	103.20%	100.00%
	Apoyos a la población vulnerable proporcionados.	Persona	74,530	74,530	33,212	44.56%	44.56%	47,398,951	43,999,945	43,999,945	92.83%	100.00%
2	Albergue temporal y/o permanente a población vulnerable proporcionado.	Persona	254	254	493	194.09%	194.09%	34,941,355	34,707,792	34,707,792	99.33%	100.00%
4	Servicios de asistencia social a la población vulnerable otorgados.	Persona	233,488	233,488	333,078	142.65%	142.65%	169,759,748	181,448,797	181,448,797	106.89%	100.00%
1	Promoción y gestión del desarrollo social en el Estado	Varios	12,666	12,666	214,355	1692.37%	1692.37%	75,804,775	122,528,738	122,528,738	161.64%	100.00%
	Secretaría de Desarrollo Social	Varios	12,666	12,666	214,355	1692.37%	1692.37%	75,804,775	122,528,738	122,528,738	161.64%	100.00%
	Créditos otorgados a personas sin acceso a la Banca	Expediente	2,750	2,750	3,360	122.18%	122.18%	5,044,407	5,274,983	5,274,983	104.57%	100.00%
2	Apoyos en la Gestión de proyectos productivos a Personas con ingresos menores a la línea de bienestar.	Proyecto	5	5	172	3440.00%	3440.00%	4,492,469	2,306,513	2,306,513	51.34%	100.00%
3	Capacitación para el auto empleo otorgada a personas en situación de pobreza.	Capacitación	180	180	151	83.89%	83.89%	3,710,501	3,309,603	3,309,603	89.20%	100.00%
4	Centros de bienestar para personas que viven en zonas urbanas marginadas	Centro	11	11	11	100.00%	100.00%	5,117,300	4,267,175	4,267,175	83.39%	100.00%
5	Apoyos monetarios y en especie entregados a la población en situación de pobreza y/o vulnerabilidad	Persona	2,920	2,920	9,510	325.68%	325.68%	7,187,121	6,833,647	6,833,647	95.08%	100.00%
6	Apoyos en especie entregados a la población en situación de Rezago social	Apoyo	2,300	2,300	8,329	362.13%	362.13%	21,395,666	59,429,736	59,429,736	277.77%	100.00%
7	Estímulos monetarios o en especie son otorgados a alumnos de escasos recursos económicos	Apoyo	4,500	4,500	192,822	4284.93%	4284.93%	28,857,311	41,107,081	41,107,081	142.45%	100.00%
TOTALES		Varios	8,299,274	8,299,274	10,883,364	131.14%	131.14%	525,703,880	595,230,916	595,230,916	113.23%	100.00%

Fuente de la Información Programática: Coordinación Estatal de Planeación.

Fuente de la Información Presupuestal: Sistema Integral de Información Financiera (SIIF).

Eje	Descripción
2	Seguridad Humana
Línea	Descripción
2	Pobreza y desigualdad
Estrategia	Descripción
2	Impulsar la inversión pública para ampliar la infraestructura social

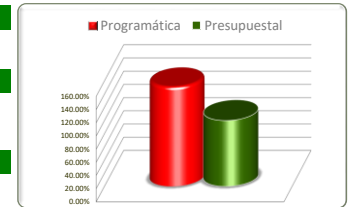


No. de Comp.	Proyecto		Información Programática					Información Presupuestal				
	Dependencia / Entidad	Unidad de Medida	Meta Anual 2019		Real Obtenida	% de Avance Respecto a:		Comportamiento Anual 2019			% de Variación Respecto a:	
	Componente		Proyectada	Modificada		Meta Proyectada	Meta Modificada	Aprobado	Modificado	Devengado	Aprobado 2019	Modificado 2019
	Infraestructura Social	Obra	25,533	25,383	25,043	98.08%	98.66%	212,143,704	273,744,395	273,744,395	129.04%	100.00%
	Secretaría de Desarrollo Social	Obra	445	445	491	110.34%	110.34%	72,873,058	69,278,160	69,278,160	95.07%	100.00%
1	Obras de agua potable en beneficio de viviendas con carencia ejecutadas	Obra	72	72	109	151.39%	151.39%	17,149,750	17,564,684	17,564,684	102.42%	100.00%
2	Obras de drenaje y alcantarillado en beneficio de viviendas con carencia ejecutadas	Obra	190	190	130	68.42%	68.42%	19,124,007	19,647,762	19,647,762	102.74%	100.00%
3	Obras de electrificación en beneficio de viviendas con carencia	Obra	159	159	196	123.27%	123.27%	28,369,270	24,689,568	24,689,568	87.03%	100.00%
4	Obras de urbanización en zonas de atención prioritaria y en localidades con rezago social ejecutadas	Obra	24	24	56	233.33%	233.33%	8,230,031	7,376,145	7,376,145	89.62%	100.00%
	Secretaría de Desarrollo Urbano, Vivienda y Ordenamiento Territorial	Vivienda	25,088	24,938	24,552	97.86%	98.45%	139,270,646	204,466,236	204,466,236	146.81%	100.00%
5	Viviendas nuevas entregadas	Vivienda	1,170	1,020	370	31.62%	36.27%	40,014,200	38,402,234	38,402,234	95.97%	100.00%
6	Mejoramientos de vivienda realizados	Vivienda	23,918	23,918	24,182	101.10%	101.10%	99,256,446	166,064,001	166,064,001	167.31%	100.00%
TOTALES		Obra	25,533	25,383	25,043	98.08%	98.66%	212,143,704	273,744,395	273,744,395	129.04%	100.00%

Fuente de la Información Programática: Coordinación Estatal de Planeación.

Fuente de la Información Presupuestal: Sistema Integral de Información Financiera (SIIF).

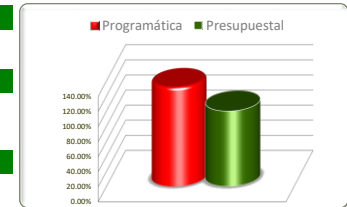
Eje	Descripción
2	Seguridad Humana
Línea	Descripción
2	Pobreza y desigualdad
Estrategia	Descripción
3	Implementar el Sistema Estatal de Evaluación de la Política Social



No. de Comp.	Proyecto	Unidad de Medida	Información Programática					Información Presupuestal				
	Dependencia / Entidad		Meta Anual 2019		Real Obtenida	% de Avance Respecto a:		Comportamiento Anual 2019			% de Variación Respecto a:	
	Componente		Proyectada	Modificada		Meta Proyectada	Meta Modificada	Aprobado	Modificado	Devengado	Aprobado 2019	Modificado 2019
1	Coordinación del Desarrollo Social	Reunión	100	100	151	151.00%	151.00%	71,260,184	90,766,690	90,766,690	127.37%	100.00%
	Secretaría de Desarrollo Social	Reunión	100	100	151	151.00%	151.00%	71,260,184	90,766,690	90,766,690	127.37%	100.00%
	Coordinación interinstitucional del desarrollo social establecida.	Reunión	20	20	21	105.00%	105.00%	22,854,934	22,250,656	22,250,656	97.36%	100.00%
	2	Gestión para el Desarrollo Social	Trámite	80	80	130	162.50%	162.50%	48,405,250	68,516,034	68,516,034	141.55%
TOTALES		Reunión	100	100	151	151.00%	151.00%	71,260,184	90,766,690	90,766,690	127.37%	100.00%

Fuente de la Información Programática: Coordinación Estatal de Planeación.

Fuente de la Información Presupuestal: Sistema Integral de Información Financiera (SIIF).

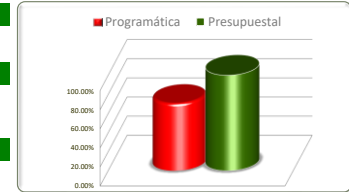


Eje	Descripción
2	Seguridad Humana
Línea	Descripción
2	Pobreza y desigualdad
Estrategia	Descripción
4	Impulsar la economía social

No. de Comp.	Proyecto		Información Programática					Información Presupuestal					
	Dependencia / Entidad		Unidad de Medida	Meta Anual 2019		Real Obtenida	% de Avance Respecto a:		Comportamiento Anual 2019			% de Variación Respecto a:	
	Componente			Proyectada	Modificada		Meta Proyectada	Meta Modificada	Aprobado	Modificado	Devengado	Aprobado 2019	Modificado 2019
3	Asistencia Integral a la Población Vulnerable del Estado		Persona	74,262	74,262	97,579	131.40%	131.40%	23,338,721	54,405,730	54,405,730	233.11%	100.00%
	Sistema Estatal para el Desarrollo Integral de la Familia		Persona	74,262	74,262	97,579	131.40%	131.40%	23,338,721	54,405,730	54,405,730	233.11%	100.00%
	Servicios de Salud y Rehabilitación proporcionada a Población Vulnerable.		Persona	74,262	74,262	97,579	131.40%	131.40%	23,338,721	54,405,730	54,405,730	233.11%	100.00%
TOTALES			Persona	74,262	74,262	97,579	131.40%	131.40%	23,338,721	54,405,730	54,405,730	233.11%	100.00%

Fuente de la Información Programática: Coordinación Estatal de Planeación.
 Fuente de la Información Presupuestal: Sistema Integral de Información Financiera (SIIF).

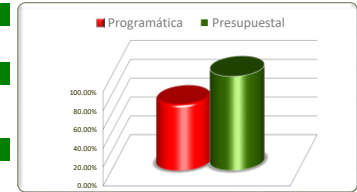
Eje	Descripción
2	Seguridad Humana
Línea	Descripción
4	Salud y bienestar
Estrategia	Descripción
1, 3, 4 y 5	



Estrategias	Unidad de Medida	Información Programática					Información Presupuestal				
		Meta Anual 2019		Real Obtenida	% de Avance Respecto a:		Comportamiento Anual 2019			% de Variación Respecto a:	
		Proyectada	Modificada		Meta Proyectada	Meta Modificada	Aprobado	Modificado	Devengado	Aprobado 2019	Modificado 2019
Garantizar que las y los zacatecanos tengan acceso efectivo a los servicios de salud	Varios	256,366	82,143	57,514	22.43%	70.02%	2,590,697,103	3,745,312,411	3,745,312,411	144.57%	100.00%
Garantizar el acceso integral a la salud de la mujer	Varios	0	0	0	0.00%	0.00%	42,950,624	43,767,262	43,767,262	101.90%	100.00%
Mejorar la calidad, eficiencia y coordinación sectorial en la prestación de servicios de salud	Varios	412	412	415	100.73%	100.73%	1,987,525	1,887,524	1,887,524	94.97%	100.00%
Promover la cultura de la prevención y detección oportuna de enfermedades	Varios	83	83	58	69.88%	69.88%	74,318,208	111,779,830	111,779,830	150.41%	100.00%
Fortalecer las acciones orientadas a la inocuidad y sanidad alimentaria	Verificación	926	926	883	95.36%	95.36%	124,427,203	125,602,004	125,602,004	100.94%	100.00%
TOTALES	Varios	257,787	83,564	58,870	22.84%	70.45%	2,834,380,663	4,028,349,032	4,028,349,032	142.12%	100.00%

Fuente de la Información Programática: Coordinación Estatal de Planeación.
 Fuente de la Información Presupuestal: Sistema Integral de Información Financiera (SIIF).

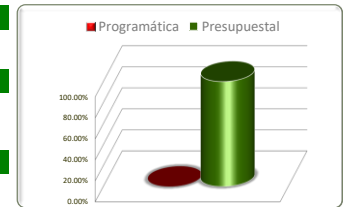
Eje	Descripción
2	Seguridad Humana
Línea	Descripción
4	Salud y bienestar
Estrategia	Descripción
1	Garantizar que las y los zacatecanos tengan acceso efectivo a los servicios de salud



No. de Comp.	Proyecto		Información Programática					Información Presupuestal					
	Dependencia / Entidad		Meta Anual 2019		Real Obtenida	% de Avance Respecto a:		Comportamiento Anual 2019			% de Variación Respecto a:		
	Componente		Proyectada	Modificada		Meta Proyectada	Meta Modificada	Aprobado	Modificado	Devengado	Aprobado 2019	Modificado 2019	
	Salud efectiva para todos.		Varios	255,739	81,516	56,926	22.26%	69.83%	2,435,805,157	2,932,927,124	2,932,927,124	120.41%	100.00%
	Servicios de Salud de Zacatecas		Varios	255,739	81,516	56,926	22.26%	69.83%	2,435,805,157	2,932,927,124	2,932,927,124	120.41%	100.00%
4	Número de comunidades saludables certificadas.		Documento	4	4	4	100.00%	100.00%	107,844	107,844	107,844	100.00%	100.00%
5	Procesos de acreditación de establecimientos de salud llevados a cabo.		Documento	2	2	2	100.00%	100.00%	247,276,308	307,642,003	307,642,003	124.41%	100.00%
6	Informes del Patrimonio de la Beneficencia Pública Estatal de personas que reciben apoyos elaborados		Informe	12	12	12	100.00%	100.00%	10,692,685	9,754,063	9,754,063	91.22%	100.00%
7	Consulta de primer nivel en Unidades Médicas Móviles otorgadas.		Consulta	255,701	81,478	56,888	22.25%	69.82%	2,159,601,951	2,515,820,213	2,515,820,213	116.49%	100.00%
9	Obras registradas en el Plan Maestro de Infraestructura en Salud (PMI)		Documento	1	1	1	100.00%	100.00%	12,388,605	93,865,237	93,865,237	757.67%	100.00%
10	Teleconsultas realizadas		Unidad Médica	19	19	19	100.00%	100.00%	5,737,764	5,737,764	5,737,764	100.00%	100.00%
	Seguro Popular		Varios	627	627	588	93.78%	93.78%	154,891,946	812,385,287	812,385,287	524.49%	100.00%
	Regimen Estatal de Protección Social en Salud		Varios	627	627	588	93.78%	93.78%	154,891,946	812,385,287	812,385,287	524.49%	100.00%
1	Fortalecimiento de infraestructura en unidades médicas realizadas		Unidad Médica	60	60	46	76.67%	76.67%	37,000,000	644,255,851	644,255,851	1741.23%	100.00%
2	Personal que presta servicios médicos en el Sistema de Protección Social en Salud contratado y capacitado		Contrato	561	561	537	95.72%	95.72%	68,891,946	68,891,946	68,891,946	100.00%	100.00%
3	Administración de unidades médicas del Sistema de Protección Social en Salud apoyadas		Clínica	6	6	5	83.33%	83.33%	49,000,000	99,237,490	99,237,490	202.53%	100.00%
TOTALES			Varios	256,366	82,143	57,514	22.43%	70.02%	2,590,697,103	3,745,312,411	3,745,312,411	144.57%	100.00%

Fuente de la Información Programática: Coordinación Estatal de Planeación.
 Fuente de la Información Presupuestal: Sistema Integral de Información Financiera (SIIF).

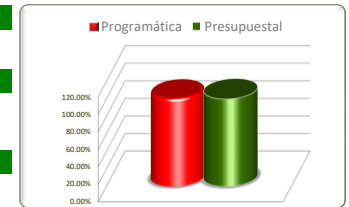
Eje	Descripción
2	Seguridad Humana
Línea	Descripción
4	Salud y bienestar
Estrategia	Descripción
2	Garantizar el acceso integral a la salud de la mujer



No. de Comp.	Proyecto		Información Programática					Información Presupuestal					
	Dependencia / Entidad		Unidad de Medida	Meta Anual 2019		Real Obtenida	% de Avance Respecto a:		Comportamiento Anual 2019			% de Variación Respecto a:	
	Componente			Proyectada	Modificada		Meta Proyectada	Meta Modificada	Aprobado	Modificado	Devengado	Aprobado 2019	Modificado 2019
1	Salud efectiva para todos.		Varios	0	0	0	0.00%	0.00%	42,950,624	43,767,262	43,767,262	101.90%	100.00%
	Servicios de Salud de Zacatecas		Varios	0	0	0	0.00%	0.00%	42,950,624	43,767,262	43,767,262	101.90%	100.00%
	Número de comunidades saludables certificadas.		Documento	0	0	0	0.00%	0.00%	42,950,624	43,767,262	43,767,262	101.90%	100.00%
TOTALES			Varios	0	0	0	0.00%	0.00%	42,950,624	43,767,262	43,767,262	101.90%	100.00%

Fuente de la Información Programática: Coordinación Estatal de Planeación.
 Fuente de la Información Presupuestal: Sistema Integral de Información Financiera (SIIF).

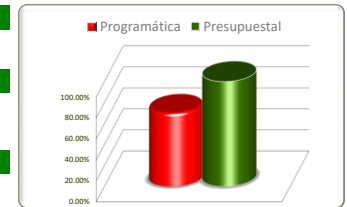
Eje	Descripción
2	Seguridad Humana
Línea	Descripción
4	Salud y bienestar
Estrategia	Descripción
3	Mejorar la calidad, eficiencia y coordinación sectorial en la prestación de servicios de salud



No. de Comp.	Proyecto		Información Programática					Información Presupuestal					
	Dependencia / Entidad		Unidad de Medida	Meta Anual 2019		Real Obtenida	% de Avance Respecto a:		Comportamiento Anual 2019			% de Variación Respecto a:	
	Componente			Proyectada	Modificada		Meta Proyectada	Meta Modificada	Aprobado	Modificado	Devengado	Aprobado 2019	Modificado 2019
1	Rectoría del Sistema Estatal de Salud		Documento	1	1	1	100.00%	100.00%	600,000	499,999	499,999	83.33%	100.00%
	Secretaría de Salud		Documento	1	1	1	100.00%	100.00%	600,000	499,999	499,999	83.33%	100.00%
	Diagnóstico Estatal Sectorial de Salud elaborado para conocer la situación de la salud en el Estado		Documento	1	1	1	100.00%	100.00%	600,000	499,999	499,999	83.33%	100.00%
8	Salud efectiva para todos.		Curso	411	411	414	100.73%	100.73%	1,387,525	1,387,525	1,387,525	100.00%	100.00%
	Servicios de Salud de Zacatecas		Curso	411	411	414	100.73%	100.73%	1,387,525	1,387,525	1,387,525	100.00%	100.00%
	Cursos dirigidos a personal de los Servicios de Salud de Zacatecas realizados.		Curso	411	411	414	100.73%	100.73%	1,387,525	1,387,525	1,387,525	100.00%	100.00%
TOTALES			Varios	412	412	415	100.73%	100.73%	1,987,525	1,887,524	1,887,524	94.97%	100.00%

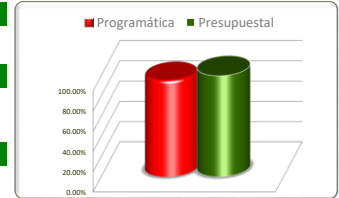
Fuente de la Información Programática: Coordinación Estatal de Planeación.
 Fuente de la Información Presupuestal: Sistema Integral de Información Financiera (SIIF).

Eje	Descripción
2	Seguridad Humana
Línea	Descripción
4	Salud y bienestar
Estrategia	Descripción
4	Promover la cultura de la prevención y detección oportuna de enfermedades



No. de Comp.	Proyecto		Información Programática					Información Presupuestal					
	Dependencia / Entidad		Unidad de Medida	Meta Anual 2019		Real Obtenida	% de Avance Respecto a:		Comportamiento Anual 2019			% de Variación Respecto a:	
	Componente			Proyectada	Modificada		Meta Proyectada	Meta Modificada	Aprobado	Modificado	Devengado	Aprobado 2019	Modificado 2019
	Salud efectiva para todos.		Varios	83	83	58	69.88%	69.88%	74,318,208	111,779,830	111,779,830	150.41%	100.00%
	Servicios de Salud de Zacatecas		Varios	83	83	58	69.88%	69.88%	74,318,208	111,779,830	111,779,830	150.41%	100.00%
1	Número de comunidades saludables certificadas.		Comunidad	13	13	4	30.77%	30.77%	41,599,900	41,861,331	41,861,331	100.63%	100.00%
2	Atención a desastres y urgencias epidemiológicas.		Apoyo	70	70	54	77.14%	77.14%	27,365,602	64,565,793	64,565,793	235.94%	100.00%
7	Consulta de primer nivel en Unidades Médicas Móviles otorgadas.		0	0	0	0	0.00%	0.00%	5,352,706	5,352,706	5,352,706	100.00%	100.00%
TOTALES			Varios	83	83	58	69.88%	69.88%	74,318,208	111,779,830	111,779,830	150.41%	100.00%

Fuente de la Información Programática: Coordinación Estatal de Planeación.
 Fuente de la Información Presupuestal: Sistema Integral de Información Financiera (SIIF).

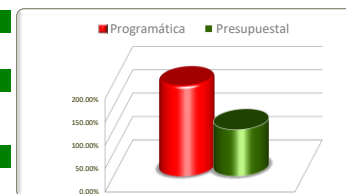


Eje	Descripción
2	Seguridad Humana
Línea	Descripción
4	Salud y bienestar
Estrategia	Descripción
5	Fortalecer las acciones orientadas a la inocuidad y sanidad alimentaria

No. de Comp.	Proyecto	Unidad de Medida	Información Programática					Información Presupuestal				
	Dependencia / Entidad		Meta Anual 2019		Real Obtenida	% de Avance Respecto a:		Comportamiento Anual 2019			% de Variación Respecto a:	
	Componente		Proyectada	Modificada		Meta Proyectada	Meta Modificada	Aprobado	Modificado	Devengado	Aprobado 2019	Modificado 2019
3	Salud efectiva para todos.	Verificación	926	926	883	95.36%	95.36%	124,427,203	125,602,004	125,602,004	100.94%	100.00%
	Servicios de Salud de Zacatecas	Verificación	926	926	883	95.36%	95.36%	124,427,203	125,602,004	125,602,004	100.94%	100.00%
	Verificaciones contra riesgos sanitarios.	Verificación	926	926	883	95.36%	95.36%	124,427,203	125,602,004	125,602,004	100.94%	100.00%
TOTALES		Verificación	926	926	883	95.36%	95.36%	124,427,203	125,602,004	125,602,004	100.94%	100.00%

Fuente de la Información Programática: Coordinación Estatal de Planeación.

Fuente de la Información Presupuestal: Sistema Integral de Información Financiera (SIIF).

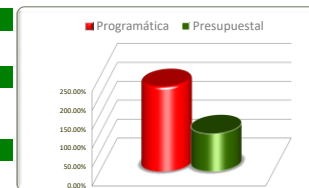


Eje	Descripción
2	Seguridad Humana
Línea	Descripción
5	Seguridad Pública
Estrategia	Descripción
1, 2 y 3	

Estrategias	Unidad de Medida	Información Programática					Información Presupuestal				
		Meta Anual 2019		Real Obtenida	% de Avance Respecto a:		Comportamiento Anual 2019			% de Variación Respecto a:	
		Proyectada	Modificada		Meta Proyectada	Meta Modificada	Aprobado	Modificado	Devengado	Aprobado 2019	Modificado 2019
Fortalecer la infraestructura y los mecanismos de actuación y colaboración de las funciones de seguridad pública	Varios	3,394	3,394	7,614	224.34%	224.34%	367,177,123	533,503,868	533,503,868	145.30%	100.00%
Impulsar la prevención de la violencia y delincuencia en el Estado	Varios	2,187	2,187	3,262	149.15%	149.15%	662,927,630	624,853,871	624,853,871	94.26%	100.00%
Promover la readaptación y reinserción social de individuos	Persona	65	65	67	103.08%	103.08%	261,850,570	226,048,740	226,048,740	86.33%	100.00%
TOTALES	Varios	5,646	5,646	10,943	193.82%	193.82%	1,291,955,323	1,384,406,480	1,384,406,480	107.16%	100.00%

Fuente de la Información Programática: Coordinación Estatal de Planeación.
 Fuente de la Información Presupuestal: Sistema Integral de Información Financiera (SIIF).

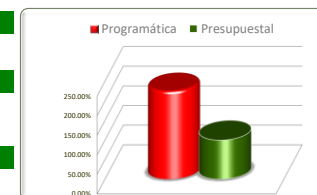
Eje	Descripción
2	Seguridad Humana
Línea	Descripción
5	Seguridad Pública
Estrategia	Descripción
1	Fortalecer la infraestructura y los mecanismos de actuación y colaboración de las funciones de seguridad pública



No. de Comp.	Proyecto		Información Programática					Información Presupuestal				
	Dependencia / Entidad	Unidad de Medida	Meta Anual 2019		Real Obtenida	% de Avance Respecto a:		Comportamiento Anual 2019			% de Variación Respecto a:	
	Componente		Proyectada	Modificada		Meta Proyectada	Meta Modificada	Aprobado	Modificado	Devengado	Aprobado 2019	Modificado 2019
	Seguridad Pública	Convenio	3,070	3,070	6,713	218.66%	218.66%	123,402,921	430,201,073	430,201,073	348.61%	100.00%
	Secretaría General de Gobierno	Convenio	2,536	2,536	6,202	244.56%	244.56%	0	228,902,628	228,902,628	0.00%	100.00%
3	C.3-Obras de infraestructura para la seguridad pública construidas	Obra	5	5	5	100.00%	100.00%	0	0	0	0.00%	0.00%
4	C.4-Piezas de equipamiento y protección entregadas a corporaciones de seguridad pública	Pieza	2,530	2,530	6,196	244.90%	244.90%	0	0	0	0.00%	0.00%
11	Fondo de Aportaciones para la Seguridad Pública administrado	Convenio	1	1	1	100.00%	100.00%	0	228,902,628	228,902,628	100.00%	100.00%
	Secretaría de Seguridad Pública	Varios	534	534	511	95.69%	95.69%	123,402,921	201,298,446	201,298,446	163.12%	100.00%
5	Elementos en desarrollo policial registrados	Persona	350	350	327	93.43%	93.43%	210,000	1,178,694	1,178,694	561.28%	100.00%
9	Cursos y conferencias de educación y cultura vial realizados	Curso	91	91	91	100.00%	100.00%	110,424,421	186,365,577	186,365,577	168.77%	100.00%
10	Mantenimiento preventivo y correctivo a dispositivos de vialidad realizados	Mantenimiento	93	93	93	100.00%	100.00%	12,768,500	13,754,174	13,754,174	107.72%	100.00%
	Sistema de Seguridad Pública y Profesionalización de Elementos	Documento	324	324	901	278.09%	278.09%	243,774,202	103,302,795	103,302,795	42.38%	100.00%
	Secretaría General de Gobierno	Documento	324	324	901	278.09%	278.09%	243,774,202	103,302,795	103,302,795	42.38%	100.00%
1	C.1 Secretariado Ejecutivo del Sistema Estatal de Seguridad Pública administrado	Documento	144	144	629	436.81%	436.81%	225,532,628	78,097,450	78,097,450	34.63%	100.00%
2	C.2 Documentos para la Profesionalización de elementos de seguridad pública administrado	Documento	180	180	272	151.11%	151.11%	18,241,574	25,205,345	25,205,345	138.18%	100.00%
TOTALES		Varios	3,394	3,394	7,614	224.34%	224.34%	367,177,123	533,503,868	533,503,868	145.30%	100.00%

Fuente de la Información Programática: Coordinación Estatal de Planeación.
 Fuente de la Información Presupuestal: Sistema Integral de Información Financiera (SIIF).

Eje	Descripción
2	Seguridad Humana
Línea	Descripción
5	Seguridad Pública
Estrategia	Descripción
2	Impulsar la prevención de la violencia y delincuencia en el Estado



No. de Comp.	Proyecto		Información Programática					Información Presupuestal					
	Dependencia / Entidad		Unidad de Medida	Meta Anual 2019		Real Obtenida	% de Avance Respecto a:		Comportamiento Anual 2019			% de Variación Respecto a:	
	Componente			Proyectada	Modificada		Meta Proyectada	Meta Modificada	Aprobado	Modificado	Devengado	Aprobado 2019	Modificado 2019
	Seguridad Pública	Varios	2,095	2,095	3,217	153.56%	153.56%	369,274,698	374,986,713	374,986,713	101.55%	100.00%	
	Secretaría General de Gobierno	Convenio	5	5	7	140.00%	140.00%	0	0	0	0.00%	0.00%	
1	C.1-Colonias con acciones de prevención social intervenidas	Convenio	5	5	7	140.00%	140.00%	0	0	0	0.00%	0.00%	
	Secretaría de Seguridad Pública	Varios	2,090	2,090	3,210	153.59%	153.59%	369,274,698	374,986,713	374,986,713	101.55%	100.00%	
2	Reportes de inteligencia realizados	Reporte	100	100	70	70.00%	70.00%	555,868	159,074	159,074	28.62%	100.00%	
6	Operativos de seguridad y vigilancia realizados	Operativo	100	100	207	207.00%	207.00%	364,205,934	372,968,413	372,968,413	102.41%	100.00%	
8	Servicios auxiliares para medidas cautelares proporcionados a los órganos jurisdiccionales	Expediente	1,890	1,890	2,933	155.19%	155.19%	4,512,896	1,859,226	1,859,226	41.20%	100.00%	
	Dirección y Coordinación de planes, programas y acciones de la Secretaría.	Actividad	48	48	0	0.00%	0.00%	281,858,859	233,442,270	233,442,270	82.82%	100.00%	
	Secretaría de Seguridad Pública	Actividad	48	48	0	0.00%	0.00%	281,858,859	233,442,270	233,442,270	82.82%	100.00%	
1	Actividades sustantivas de la Secretaría de Seguridad Pública realizadas	Actividad	48	48	0	0.00%	0.00%	281,858,859	233,442,270	233,442,270	82.82%	100.00%	
	Estrategia de la prevención social de la violencia y la delincuencia con participación ciudadana	Varios	44	44	45	102.27%	102.27%	11,794,073	16,424,888	16,424,888	139.26%	100.00%	
	Secretaría General de Gobierno	Varios	44	44	45	102.27%	102.27%	11,794,073	16,424,888	16,424,888	139.26%	100.00%	
1	C.1 Diagnósticos de corresponsabilidad de las dependencias de la administración pública generados.	Diagnostico	16	16	17	106.25%	106.25%	3,620,600	4,850,000	4,850,000	133.96%	100.00%	
2	C.2 Desarrollo comunitario fomentado	Evento	16	16	16	100.00%	100.00%	2,200,000	5,675,609	5,675,609	257.98%	100.00%	
3	C.3 Evaluación de la Estrategia Estatal de Prevención	Informe	12	12	12	100.00%	100.00%	5,973,473	5,899,280	5,899,280	98.76%	100.00%	
TOTALES			Varios	2,187	2,187	3,262	149.15%	149.15%	662,927,630	624,853,871	624,853,871	94.26%	100.00%

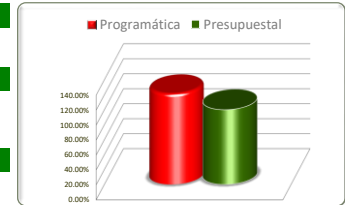
Fuente de la Información Programática: Coordinación Estatal de Planeación.
 Fuente de la Información Presupuestal: Sistema Integral de Información Financiera (SIIF).



Eje	Descripción
2	Seguridad Humana
Línea	Descripción
5	Seguridad Pública
Estrategia	Descripción
3	Promover la readaptación y reinserción social de individuos

No. de Comp.	Proyecto		Información Programática					Información Presupuestal					
	Dependencia / Entidad		Meta Anual 2019		Real Obtenida	% de Avance Respecto a:		Comportamiento Anual 2019			% de Variación Respecto a:		
	Componente		Proyectada	Modificada		Meta Proyectada	Meta Modificada	Aprobado	Modificado	Devengado	Aprobado 2019	Modificado 2019	
7	Seguridad Pública		Persona	65	65	67	103.08%	103.08%	261,850,570	226,048,740	226,048,740	86.33%	100.00%
	Secretaría de Seguridad Pública		Persona	65	65	67	103.08%	103.08%	261,850,570	226,048,740	226,048,740	86.33%	100.00%
	Personas privadas de la libertad en proceso de reinserción a la sociedad		Persona	65	65	67	103.08%	103.08%	261,850,570	226,048,740	226,048,740	86.33%	100.00%
TOTALES			Persona	65	65	67	103.08%	103.08%	261,850,570	226,048,740	226,048,740	86.33%	100.00%

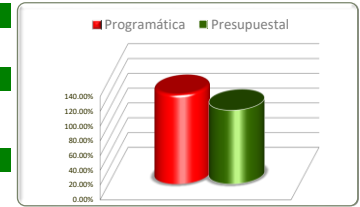
Fuente de la Información Programática: Coordinación Estatal de Planeación.
 Fuente de la Información Presupuestal: Sistema Integral de Información Financiera (SIIF).



Eje	Descripción
2	Seguridad Humana
Línea	Descripción
6	Acceso a la Justicia para Todos
Estrategia	Descripción

Estrategias	Unidad de Medida	Información Programática					Información Presupuestal				
		Meta Anual 2019		Real Obtenida	% de Avance Respecto a:		Comportamiento Anual 2019			% de Variación Respecto a:	
		Proyectada	Modificada		Meta Proyectada	Meta Modificada	Aprobado	Modificado	Devengado	Aprobado 2019	Modificado 2019
Promover el acceso inclusivo a la justicia	Varias	10,924	10,434	12,658	115.87%	121.31%	104,179,826	105,650,502	105,650,502	101.41%	100.00%
TOTALES	Varios	10,924	10,434	12,658	115.87%	121.31%	104,179,826	105,650,502	105,650,502	101.41%	100.00%

Fuente de la Información Programática: Coordinación Estatal de Planeación.
 Fuente de la Información Presupuestal: Sistema Integral de Información Financiera (SIIF).

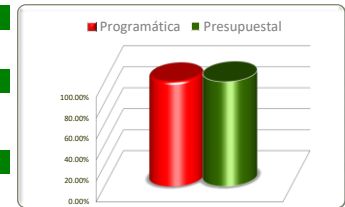


Eje	Descripción
2	Seguridad Humana
Línea	Descripción
6	Acceso a la Justicia para Todos
Estrategia	Descripción
2	Promover el acceso inclusivo a la justicia

No. de Comp.	Proyecto		Información Programática					Información Presupuestal					
	Dependencia / Entidad		Unidad de Medida	Meta Anual 2019		Real Obtenida	% de Avance Respecto a:		Comportamiento Anual 2019			% de Variación Respecto a:	
	Componente			Proyectada	Modificada		Meta Proyectada	Meta Modificada	Aprobado	Modificado	Devengado	Aprobado 2019	Modificado 2019
		Defensoría Pública	Varios	8,209	8,209	10,608	129.22%	129.22%	49,507,731	46,911,000	46,911,000	94.75%	100.00%
		Instituto de la Defensoría Pública	Varios	8,209	8,209	10,608	129.22%	129.22%	49,507,731	46,911,000	46,911,000	94.75%	100.00%
1		Casos atendidos en materia penal	Persona	3,732	3,732	5,175	138.67%	138.67%	33,685,953	32,081,822	32,081,822	95.24%	100.00%
2		Asesorías realizadas en materia Civil, Familiar y Mercantil a personas de escasos recursos y grupos vulnerables.	Persona	1,200	1,200	1,748	145.67%	145.67%	9,977,782	9,282,497	9,282,497	93.03%	100.00%
3		Casos atendidos en materia laboral.	Persona	3,276	3,276	3,683	112.42%	112.42%	5,556,496	5,259,181	5,259,181	94.65%	100.00%
4		Clínica para Defensores Públicos	Clínica	1	1	2	200.00%	200.00%	287,500	287,500	287,500	0.00%	0.00%
		Resolución de Conflictos Laborales	0	0	0	0.00%	0.00%	742,259	0	0	0.00%	0.00%	
		Centro de Conciliación Laboral del Estado de Zacatecas	0	0	0	0.00%	0.00%	742,259	0	0	0.00%	0.00%	
1		Servicio de Conciliación Laboral	0	0	0	0.00%	0.00%	742,259	0	0	0.00%	0.00%	
		Unidad de Clausura del Sistema Tradicional	Denuncia	195	195	195	100.00%	100.00%	19,778,873	25,917,208	25,917,208	131.03%	100.00%
		Procuraduría General de Justicia del Estado	Denuncia	195	195	195	100.00%	100.00%	19,778,873	25,917,208	25,917,208	131.03%	100.00%
1		PROCESO DE CLAUSURA SUSTANTIVO	Denuncia	195	195	195	100.00%	100.00%	19,778,873	25,917,208	25,917,208	131.03%	100.00%
		Justicia Laboral del Estado de Zacatecas	Demanda	2,520	2,030	1,855	73.61%	91.38%	34,150,963	32,822,293	32,822,293	96.11%	100.00%
		Secretaría General de Gobierno	Demanda	2,520	2,030	1,855	73.61%	91.38%	34,150,963	32,822,293	32,822,293	96.11%	100.00%
1		C.1 Expedientes de demandas elaboradas	Demanda	2,520	2,030	1,855	73.61%	91.38%	34,150,963	32,822,293	32,822,293	96.11%	100.00%
TOTALES			Varias	10,924	10,434	12,658	115.87%	121.31%	104,179,826	105,650,502	105,650,502	101.41%	100.00%

Fuente de la Información Programática: Coordinación Estatal de Planeación.

Fuente de la Información Presupuestal: Sistema Integral de Información Financiera (SIIF).



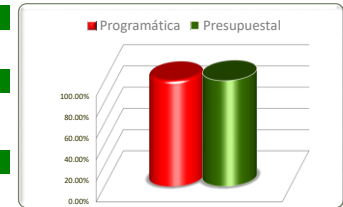
Eje	Descripción
2	Seguridad Humana
Línea	Descripción
7	Igualdad sustantiva entre mujeres y hombres
Estrategia	Descripción
1, 2 y 3	

Estrategias	Información Programática						Información Presupuestal				
	Unidad de Medida	Meta Anual 2019		Real Obtenida	% de Avance Respecto a:		Comportamiento Anual 2019			% de Variación Respecto a:	
		Proyectada	Modificada		Meta Proyectada	Meta Modificada	Aprobado	Modificado	Devengado	Aprobado 2019	Modificado 2019
Institucionalizar la perspectiva de género en la administración pública estatal y municipal	Informe	1	1	1	100.00%	100.00%	26,658,985	45,107,297	45,107,297	169.20%	100.00%
Fortalecer el acceso a las mujeres a una vida libre de violencia	Informe	1	1	1	100.00%	100.00%	37,061,743	28,294,972	28,294,972	76.35%	100.00%
Promover la participación plena y efectiva de las mujeres y la igualdad de oportunidades en todos los ámbitos de la vida política, económica y pública	Actividad	50	50	50	100.00%	100.00%	3,772,039	3,197,755	3,197,755	84.78%	100.00%
TOTALES	Informe	52	52	52	100.00%	100.00%	67,492,767	76,600,024	76,600,024	113.49%	100.00%

Fuente de la Información Programática: Coordinación Estatal de Planeación.

Fuente de la Información Presupuestal: Sistema Integral de Información Financiera (SIIF).

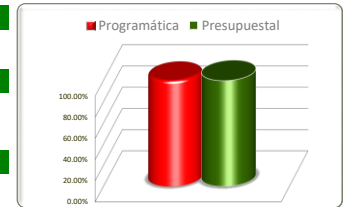
Eje	Descripción
2	Seguridad Humana
Línea	Descripción
7	Igualdad sustantiva entre mujeres y hombres
Estrategia	Descripción
1	Institucionalizar la perspectiva de género en la administración pública estatal y municipal



No. de Comp.	Proyecto		Información Programática					Información Presupuestal					
	Dependencia / Entidad		Unidad de Medida	Meta Anual 2019		Real Obtenida	% de Avance Respecto a:		Comportamiento Anual 2019			% de Variación Respecto a:	
	Componente			Proyectada	Modificada		Meta Proyectada	Meta Modificada	Aprobado	Modificado	Devengado	Aprobado 2019	Modificado 2019
1	Política de Igualdad entre Mujeres y Hombres en el Estado de Zacatecas.		Informe	1	1	1	100.00%	100.00%	26,658,985	45,107,297	45,107,297	169.20%	100.00%
	Secretaría de las Mujeres		Informe	1	1	1	100.00%	100.00%	26,658,985	45,107,297	45,107,297	169.20%	100.00%
	Coordinación interinstitucional articulada para la Igualdad.		Informe	1	1	1	100.00%	100.00%	26,658,985	45,107,297	45,107,297	169.20%	100.00%
TOTALES			Informe	1	1	1	100.00%	100.00%	26,658,985	45,107,297	45,107,297	169.20%	100.00%

Fuente de la Información Programática: Coordinación Estatal de Planeación.
 Fuente de la Información Presupuestal: Sistema Integral de Información Financiera (SIIF).

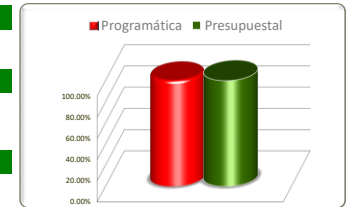
Eje	Descripción
2	Seguridad Humana
Línea	Descripción
7	Igualdad sustantiva entre mujeres y hombres
Estrategia	Descripción
2	Fortalecer el acceso a las mujeres a una vida libre de violencia



No. de Comp.	Proyecto		Información Programática					Información Presupuestal					
	Dependencia / Entidad		Unidad de Medida	Meta Anual 2019		Real Obtenida	% de Avance Respecto a:		Comportamiento Anual 2019			% de Variación Respecto a:	
	Componente			Proyectada	Modificada		Meta Proyectada	Meta Modificada	Aprobado	Modificado	Devengado	Aprobado 2019	Modificado 2019
1	Las mujeres en el Estado de Zacatecas acceden al derecho de tener una vida libre de Violencia.		Informe	1	1	1	100.00%	100.00%	37,061,743	28,294,972	28,294,972	76.35%	100.00%
	Secretaría de las Mujeres		Informe	1	1	1	100.00%	100.00%	37,061,743	28,294,972	28,294,972	76.35%	100.00%
	Coordinación interinstitucional realizada en el Programa de Prevención, Atención, Sanción y Erradicación de la Violencia contra las mujeres.		Informe	1	1	1	100.00%	100.00%	37,061,743	28,294,972	28,294,972	76.35%	100.00%
TOTALES			Informe	1	1	1	100.00%	100.00%	37,061,743	28,294,972	28,294,972	76.35%	100.00%

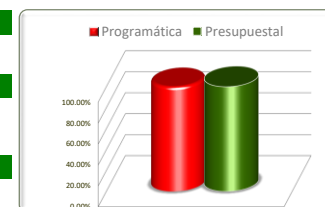
Fuente de la Información Programática: Coordinación Estatal de Planeación.
 Fuente de la Información Presupuestal: Sistema Integral de Información Financiera (SIIF).

Eje	Descripción
2	Seguridad Humana
Línea	Descripción
7	Igualdad sustantiva entre mujeres y hombres
Estrategia	Descripción
3	Promover la participación plena y efectiva de las mujeres y la igualdad de oportunidades en todos los ámbitos de la vida política, económica y pública



No. de Comp.	Proyecto		Información Programática					Información Presupuestal					
	Dependencia / Entidad		Unidad de Medida	Meta Anual 2019		Real Obtenida	% de Avance Respecto a:		Comportamiento Anual 2019			% de Variación Respecto a:	
	Componente			Proyectada	Modificada		Meta Proyectada	Meta Modificada	Aprobado	Modificado	Devengado	Aprobado 2019	Modificado 2019
1	Las mujeres en el Estado de Zacatecas acceden al derecho de tener una vida libre de Violencia.		Actividad	50	50	50	100.00%	100.00%	3,772,039	3,197,755	3,197,755	84.78%	100.00%
	Secretaría de las Mujeres		Actividad	50	50	50	100.00%	100.00%	3,772,039	3,197,755	3,197,755	84.78%	100.00%
	Créditos para el empoderamiento económico de las mujeres otorgados.		Actividad	50	50	50	100.00%	100.00%	3,772,039	3,197,755	3,197,755	84.78%	100.00%
TOTALES			Actividad	50	50	50	100.00%	100.00%	3,772,039	3,197,755	3,197,755	84.78%	100.00%

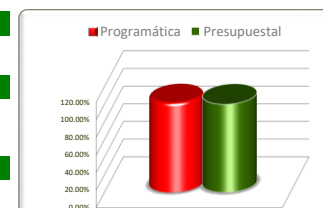
Fuente de la Información Programática: Coordinación Estatal de Planeación.
 Fuente de la Información Presupuestal: Sistema Integral de Información Financiera (SIIF).



Eje	Descripción
2	Seguridad Humana
Línea	Descripción
8	Oportunidades para las y los jóvenes
Estrategia	Descripción
1 y 2	

Estrategias	Unidad de Medida	Información Programática					Información Presupuestal				
		Meta Anual 2019		Real Obtenida	% de Avance Respecto a:		Comportamiento Anual 2019			% de Variación Respecto a:	
		Proyectada	Modificada		Meta Proyectada	Meta Modificada	Aprobado	Modificado	Devengado	Aprobado 2019	Modificado 2019
Fomentar el desarrollo integral de los jóvenes para insertarlos en todos los ámbitos productivo, social y cultural	Varios	1,046	1,088	1,104	105.54%	101.47%	16,695,820	16,140,691	16,140,691	96.68%	100.00%
Desarrollar mecanismos de coordinación y evaluación de acciones transinstitucionales a favor de la juventud	Varios	1,516	1,048	1,028	67.81%	98.09%	16,481,426	16,132,422	16,132,422	97.88%	100.00%
TOTALES	Varios	2,562	2,136	2,132	83.22%	99.81%	33,177,246	32,273,113	32,273,113	97.27%	100.00%

Fuente de la Información Programática: Coordinación Estatal de Planeación.
 Fuente de la Información Presupuestal: Sistema Integral de Información Financiera (SIIF).

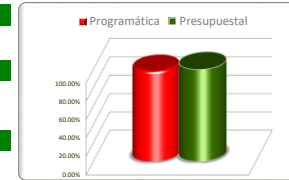


Eje	Descripción
2	Seguridad Humana
Línea	Descripción
8	Oportunidades para las y los jóvenes
Estrategia	Descripción
1	Fomentar el desarrollo integral de los jóvenes para insertarlos en todos los ámbitos productivo, social y cultural

No. de Comp.	Proyecto		Información Programática					Información Presupuestal					
	Dependencia / Entidad		Unidad de Medida	Meta Anual 2019		Real Obtenida	% de Avance Respecto a:		Comportamiento Anual 2019			% de Variación Respecto a:	
	Componente			Proyectada	Modificada		Meta Proyectada	Meta Modificada	Aprobado	Modificado	Devengado	Aprobado 2019	Modificado 2019
	Programa para impulsar el bienestar de las juventudes y su movilidad social a través de la mejora de los componentes del Desarrollo Humano (educación, salud e ingreso económico)		Varios	1,046	1,088	1,104	105.54%	101.47%	16,695,820	16,140,691	16,140,691	96.68%	100.00%
	Instituto de la Juventud del Estado de Zacatecas		Varios	1,046	1,088	1,104	105.54%	101.47%	16,695,820	16,140,691	16,140,691	96.68%	100.00%
1	Apoyos, Estímulos Económicos Educativos y Subsidios a la Juventud Otorgados		Apoyo	1,000	1,042	1,042	104.20%	100.00%	7,522,199	7,117,070	7,117,070	94.61%	100.00%
2	Apoyos, Estímulos y Subsidios para el Desarrollo Integral y Bienestar de la Juventud Otorgados		0	0	0	0	0.00%	0.00%	7,663,644	7,513,644	7,513,644	98.04%	100.00%
4	Asistencia y Atención Social (Cultural, Deportiva y Cívica) a la Juventud Otorgada		Evento	46	46	62	134.78%	134.78%	1,509,977	1,509,977	1,509,977	100.00%	100.00%
TOTALES			Varios	1,046	1,088	1,104	105.54%	101.47%	16,695,820	16,140,691	16,140,691	96.68%	100.00%

Fuente de la Información Programática: Coordinación Estatal de Planeación.

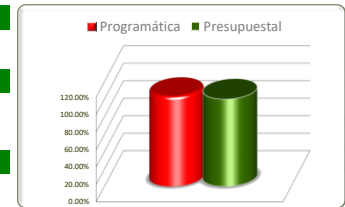
Fuente de la Información Presupuestal: Sistema Integral de Información Financiera (SIIF).



Eje	Descripción
2	Seguridad Humana
Línea	Descripción
8	Oportunidades para las y los jóvenes
Estrategia	Descripción
2	Desarrollar mecanismos de coordinación y evaluación de acciones transinstitucionales a favor de la juventud

No. de Comp.	Proyecto	Unidad de Medida	Información Programática					Información Presupuestal				
	Dependencia / Entidad		Meta Anual 2019		Real Obtenida	% de Avance Respecto a:		Comportamiento Anual 2019			% de Variación Respecto a:	
	Componente		Proyectada	Modificada		Meta Proyectada	Meta Modificada	Aprobado	Modificado	Devengado	Aprobado 2019	Modificado 2019
	Programa para impulsar el bienestar de las juventudes y su movilidad social a través de la mejora de los componentes del Desarrollo Humano (educación, salud e ingreso económico)	Varios	1,516	1,048	1,028	67.81%	98.09%	16,481,426	16,132,422	16,132,422	97.88%	100.00%
	Instituto de la Juventud del Estado de Zacatecas	Varios	1,516	1,048	1,028	67.81%	98.09%	16,481,426	16,132,422	16,132,422	97.88%	100.00%
2	Apoyos, Estímulos y Subsidios para el Desarrollo Integral y Bienestar de la Juventud Otorgados	Apoyo	1,418	950	826	58.25%	86.95%	4,208,558	3,708,558	3,708,558	88.12%	100.00%
3	Capacitaciones y Talleres a la Juventud Realizadas	Taller	98	98	202	206.12%	206.12%	2,727,199	2,727,199	2,727,199	100.00%	100.00%
4	Asistencia y Atención Social (Cultural, Deportiva y Cívica) a la Juventud Otorgada	0	0	0	0	0.00%	0.00%	9,545,669	9,696,665	9,696,665	101.58%	100.00%
TOTALES		Varios	1,516	1,048	1,028	67.81%	98.09%	16,481,426	16,132,422	16,132,422	97.88%	100.00%

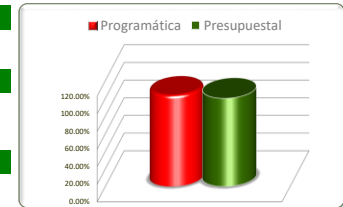
Fuente de la Información Programática: Coordinación Estatal de Planeación.
 Fuente de la Información Presupuestal: Sistema Integral de Información Financiera (SIIF).



Eje	Descripción
2	Seguridad Humana
Línea	Descripción
9	Gobierno promotor de la inclusión de las personas con discapacidad
Estrategia	Descripción
1 y 2	

Estrategias	Unidad de Medida	Información Programática					Información Presupuestal				
		Meta Anual 2019		Real Obtenida	% de Avance Respecto a:		Comportamiento Anual 2019			% de Variación Respecto a:	
		Proyectada	Modificada		Meta Proyectada	Meta Modificada	Aprobado	Modificado	Devengado	Aprobado 2019	Modificado 2019
Impulsar la inclusión de hombres y mujeres con discapacidad al desarrollo cultural, académico, productivo y social en el Estado	Apoyo	5,550	5,550	5,736	103.35%	103.35%	26,319,658	22,941,135	22,941,135	87.16%	100.00%
Incrementar el diseño y la accesibilidad universal	Varios	128	128	110	85.94%	85.94%	20,678,301	20,459,770	20,459,770	98.94%	100.00%
TOTALES	Varios	5,678	5,678	5,846	102.96%	102.96%	46,997,959	43,400,904	43,400,904	92.35%	100.00%

Fuente de la Información Programática: Coordinación Estatal de Planeación.
 Fuente de la Información Presupuestal: Sistema Integral de Información Financiera (SIIF).



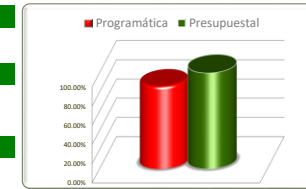
Eje	Descripción
2	Seguridad Humana
Línea	Descripción
9	Oportunidades para las y los jóvenes
Estrategia	Descripción
1	Impulsar la inclusión de hombres y mujeres con discapacidad al desarrollo cultural, académico, productivo y social en el Estado

No. de Comp.	Proyecto		Información Programática					Información Presupuestal					
	Dependencia / Entidad		Unidad de Medida	Meta Anual 2019		Real Obtenida	% de Avance Respecto a:		Comportamiento Anual 2019			% de Variación Respecto a:	
	Componente			Proyectada	Modificada		Meta Proyectada	Meta Modificada	Aprobado	Modificado	Devengado	Aprobado 2019	Modificado 2019
		Ajustes Razonables para la atención de Hombres y Mujeres con Discapacidad	Apoyo	5,550	5,550	5,736	103.35%	103.35%	26,319,658	22,941,135	22,941,135	87.16%	100.00%
		Instituto para la Atención e Inclusión de las Personas con Discapacidad	Apoyo	5,550	5,550	5,736	103.35%	103.35%	26,319,658	22,941,135	22,941,135	87.16%	100.00%
1		Medidas compensatorias para la atención de Hombres y Mujeres con Discapacidad en los municipios implantadas.	Apoyo	1,550	1,550	1,081	69.74%	69.74%	13,019,658	11,586,471	11,586,471	88.99%	100.00%
2		Herramientas y apoyos para la inclusión de Hombres y Mujeres con discapacidad otorgados.	Apoyo	4,000	4,000	4,655	116.38%	116.38%	13,300,000	11,354,664	11,354,664	85.37%	100.00%
TOTALES			Apoyo	5,550	5,550	5,736	103.35%	103.35%	26,319,658	22,941,135	22,941,135	87.16%	100.00%

Fuente de la Información Programática: Coordinación Estatal de Planeación.

Fuente de la Información Presupuestal: Sistema Integral de Información Financiera (SIIF).

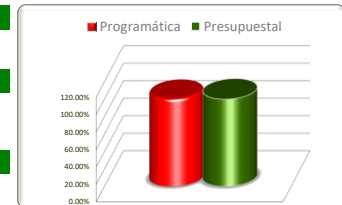
Eje	Descripción
2	Seguridad Humana
Línea	Descripción
9	Oportunidades para las y los jóvenes
Estrategia	Descripción
2	Incrementar el diseño y la accesibilidad universal



No. de Comp.	Proyecto		Información Programática					Información Presupuestal					
	Dependencia / Entidad		Unidad de Medida	Meta Anual 2019		Real Obtenida	% de Avance Respecto a:		Comportamiento Anual 2019			% de Variación Respecto a:	
	Componente			Proyectada	Modificada		Meta Proyectada	Meta Modificada	Aprobado	Modificado	Devengado	Aprobado 2019	Modificado 2019
1	Inclusión Social de Hombres y Mujeres con Discapacidad	Instituto para la Atención e Inclusión de las Personas con Discapacidad	Varios	128	128	110	85.94%	85.94%	20,678,301	20,459,770	20,459,770	98.94%	100.00%
		Instituto para la Atención e Inclusión de las Personas con Discapacidad	Varios	128	128	110	85.94%	85.94%	20,678,301	20,459,770	20,459,770	98.94%	100.00%
1	Promoción de los derechos de Hombres y Mujeres con discapacidad incrementada.		Evento	4	4	4	100.00%	100.00%	13,583,340	13,446,809	13,446,809	98.99%	100.00%
2	Generación de Accesibilidad Universal para la inclusión de Hombres y Mujeres con discapacidad incrementada.		Apoyo	24	24	6	25.00%	25.00%	1,120,000	1,120,000	1,120,000	0.00%	0.00%
3	Incorporación de Hombres y Mujeres con discapacidad en la actividad laboral aumenta.		Persona	100	100	100	100.00%	100.00%	5,974,961	5,892,961	5,892,961	98.63%	100.00%
TOTALES			Varios	128	128	110	85.94%	85.94%	20,678,301	20,459,770	20,459,770	98.94%	100.00%

Fuente de la Información Programática: Coordinación Estatal de Planeación.
 Fuente de la Información Presupuestal: Sistema Integral de Información Financiera (SIIF).

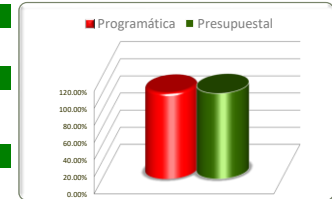
Eje	Descripción
2	Seguridad Humana
Línea	Descripción
10	Vinculación con las y los zacatecanos radicados en otras latitudes
Estrategia	Descripción
1 y 2	



Estrategias	Información Programática						Información Presupuestal				
	Unidad de Medida	Meta Anual 2019		Real Obtenida	% de Avance Respecto a:		Comportamiento Anual 2019			% de Variación Respecto a:	
		Proyectada	Modificada		Meta Proyectada	Meta Modificada	Aprobado	Modificado	Devengado	Aprobado 2019	Modificado 2019
Impulsar la protección y ejercicio pleno de los derechos de los migrantes	Varios	202	202	203	100.50%	100.50%	68,792,391	69,081,164	69,081,164	100.42%	100.00%
TOTALES	Varias	202	202	203	100.50%	100.50%	68,792,391	69,081,164	69,081,164	100.42%	100.00%

Fuente de la Información Programática: Coordinación Estatal de Planeación.
 Fuente de la Información Presupuestal: Sistema Integral de Información Financiera (SIIF).

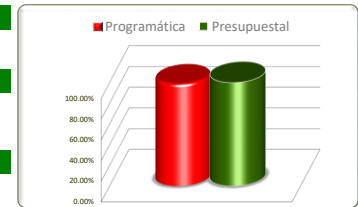
Eje	Descripción
2	Seguridad Humana
Línea	Descripción
10	Vinculación con las y los zacatecanos radicados en otras latitudes
Estrategia	Descripción
1	Impulsar la protección y ejercicio pleno de los derechos de los migrantes



No. de Comp.	Proyecto		Información Programática					Información Presupuestal					
	Dependencia / Entidad		Unidad de Medida	Meta Anual 2019		Real Obtenida	% de Avance Respecto a:		Comportamiento Anual 2019			% de Variación Respecto a:	
	Componente			Proyectada	Modificada		Meta Proyectada	Meta Modificada	Aprobado	Modificado	Devengado	Aprobado 2019	Modificado 2019
		Desarrollo de la Comunidad Zacatecana Migrante	Varios	202	202	203	100.50%	100.50%	68,792,391	69,081,164	69,081,164	100.42%	100.00%
		Secretaría del Zacatecano Migrante	Varios	202	202	203	100.50%	100.50%	68,792,391	69,081,164	69,081,164	100.42%	100.00%
1		Apoyo a zacatecanos migrantes otorgado	Apoyo	7	7	8	114.29%	114.29%	25,525,986	26,899,545	26,899,545	105.38%	100.00%
2		Obras, acciones y proyectos en las localidades de origen de los migrantes ejecutadas en el programa 3X1	Apoyo	190	190	190	100.00%	100.00%	32,927,655	34,595,355	34,595,355	105.06%	100.00%
3		Procesos y funciones eficientados	Proceso	5	5	5	100.00%	100.00%	10,338,750	7,586,263	7,586,263	73.38%	100.00%
TOTALES			Varios	202	202	203	100.50%	100.50%	68,792,391	69,081,164	69,081,164	100.42%	100.00%

Fuente de la Información Programática: Coordinación Estatal de Planeación.
 Fuente de la Información Presupuestal: Sistema Integral de Información Financiera (SIIF).

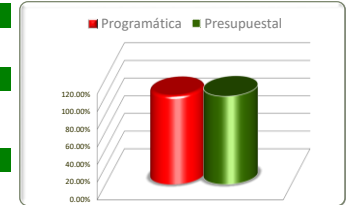
Eje	Descripción
2	Seguridad Humana
Línea	Descripción
11	Cultura física y deporte
Estrategia	Descripción
1, 2 y 3	



Estrategias	Información Programática						Información Presupuestal				
	Unidad de Medida	Meta Anual 2019		Real Obtenida	% de Avance Respecto a:		Comportamiento Anual 2019			% de Variación Respecto a:	
		Proyectada	Modificada		Meta Proyectada	Meta Modificada	Aprobado	Modificado	Devengado	Aprobado 2019	Modificado 2019
Desarrollar el deporte de alto rendimiento	Varios	48,251	49,151	49,448	102.48%	100.60%	66,480,703	95,829,346	95,829,346	144.15%	100.00%
Incrementar las actividades físicas y deportivas	Participante	51,115	39,735	38,345	75.02%	96.50%	33,157,167	32,231,197	32,231,197	97.21%	100.00%
Incentivar el uso de la infraestructura deportiva como espacio de convivencia para contribuir a la cohesión social e integración familiar	Mantenimiento	47	47	44	93.62%	93.62%	46,221,141	42,683,879	42,683,879	92.35%	100.00%
TOTALES	Varios	99,413	88,933	87,837	88.36%	98.77%	145,859,011	170,744,422	170,744,422	117.06%	100.00%

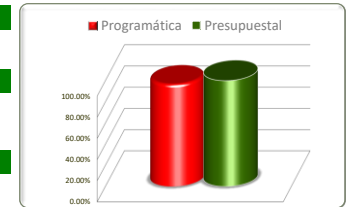
Fuente de la Información Programática: Coordinación Estatal de Planeación.
 Fuente de la Información Presupuestal: Sistema Integral de Información Financiera (SIIF).

Eje	Descripción
2	Seguridad Humana
Línea	Descripción
11	Cultura física y deporte
Estrategia	Descripción
1	Desarrollar el deporte de alto rendimiento



No. de Comp.	Proyecto		Información Programática					Información Presupuestal					
	Dependencia / Entidad		Unidad de Medida	Meta Anual 2019		Real Obtenida	% de Avance Respecto a:		Comportamiento Anual 2019			% de Variación Respecto a:	
	Componente			Proyectada	Modificada		Meta Proyectada	Meta Modificada	Aprobado	Modificado	Devengado	Aprobado 2019	Modificado 2019
1	Fomento de la cultura física y el deporte en Zacatecas		Varios	48,251	49,151	49,448	102.48%	100.60%	66,480,703	95,829,346	95,829,346	144.15%	100.00%
	Instituto de Cultura Física y Deporte del Estado de Zacatecas		Varios	48,251	49,151	49,448	102.48%	100.60%	66,480,703	95,829,346	95,829,346	144.15%	100.00%
	Talentos deportivos detectados a través de ligas estatales y centros de seguimiento		Participante	9,554	10,240	10,155	106.29%	99.17%	11,507,500	13,903,091	13,903,091	120.82%	100.00%
	Deportistas participantes en eventos deportivos apoyados		Participante	5,390	6,035	5,268	97.74%	87.29%	41,321,336	68,031,763	68,031,763	164.64%	100.00%
	Centros de especialización y entrenamiento deportivo fortalecidos		Persona	30,020	29,870	31,078	103.52%	104.04%	2,084,867	2,015,867	2,015,867	96.69%	100.00%
	Apoyos, becas y estímulos a deportistas entregados		Apoyo	659	568	463	70.26%	81.51%	10,405,000	10,942,000	10,942,000	105.16%	100.00%
	Profesionalización del cuerpo técnico impulsada		Entrenador	2,628	2,438	2,484	94.52%	101.89%	1,162,000	936,625	936,625	80.60%	100.00%
TOTALES			Varios	48,251	49,151	49,448	102.48%	100.60%	66,480,703	95,829,346	95,829,346	144.15%	100.00%

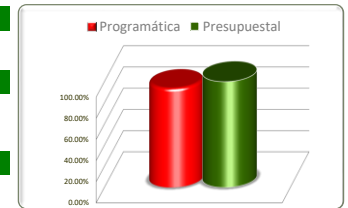
Fuente de la Información Programática: Coordinación Estatal de Planeación.
 Fuente de la Información Presupuestal: Sistema Integral de Información Financiera (SIIF).



Eje	Descripción
2	Seguridad Humana
Línea	Descripción
11	Cultura física y deporte
Estrategia	Descripción
2	Incrementar las actividades físicas y deportivas

No. de Comp.	Proyecto		Información Programática					Información Presupuestal					
	Dependencia / Entidad		Unidad de Medida	Meta Anual 2019		Real Obtenida	% de Avance Respecto a:		Comportamiento Anual 2019			% de Variación Respecto a:	
	Componente			Proyectada	Modificada		Meta Proyectada	Meta Modificada	Aprobado	Modificado	Devengado	Aprobado 2019	Modificado 2019
6	Fomento de la cultura física y el deporte en Zacatecas		Participante	51,115	39,735	38,345	75.02%	96.50%	33,157,167	32,231,197	32,231,197	97.21%	100.00%
	Instituto de Cultura Física y Deporte del Estado de Zacatecas		Participante	51,115	39,735	38,345	75.02%	96.50%	33,157,167	32,231,197	32,231,197	97.21%	100.00%
	Cultura física y deporte social fomentados		Participante	51,115	39,735	38,345	75.02%	96.50%	33,157,167	32,231,197	32,231,197	97.21%	100.00%
TOTALES			Participante	51,115	39,735	38,345	75.02%	96.50%	33,157,167	32,231,197	32,231,197	97.21%	100.00%

Fuente de la Información Programática: Coordinación Estatal de Planeación.
 Fuente de la Información Presupuestal: Sistema Integral de Información Financiera (SIIF).



Eje	Descripción
2	Seguridad Humana
Línea	Descripción
11	Cultura física y deporte
Estrategia	Descripción
3	Incentivar el uso de la infraestructura deportiva como espacio de convivencia para contribuir a la cohesión social e integración familiar

No. de Comp.	Proyecto		Información Programática					Información Presupuestal					
	Dependencia / Entidad		Unidad de Medida	Meta Anual 2019		Real Obtenida	% de Avance Respecto a:		Comportamiento Anual 2019			% de Variación Respecto a:	
	Componente			Proyectada	Modificada		Meta Proyectada	Meta Modificada	Aprobado	Modificado	Devengado	Aprobado 2019	Modificado 2019
7	Fomento de la cultura física y el deporte en Zacatecas		Mantenimiento	47	47	44	93.62%	93.62%	46,221,141	42,683,879	42,683,879	92.35%	100.00%
	Instituto de Cultura Física y Deporte del Estado de Zacatecas		Mantenimiento	47	47	44	93.62%	93.62%	46,221,141	42,683,879	42,683,879	92.35%	100.00%
	Uso de las instalaciones deportivas estatales promovido		Mantenimiento	47	47	44	93.62%	93.62%	46,221,141	42,683,879	42,683,879	92.35%	100.00%
TOTALES			Mantenimiento	47	47	44	93.62%	93.62%	46,221,141	42,683,879	42,683,879	92.35%	100.00%

Fuente de la Información Programática: Coordinación Estatal de Planeación.
 Fuente de la Información Presupuestal: Sistema Integral de Información Financiera (SIIF).