



II. Información Presupuestaria

AVANCE DE GESTION
FIDEICOMISO ZACATECAS

2017



II. I. Información Presupuestaria

Estado Analítico de Ingresos

AVANCE DE GESTION
FIDEICOMISO ZACATECAS

2017



Rubro de Ingresos	Ingreso					Diferencia (6 = 5 - 1)
	Estimado	Ampliaciones y Reducciones	Modificado	Devengado	Recaudado	
	(1)	(2)	(3= 1 + 2)	(4)	(5)	
Impuestos	0	0	0	0	0	0
Cuotas y Aportaciones de Seguridad Social	0	0	0	0	0	0
Contribuciones de Mejoras	0	0	0	0	0	-
Derechos	0	0	0	0	0	0
Productos	0	0	0	0	0	0
Corriente	0	0	0	0	0	0
Capital	0	0	0	0	0	0
Aprovechamientos	0	0	0	0	0	-
Corriente	0	0	0	0	0	-
Capital	0	0	0	0	0	0
Ingresos por Ventas de Bienes y Servicios	5,616,357	0	5,607,647	5,607,647	5,607,647	-8,710
Participaciones y Aportaciones	0	0	0	0	0	0
Transferencias, Asignaciones, Subsidios y Otras Ayudas	0	0	0	0	0	0
Ingresos Derivados de Financiamientos	0	0	0	0	0	-
Total	5,616,357	0	5,607,647	5,607,647	5,607,647	0
				Ingresos excedentes¹		

Estado Analítico de Ingresos Por Fuente de Financiamiento	Ingreso					Diferencia (6 = 5 - 1)
	Estimado	Ampliaciones y Reducciones	Modificado	Devengado	Recaudado	
	(1)	(2)	(3= 1 + 2)	(4)	(5)	
Ingresos del Gobierno	0	0	0	0	0	0
Impuestos	0	0	0	0	0	0
Contribuciones de Mejoras	0	0	0	0	0	-
Derechos	0	0	0	0	0	-
Productos	0	0	0	0	0	0
Corriente	0	0	0	0	0	0
Capital	0	0	0	0	0	0
Aprovechamientos	0	0	0	0	0	-
Corriente	0	0	0	0	0	-
Capital	0	0	0	0	0	0
Participaciones y Aportaciones	0	0	0	0	0	0
Transferencias, Asignaciones, Subsidios y Otras Ayudas	0	0	0	0	0	0
Ingresos de Organismos y Empresas	0	0	0	0	0	0
Cuotas y Aportaciones de Seguridad Social	0	0	0	0	0	0
Ingresos por Ventas de Bienes y Servicios	0	0	0	0	0	0
Transferencias, Asignaciones, Subsidios y Otras Ayudas	0	0	0	0	0	0
Ingresos derivados de financiamiento	0	0	0	0	0	-
Ingresos Derivados de Financiamientos	0	0	0	0	0	-
Total	0	0	0	0	0	0
				Ingresos excedentes¹		



II. II. Información Presupuestaria

Estado Analítico del Ejercicio del Presupuesto de Egresos

AVANCE DE GESTION
FIDEICOMISO ZACATECAS

2017



ZACATECAS
TRABAJEMOS DIFERENTE

Avance de Grstión Financiera del 1 de enero al 30 de junio de 2017

Estado Analítico del Ejercicio del Presupuesto de Egresos

Clasificación Administrativa

Ente: FIDEICOMISO ZACATECAS

Concepto	Egresos					Subejercicio 6 = (3 - 4)
	Aprobado	Ampliaciones/ (Reducciones)	Modificado	Devengado	Pagado	
	1	2	3 = (1 + 2)	4	5	
Poder Ejecutivo	17,386,136	156,710	17,542,846	4,120,221	4,120,221	13,422,625
<i>Administración Pública Centralizada</i>	0	0	0	0	0	0
<i>Administración Pública Descentralizada</i>	17,386,136	156,710	17,542,846	4,120,221	4,120,221	13,422,625
Poder Legislativo	0	0	0	0	0	0
Poder Judicial	0	0	0	0	0	0
Organos Autónomos	0	0	0	0	0	0
Municipios	0	0	0	0	0	0
Total del Gasto	17,386,136	156,710	17,542,846	4,120,221	4,120,221	13,422,625



ZACATECAS
TRABAJEMOS DIFERENTE
2011-2014

Avance de Gestión Financiera del 1 de enero al 30 de junio de 2017

Estado Analítico del Ejercicio del Presupuesto de Egresos

Clasificación Administrativa

Ente: FIDEICOMISO ZACATECAS

Concepto	Egresos					Subejercicio 6 = (3 - 4)
	Aprobado	Ampliaciones/ (Reducciones)	Modificado	Devengado	Pagado	
	1	2	3 = (1 + 2)	4	5	
FIDEICOMISO ZACATECAS 101	17,386,136	156,710	17,542,846	4,120,221	4,120,221	13,422,625
Unidad Administrativa 2	0	0	0	0	0	0
Unidad Administrativa 3	0	0	0	0	0	0
Unidad Administrativa 4	0	0	0	0	0	0
Unidad Administrativa 5	0	0	0	0	0	0
Unidad Administrativa 6	0	0	0	0	0	0
Unidad Administrativa 7	0	0	0	0	0	0
Unidad Administrativa 8	0	0	0	0	0	0
Unidad Administrativa 9	0	0	0	0	0	0
Unidad Administrativa 10	0	0	0	0	0	0
Total del Gasto	17,386,136	156,710	17,542,846	4,120,221	4,120,221	13,422,625



Avance de Gestión Financiera del 1 de enero al 30 de junio de 2017

Estado Analítico del Ejercicio del Presupuesto de Egresos

Clasificación Económica (por Tipo de Gasto)

Ente: FIDEICOMISO ZACATECAS

Concepto	Egresos					Subejercicio 6 = (3 - 4)
	Aprobado	Ampliaciones/ (Reducciones)	Modificado	Devengado	Pagado	
	1	2	3 = (1 + 2)	4	5	
Gasto Corriente	17,386,136	156,710	17,542,846	4,120,221	4,120,221	13,422,625
Gasto de Capital	0	0	0	0	0	0
Amortización de la Deuda y Disminución de Pasivos	0	0	0	0	0	0
Pensiones y Jubilaciones	0	0	0	0	0	0
Participaciones	0	0	0	0	0	0
Total del Gasto	17,386,136	156,710	17,542,846	4,120,221	4,120,221	13,422,625



ZACATECAS
TRABAJEMOS DIFERENTE

Avance de Gestión Financiera del 1 de enero al 30 de junio de 2017

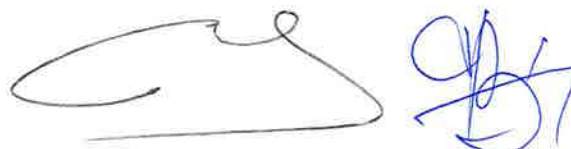
Estado Analítico del Ejercicio del Presupuesto de Egresos

Clasificación por Objeto del Gasto (Capítulo y Concepto)


Ente: FIDEICOMISO ZACATECAS

Concepto	Egresos					Subejercicio 6 = (3 - 4)
	Aprobado	Ampliaciones/ (Reducciones)	Modificado	Devengado	Pagado	
	1	2	3 = (1 + 2)	4	5	
Servicios Personales	1,040,163	0	1,040,163	0	0	1,040,163
Remuneraciones al Personal de Carácter Permanente	1,040,163	0	1,040,163	0	0	1,040,163
Remuneraciones al Personal de Carácter Transitorio	0	0	0	0	0	0
Remuneraciones Adicionales y Especiales	0	0	0	0	0	0
Seguridad Social	0	0	0	0	0	0
Otras Prestaciones Sociales y Económicas	0	0	0	0	0	0
Previsiones	0	0	0	0	0	0
Pago de Estímulos a Servidores Públicos	0	0	0	0	0	0
Materiales y Suministros	18,000	51,418	69,418	69,418	69,418	0
Materiales de Administración, Emisión de Documentos y Artículos Oficiales	0	2,570	2,570	2,570	2,570	0
Alimentos y Utensilios	0	476	476	476	476	0
Materias Primas y Materiales de Producción y Comercialización	0	0	0	0	0	0
Materiales y Artículos de Construcción y de Reparación	0	136	136	136	136	0
Productos Químicos, Farmacéuticos y de Laboratorio	0	0	0	0	0	0
Combustibles, Lubricantes y Aditivos	18,000	9,000	27,000	27,000	27,000	0
Vestuario, Blancos, Prendas de Protección y Artículos Deportivos	0	27,426	27,426	27,426	27,426	0
Materiales y Suministros Para Seguridad	0	0	0	0	0	0
Herramientas, Refacciones y Accesorios Menores	0	11,810	11,810	11,810	11,810	0
Servicios Generales	16,327,973	105,292	16,433,265	4,050,803	4,050,803	12,382,462
Servicios Básicos	437,025	0	437,025	222,714	222,714	214,311
Servicios de Arrendamiento	0	0	0	0	0	0
Servicios Profesionales, Científicos, Técnicos y Otros Servicios	791,043	1,256	792,299	482,208	482,208	310,091
Servicios Financieros, Bancarios y Comerciales	102,176	102,830	205,006	199,069	199,069	5,937
Servicios de Instalación, Reparación, Mantenimiento y Conservación	14,086,667	0	14,086,667	3,022,645	3,022,645	11,064,022
Servicios de Comunicación Social y Publicidad.	0	0	0	0	0	0
Servicios de Traslado y Viáticos	3,000	0	3,000	0	0	3,000
Servicios Oficiales	0	1,206	1,206	1,206	1,206	0
Otros Servicios Generales	908,062	0	908,062	122,961	122,961	785,101
Total del Gasto hoja 1 de 3	17,386,136	156,710	17,542,846	4,120,221	4,120,221	13,422,625


Concepto	Egresos					Subejercicio 6 = (3 - 4)
	Aprobado	Ampliaciones/ (Reducciones)	Modificado	Devengado	Pagado	
	1	2	3 = (1 + 2)	4	5	
Transferencias, Asignaciones, Subsidios y Otras Ayudas	0	0	0	0	0	0
Transferencias Internas y Asignaciones al Sector Público	0	0	0	0	0	0
Transferencias al Resto del Sector Público	0	0	0	0	0	0
Subsidios y Subvenciones	0	0	0	0	0	0
Ayudas Sociales	0	0	0	0	0	0
Pensiones y Jubilaciones	0	0	0	0	0	0
Transferencias a Fideicomisos, Mandatos y Otros Análogos	0	0	0	0	0	0
Transferencias a la Seguridad Social	0	0	0	0	0	0
Donativos	0	0	0	0	0	0
Transferencias al Exterior	0	0	0	0	0	0
Bienes Muebles, Inmuebles e Intangibles	0	0	0	0	0	0
Mobiliario y Equipo de Administración	0	0	0	0	0	0
Mobiliario y Equipo Educativo y Recreativo	0	0	0	0	0	0
Equipo e Instrumental Médico y de Laboratorio	0	0	0	0	0	0
Vehículos y Equipo de Transporte	0	0	0	0	0	0
Equipo de Defensa y Seguridad	0	0	0	0	0	0
Maquinaria, Otros Equipos y Herramientas	0	0	0	0	0	0
Activos Biológicos	0	0	0	0	0	0
Bienes Inmuebles	0	0	0	0	0	0
Activos Intangibles	0	0	0	0	0	0
Inversión Pública	0	0	0	0	0	0
Obra Pública en Bienes de Dominio Público	0	0	0	0	0	0
Obra Pública en Bienes Propios	0	0	0	0	0	0
Proyectos Productivos y Acciones de Fomento	0	0	0	0	0	0
Total del Gasto hoja 2 de 3	0	0	0	0	0	0



Concepto	Egresos					Subejercicio 6 = (3 - 4)
	Aprobado	Ampliaciones/ (Reducciones)	Modificado	Devengado	Pagado	
	1	2	3 = (1 + 2)	4	5	
Inversiones Financieras y Otras Provisiones	0	0	0	0	0	0
Inversiones Para el Fomento de Actividades Productivas	0	0	0	0	0	0
Acciones y Participaciones de Capital	0	0	0	0	0	0
Compra de Títulos y Valores	0	0	0	0	0	0
Concesión de Préstamos	0	0	0	0	0	0
Inversiones en Fideicomisos, Mandatos y Otros Análogos	0	0	0	0	0	0
Otras Inversiones Financieras	0	0	0	0	0	0
Provisiones para Contingencias y Otras Erogaciones Especiales	0	0	0	0	0	0
Participaciones y Aportaciones	0	0	0	0	0	0
Participaciones	0	0	0	0	0	0
Aportaciones	0	0	0	0	0	0
Convenios	0	0	0	0	0	0
Deuda Pública	0	0	0	0	0	0
Amortización de la Deuda Pública	0	0	0	0	0	0
Intereses de la Deuda Pública	0	0	0	0	0	0
Comisiones de la Deuda Pública	0	0	0	0	0	0
Gastos de la Deuda Pública	0	0	0	0	0	0
Costo por Coberturas	0	0	0	0	0	0
Apoyos Financieros	0	0	0	0	0	0
Adeudos de Ejercicios Fiscales Anteriores (Adefas)	0	0	0	0	0	0
Total del Gasto hoja 3 de 3	0	0	0	0	0	0
Total del Gasto Clasificación por Objeto del Gasto	17,386,136	156,710	17,542,846	4,120,221	4,120,221	13,422,625



Concepto	Egresos					Subejercicio 6 = (3 - 4)
	Aprobado	Ampliaciones/ (Reducciones)	Modificado	Devengado	Pagado	
	1	2	3 = (1 + 2)	4	5	
Gobierno	0	0	0	0	0	0
Legislación	0	0	0	0	0	0
Justicia	0	0	0	0	0	0
Coordinación de la Política de Gobierno	0	0	0	0	0	0
Relaciones Exteriores	0	0	0	0	0	0
Asuntos Financieros y Hacendarios	0	0	0	0	0	0
Seguridad Nacional	0	0	0	0	0	0
Asuntos de Orden Público y de Seguridad Interior	0	0	0	0	0	0
Otros Servicios Generales	0	0	0	0	0	0
Desarrollo Social	0	0	0	0	0	0
Protección Ambiental	0	0	0	0	0	0
Vivienda y Servicios a la Comunidad	0	0	0	0	0	0
Salud	0	0	0	0	0	0
Recreación, Cultura y Otras Manifestaciones Sociales	0	0	0	0	0	0
Educación	0	0	0	0	0	0
Protección Social	0	0	0	0	0	0
Otros Asuntos Sociales	0	0	0	0	0	0
Desarrollo Económico	17,386,136	156,710	17,542,846	4,120,221	4,120,221	13,422,625
Asuntos Económicos, Comerciales y Laborales en General	0	0	0	0	0	0
Agropecuaria, Silvicultura, Pesca y Caza	0	0	0	0	0	0
Combustibles y Energía	0	0	0	0	0	0
Minería, Manufacturas y Construcción	0	0	0	0	0	0
Transporte	0	0	0	0	0	0
Comunicaciones	0	0	0	0	0	0
Turismo	0	0	0	0	0	0
Ciencia, Tecnología e Innovación	0	0	0	0	0	0
Otras Industrias y Otros Asuntos Económicos	17,386,136	156,710	17,542,846	4,120,221	4,120,221	13,422,625
Otras no Clasificadas en Funciones Anteriores	0	0	0	0	0	0
Transacciones de la Deuda Pública / Costo Financiero de la Deuda	0	0	0	0	0	0
Transferencias, Participaciones y Aportaciones entre Diferentes Niveles y Ordenes de Gobierno	0	0	0	0	0	0
Saneamiento del Sistema Financiero	0	0	0	0	0	0
Adeudos de Ejercicios Fiscales Anteriores	0	0	0	0	0	0
Total del Gasto	17,386,136	156,710	17,542,846	4,120,221	4,120,221	13,422,625





ZACATECAS
TRABAJEMOS DIFERENTE

Avance de Gestión Financiera del 1 de enero al 30 de junio de 2017

Estado Analítico del Ejercicio del Presupuesto de Egresos

Clasificación por Fuente de Financiamiento

Ente: FIDEICOMISO ZACATECAS

Concepto	Egresos					Subejercicio 6 = (3 - 4)
	Aprobado	Ampliaciones/ (Reducciones)	Modificado	Devengado	Pagado	
	1	2	3 = (1 + 2)	4	5	
1 Recursos Fiscales	0	0	0	0	0	0
2 Financiamientos Internos	0	0	0	0	0	0
3 Financiamientos Externos	0	0	0	0	0	0
4 Ingresos Propios	17,386,136	156,710	17,542,846	4,120,221	4,120,221	13,422,625
5 Recursos Federales	0	0	0	0	0	0
6 Recursos Estatales	0	0	0	0	0	0
7 Otros Recursos	0	0	0	0	0	0
Total del Gasto	17,386,136	156,710	17,542,846	4,120,221	4,120,221	13,422,625



Avance de Gestión Financiera del 1 de enero al 30 de junio de 2017

FIDEICOMISO ZACATECAS

Endeudamiento Neto

Identificación de Crédito o Instrumento	Contratación / Colocación	Amortización	Endeudamiento Neto
	A	B	C = A - B
Créditos Bancarios			
Crédito No.	0	0	0
Crédito No.	0	0	0
Crédito No.	0	0	0
Crédito No.	0	0	0
Crédito No.	0	0	0
Crédito No.	0	0	0
Crédito No.	0	0	0
Total Créditos Bancarios	0	0	0
Otros Instrumentos de Deuda			
Tipo de Instrumento	NO APLICA	0	0
Tipo de Instrumento	0	0	0
Tipo de Instrumento	0	0	0
Tipo de Instrumento	0	0	0
Tipo de Instrumento	0	0	0
Tipo de Instrumento	0	0	0
Tipo de Instrumento	0	0	0
Total Otros Instrumentos de Deuda	0	0	0
TOTAL	0	0	0



Avance de Gestión Financiera del 1 de enero al 30 de junio de 2017

FIDEICOMISO ZACATECAS

Intereses de la Deuda

Identificación de Crédito o Instrumento	Devengado	Pagado
Créditos Bancarios		
Crédito No.	0	0
Crédito No.	0	0
Crédito No.	0	0
Crédito No.	0	0
Crédito No.	0	0
Crédito No.	0	0
Crédito No.	0	0
Total de Intereses de Créditos Bancarios	0	0
Otros Instrumentos de Deuda		
Tipo de Instrumento	0	0
Tipo de Instrumento	0	0
Tipo de Instrumento	0	0
Tipo de Instrumento	0	0
Tipo de Instrumento	0	0
Tipo de Instrumento	0	0
Tipo de Instrumento	0	0
Total de Intereses de Otros Instrumentos de Deuda	0	0
TOTAL	0	0

NO APLICA