



II. Información Presupuestaria

AVANCE DE GESTION
NOMBRE DEL ENTE PÚBLICO

 2017



II. I. Información Presupuestaria

Estado Analítico de Ingresos

AVANCE DE GESTION
NOMBRE DEL ENTE PÚBLICO

2017



Rubro de Ingresos	Ingreso					Diferencia (6 = 5 - 1)
	Estimado	Ampliaciones y Reducciones	Modificado	Devengado	Recaudado	
	(1)	(2)	(3 = 1 + 2)	(4)	(5)	
Impuestos	0	0	0	0	0	0
Cuotas y Aportaciones de Seguridad Social	0	0	0	0	0	0
Contribuciones de Mejoras	0	0	0	0	0	0
Derechos	0	0	0	0	0	0
Productos	0	0	0	0	0	0
Corriente	0	0	0	0	0	0
Capital	0	0	0	0	0	0
Aprovechamientos	0	0	0	0	0	0
Corriente	0	0	0	706,696	706,696	706,696
Capital	0	0	0	706,696	706,696	706,696
Ingresos por Ventas de Bienes y Servicios	0	0	0	0	0	0
Participaciones y Aportaciones	0	0	0	725,720	725,720	725,720
Transferencias, Asignaciones, Subsidios y Otras Ayudas	195,626,078	8,675,911	204,301,989	204,310,297	169,617,211	-26,008,867
Ingresos Derivados de Financiamientos	0	0	0	0	0	0
	0	0	0	51,320	51,320	51,320
Total	195,626,078	8,675,911	204,301,989	205,794,033	171,100,947	-24,525,131
				Ingresos excedentes'		

Estado Analítico de Ingresos Por Fuente de Financiamiento	Ingreso					Diferencia (6 = 5 - 1)
	Estimado	Ampliaciones y Reducciones	Modificado	Devengado	Recaudado	
	(1)	(2)	(3 = 1 + 2)	(4)	(5)	
Ingresos del Gobierno	195,626,078	8,675,911	204,301,989	205,016,993	170,323,907	-25,302,171
Impuestos	0	0	0	0	0	0
Contribuciones de Mejoras	0	0	0	0	0	0
Derechos	0	0	0	0	0	0
Productos	0	0	0	0	0	0
Corriente	0	0	0	0	0	0
Capital	0	0	0	0	0	0
Aprovechamientos	0	0	0	0	0	0
Corriente	0	0	0	706,696	706,696	706,696
Capital	0	0	0	706,696	706,696	706,696
Participaciones y Aportaciones	0	0	0	0	0	0
Transferencias, Asignaciones, Subsidios y Otras Ayudas	195,626,078	8,675,911	204,301,989	204,310,297	169,617,211	-26,008,867
Ingresos de Organismos y Empresas	0	0	0	725,720	725,720	725,720
Cuotas y Aportaciones de Seguridad Social	0	0	0	0	0	0
Ingresos por Ventas de Bienes y Servicios	0	0	0	0	0	0
Transferencias, Asignaciones, Subsidios y Otras Ayudas	0	0	0	725,720	725,720	725,720
Ingresos derivados de financiamiento	0	0	0	51,320	51,320	51,320
Ingresos Derivados de Financiamientos	0	0	0	51,320	51,320	51,320
Total	195,626,078	8,675,911	204,301,989	205,794,033	171,100,947	-24,525,131
				Ingresos excedentes'		

Presupuestaria /1

ELABORÓ:


 L.C. GERARDO MAURICIO DÍAZ PADILLA
 JEFE DEL DEPTO. DE PLANEACIÓN Y EVALUACIÓN

 COLEGIO DE BACHILLERES
 DEL ESTADO DE ZACATECAS

AUTORIZÓ:


 DR. RAFAEL SÁNCHEZ ANDRADE
 DIRECTOR GENERAL



II. II. Información Presupuestaria

Estado Analítico del Ejercicio del Presupuesto de Egresos

AVANCE DE GESTION
NOMBRE DEL ENTE PÚBLICO

2017



Concepto	Egresos					Subejercicio 6 = (3 - 4)
	Aprobado	Ampliaciones/ (Reducciones)	Modificado	Devengado	Pagado	
	1	2	3 = (1 + 2)	4	5	
Poder Ejecutivo	195.663.863	66.732.023	262.395.886	239.637.926	239.476.206	22.757.960
<i>Administración Pública Centralizada</i>	0	0	0	0	0	0
<i>Administración Pública Descentralizada</i>	195.663.863	66.732.023	262.395.886	239.637.926	239.476.206	22.757.960
Poder Legislativo	0	0	0	0	0	0
Poder Judicial	0	0	0	0	0	0
Organos Autónomos	0	0	0	0	0	0
Municipios	0	0	0	0	0	0
Total del Gasto	195.663.863	66.732.023	262.395.886	239.637.926	239.476.206	22.757.960

ELABORÓ:

L.C. GERARDO MAURICIO DÍAZ PADILLA
JEFE DEL DEPTO. DE PLANEACIÓN Y EVALUACIÓN



COLEGIO DE BACHILLERES
DEL ESTADO DE ZACATECAS

AUTORIZÓ:

DR. RAFAEL SÁNCHEZ ANDRADE
DIRECTOR GENERAL



ZACATECAS
TRABAJEMOS DIFERENTE
1914-2011

Avance de Gestión Financiera del 1 de enero al 30 de junio de 2017

Estado Analítico del Ejercicio del Presupuesto de Egresos

Clasificación Administrativa

Ente: **COLEGIO DE BACHILLERES DEL ESTADO DE ZACATECAS**



Concepto	Egresos					Subejercicio
	Aprobado	Ampliaciones/ (Reducciones)	Modificado	Devengado	Pagado	
	1	2	3 = (1 + 2)	4	5	
Unidad Administrativa 1	0	0	0	0	0	0
Unidad Administrativa 2	0	0	0	0	0	0
Unidad Administrativa 3	0	0	0	0	0	0
Unidad Administrativa 4	0	0	0	0	0	0
Unidad Administrativa 5	0	0	0	0	0	0
Unidad Administrativa 6	0	0	0	0	0	0
Unidad Administrativa 7	0	0	0	0	0	0
Unidad Administrativa 8	0	0	0	0	0	0
Unidad Administrativa 9	0	0	0	0	0	0
Unidad Administrativa 10	0	0	0	0	0	0
Total del Gasto	0	0	0	0	0	0

NO APLICA

ELABORÓ:

L.C. GERARDO MAURICIO DÍAZ PADILLA
JEFE DEL DEPTO. DE PLANEACIÓN Y EVALUACIÓN



COLEGIO DE BACHILLERES
DEL ESTADO DE ZACATECAS

AUTORIZÓ:

DR. RAFAEL SÁNCHEZ ANDRADE
DIRECTOR GENERAL



Concepto	Egresos					Subejercicio 6 = (3 - 4)
	Aprobado	Ampliaciones/ (Reducciones)	Modificado	Devengado	Pagado	
	1	2	3 = (1 + 2)	4	5	
Gasto Corriente	195.663.863	66.732.023	262.395.886	239.637.926	239.476.206	22.757.960
Gasto de Capital	0	0	0	0	0	0
Amortización de la Deuda y Disminución de Pasivos	0	0	0	0	0	0
Pensiones y Jubilaciones	0	0	0	0	0	0
Participaciones	0	0	0	0	0	0
Total del Gasto	195.663.863	66.732.023	262.395.886	239.637.926	239.476.206	22.757.960

ELABORÓ:


L.C. GERARDO MAURICIO DÍAZ PADILLA
JEFE DEL DEPTO. DE PLANEACIÓN Y EVALUACIÓN



AUTORIZÓ:


DR. RAFAEL SÁNCHEZ ANDRADE
DIRECTOR GENERAL



Concepto	Egresos					Subejercicio
	Aprobado	Ampliaciones/ (Reducciones)	Modificado	Devengado	Pagado	
	1	2	3 = (1 + 2)	4	5	
Servicios Personales	191.533.718	66.339.125	257.872.843	237.160.412	237.160.412	20.712.431
Remuneraciones al Personal de Carácter Permanente	87.401.911	37.192	87.439.103	87.346.594	87.346.594	92.509
Remuneraciones al Personal de Carácter Transitorio	110.384	344.081	454.465	387.294	387.294	67.171
Remuneraciones Adicionales y Especiales	40.345.496	29.435.625	69.781.121	60.222.176	60.222.176	9.558.945
Seguridad Social	41.429.623	25.019.050	66.448.673	56.401.072	56.401.072	10.047.601
Otras Prestaciones Sociales y Económicas	17.054.587	8.349.624	25.404.211	24.459.845	24.459.845	944.366
Previsiones	0	0	0	0	0	0
Pago de Estímulos a Servidores Públicos	5.191.717	3.153.553	8.345.270	8.343.431	8.343.431	1.839
Materiales y Suministros	736.627	-406	736.221	227.262	166.761	508.959
Materiales de Administración, Emisión de Documentos y Artículos Oficiales	252.482	-3.180	249.302	85.659	38.498	163.643
Alimentos y Utensilios	21.175	3.180	24.355	22.478	22.478	1.877
Materias Primas y Materiales de Producción y Comercialización	0	0	0	0	0	0
Materiales y Artículos de Construcción y de Reparación	18.510	0	18.510	2.428	78	16.082
Productos Químicos, Farmacéuticos y de Laboratorio	13.124	-406	12.718	402	402	12.316
Combustibles, Lubricantes y Aditivos	300.175	0	300.175	111.030	100.590	189.145
Vestuario, Blancos, Prendas de Protección y Artículos Deportivos	79.467	0	79.467	0	0	79.467
Materiales y Suministros Para Seguridad	0	0	0	0	0	0
Herramientas, Refacciones y Accesorios Menores	51.694	0	51.694	5.265	4.715	46.429
Servicios Generales	3.393.518	309.239	3.702.757	2.166.585	2.083.431	1.536.172
Servicios Básicos	689.563	-73.069	616.494	560.909	511.083	55.585
Servicios de Arrendamiento	16.831	10.808	27.639	24.883	24.883	2.756
Servicios Profesionales, Científicos, Técnicos y Otros Servicios	1.414.386	40.222	1.454.608	341.620	341.620	1.112.988
Servicios Financieros, Bancarios y Comerciales	68.685	40.130	108.815	96.035	96.035	12.780
Servicios de Instalación, Reparación, Mantenimiento y Conservación	108.145	-2.647	105.498	37.863	29.898	67.635
Servicios de Comunicación Social y Publicidad.	148.049	-67.174	80.875	59.748	59.748	21.127
Servicios de Traslado y Viáticos	133.985	63.830	197.815	145.696	120.333	52.119
Servicios Oficiales	47.777	19.284	67.061	54.223	54.223	12.838
Otros Servicios Generales	766.097	277.855	1.043.952	845.608	845.608	198.344
Total del Gasto hoja 1 de 3	195.663.863	66.647.958	262.311.821	239.554.259	239.410.604	22.757.562





Concepto	Egresos					Subejercicio 6 = (3 - 4)
	Aprobado	Ampliaciones/ (Reducciones)	Modificado	Devengado	Pagado	
	1	2	3 = (1 + 2)	4	5	
Transferencias, Asignaciones, Subsidios y Otras Ayudas	0	0	0	0	0	0
Transferencias Internas y Asignaciones al Sector Público	0	0	0	0	0	0
Transferencias al Resto del Sector Público	0	0	0	0	0	0
Subsidios y Subvenciones	0	0	0	0	0	0
Ayudas Sociales	0	0	0	0	0	0
Pensiones y Jubilaciones	0	0	0	0	0	0
Transferencias a Fideicomisos, Mandatos y Otros Análogos	0	0	0	0	0	0
Transferencias a la Seguridad Social	0	0	0	0	0	0
Donativos	0	0	0	0	0	0
Transferencias al Exterior	0	0	0	0	0	0
Bienes Muebles, Inmuebles e Intangibles	0	84.065	84.065	83.667	65.602	398
Mobiliario y Equipo de Administración	0	28.065	28.065	27.987	9.922	78
Mobiliario y Equipo Educacional y Recreativo	0	0	0	0	0	0
Equipo e Instrumental Médico y de Laboratorio	0	0	0	0	0	0
Vehículos y Equipo de Transporte	0	0	0	0	0	0
Equipo de Defensa y Seguridad	0	0	0	0	0	0
Maquinaria, Otros Equipos y Herramientas	0	0	0	0	0	0
Activos Biológicos	0	0	0	0	0	0
Bienes Inmuebles	0	0	0	0	0	0
Activos Intangibles	0	56.000	56.000	55.680	55.680	320
Inversión Pública	0	0	0	0	0	0
Obra Pública en Bienes de Dominio Público	0	0	0	0	0	0
Obra Pública en Bienes Propios	0	0	0	0	0	0
Proyectos Productivos y Acciones de Fomento	0	0	0	0	0	0
Total del Gasto hoja 2 de 3	0	84.065	84.065	83.667	65.602	398





ZACATECAS
TRABAJEMOS DIFERENTE

Avance de Gestión Financiera del 1 de enero al 30 de junio de 2017

Estado Analítico del Ejercicio del Presupuesto de Egresos

Clasificación por Objeto del Gasto (Capítulo y Concepto)

Ente: **COLEGIO DE BACHILLERES DEL ESTADO DE ZACATECAS**



Concepto	Egresos					Subejercicio 6 = (3 - 4)
	Aprobado	Ampliaciones/ (Reducciones)	Modificado	Devengado	Pagado	
	1	2	3 = (1 + 2)	4	5	
Inversiones Financieras y Otras Provisiones	0	0	0	0	0	0
Inversiones Para el Fomento de Actividades Productivas	0	0	0	0	0	0
Acciones y Participaciones de Capital	0	0	0	0	0	0
Compra de Títulos y Valores	0	0	0	0	0	0
Concesión de Préstamos	0	0	0	0	0	0
Inversiones en Fideicomisos, Mandatos y Otros Análogos	0	0	0	0	0	0
Otras Inversiones Financieras	0	0	0	0	0	0
Provisiones para Contingencias y Otras Erogaciones Especiales	0	0	0	0	0	0
Participaciones y Aportaciones	0	0	0	0	0	0
Participaciones	0	0	0	0	0	0
Aportaciones	0	0	0	0	0	0
Convenios	0	0	0	0	0	0
Deuda Pública	0	0	0	0	0	0
Amortización de la Deuda Pública	0	0	0	0	0	0
Intereses de la Deuda Pública	0	0	0	0	0	0
Comisiones de la Deuda Pública	0	0	0	0	0	0
Gastos de la Deuda Pública	0	0	0	0	0	0
Costo por Coberturas	0	0	0	0	0	0
Apoyos Financieros	0	0	0	0	0	0
Adeudos de Ejercicios Fiscales Anteriores (Adefas)	0	0	0	0	0	0
Total del Gasto hoja 3 de 3	0	0	0	0	0	0
Total del Gasto Clasificación por Objeto del Gasto	195.663.863	66.732.023	262.395.886	239.637.926	239.476.206	22.757.960

ELABORÓ:

L.C. GERARDO MAURICIO DÍAZ PADILLA
JEFE DEL DEPTO. DE PLANEACIÓN Y EVALUACIÓN



COLEGIO DE BACHILLERES
DEL ESTADO DE ZACATECAS


AUTORIZO:

DR. RAFAEL SÁNCHEZ ANDRADE
DIRECTOR GENERAL



Concepto	Egresos					Subejercicio 6 = (3 + 4)
	Aprobado	Ampliaciones/ (Reducciones)	Modificado	Devengado	Pagado	
	1	2	3 = (1 + 2)	4	5	
1 Recursos Fiscales	0	0	0	0	0	0
2 Financiamientos Internos	0	0	0	0	0	0
3 Financiamientos Externos	0	0	0	0	0	0
4 Ingresos Propios	0	756.367	756.367	688.798	670.733	67.569
5 Recursos Federales	122.789.417	26.799.742	149.589.159	134.300.431	134.156.777	15.288.728
6 Recursos Estatales	72.874.446	39.175.914	112.050.360	104.648.697	104.648.696	7.401.663
7 Otros Recursos	0	0	0	0	0	0
Total del Gasto	195.663.863	66.732.023	262.395.886	239.637.928	289.476.206	22.757.960

ELABORÓ:



L.C. GERARDO MAURICIO DÍAZ PADILLA
JEFE DEL DEPTO. DE PLANEACIÓN Y EVALUACIÓN



COLEGIO DE BACHILLERES
DEL ESTADO DE ZACATECAS

AUTORIZO:



DR. RAFAEL SÁNCHEZ ANDRADE
DIRECTOR GENERAL



Concepto	Egresos					Subejercicio 6 = (3 - 4)
	Aprobado	Ampliaciones/ (Reducciones)	Modificado	Devengado	Pagado	
	1	2	3 = (1 + 2)	4	5	
Gobierno	0	0	0	0	0	0
Legislación	0	0	0	0	0	0
Justicia	0	0	0	0	0	0
Coordinación de la Política de Gobierno	0	0	0	0	0	0
Relaciones Exteriores	0	0	0	0	0	0
Asuntos Financieros y Hacendarios	0	0	0	0	0	0
Seguridad Nacional	0	0	0	0	0	0
Asuntos de Orden Público y de Seguridad Interior	0	0	0	0	0	0
Otros Servicios Generales	0	0	0	0	0	0
Desarrollo Social	195.663.863	66.732.023	262.395.886	239.637.926	239.476.206	22.757.960
Protección Ambiental	0	0	0	0	0	0
Vivienda y Servicios a la Comunidad	0	0	0	0	0	0
Salud	0	0	0	0	0	0
Recreación, Cultura y Otras Manifestaciones Sociales	0	0	0	0	0	0
Educación	195.663.863	66.732.023	262.395.886	239.637.926	239.476.206	22.757.960
Protección Social	0	0	0	0	0	0
Otros Asuntos Sociales	0	0	0	0	0	0
Desarrollo Económico	0	0	0	0	0	0
Asuntos Económicos, Comerciales y Laborales en General	0	0	0	0	0	0
Agropecuaria, Silvicultura, Pesca y Caza	0	0	0	0	0	0
Combustibles y Energía	0	0	0	0	0	0
Minería, Manufacturas y Construcción	0	0	0	0	0	0
Transporte	0	0	0	0	0	0
Comunicaciones	0	0	0	0	0	0
Turismo	0	0	0	0	0	0
Ciencia, Tecnología e Innovación	0	0	0	0	0	0
Otras Industrias y Otros Asuntos Económicos	0	0	0	0	0	0
Otras no Clasificadas en Funciones Anteriores	0	0	0	0	0	0
Transacciones de la Deuda Pública / Costo Financiero de la Deuda	0	0	0	0	0	0
Transferencias, Participaciones y Aportaciones entre Diferentes Niveles y Ordenes de Gobierno	0	0	0	0	0	0
Saneamiento del Sistema Financiero	0	0	0	0	0	0
Adeudos de Ejercicios Fiscales Anteriores	0	0	0	0	0	0
Total del Gasto	195.663.863	66.732.023	262.395.886	239.637.926	239.476.206	22.757.960

ELABORÓ:

L.C. GERARDO MAURICIO DÍAZ PADILLA
JEFE DEL DEPTO. DE PLANEACIÓN Y EVALUACIÓN



COLEGIO DE BACHILLERES
DEL ESTADO DE ZACATECAS

AUTORIZO:

DR. RAFAEL SÁNCHEZ ANDRADE
DIRECTOR GENERAL



Identificación de Crédito o Instrumento	Contratación / Colocación	Amortización	Endeudamiento Neto
	A	B	C = A - B
Créditos Bancarios			
Crédito No.	0	0	0
Crédito No.	0	0	0
Crédito No.	0	0	0
Crédito No.	0	0	0
Crédito No.	0	0	0
Crédito No.	0	0	0
Crédito No.	0	0	0
Total Créditos Bancarios	0	0	0
Otros Instrumentos de Deuda			
Tipo de Instrumento	0	0	0
Tipo de Instrumento	0	0	0
Tipo de Instrumento	0	0	0
Tipo de Instrumento	0	0	0
Tipo de Instrumento	0	0	0
Tipo de Instrumento	0	0	0
Tipo de Instrumento	0	0	0
Total Otros Instrumentos de Deuda	0	0	0
TOTAL	0	0	0

NO APLICA

ELABORÓ:



L.C. GERARDO MAURICIO DÍAZ PADILLA
 JEFE DEL DEPTO. DE PLANEACIÓN Y EVALUACIÓN



COLEGIO DE BACHILLERES
 DEL ESTADO DE ZACATECAS

AUTORIZÓ:




DR. RAFAEL SÁNCHEZ ANDRADE
 DIRECTOR GENERAL




Identificación de Crédito o Instrumento	Devengado	Pagado
Créditos Bancarios		
Crédito No.	0	0
Crédito No.	0	0
Crédito No.	0	0
Crédito No.	0	0
Crédito No.	0	0
Crédito No.	0	0
Crédito No.	0	0
Total de Intereses de Créditos Bancarios	0	0
Otros Instrumentos de Deuda		
Tipo de Instrumento	0	0
Tipo de Instrumento	0	0
Tipo de Instrumento	0	0
Tipo de Instrumento	0	0
Tipo de Instrumento	0	0
Tipo de Instrumento	0	0
Tipo de Instrumento	0	0
Total de Intereses de Otros Instrumentos de Deuda	0	0
TOTAL	0	0

NO APLICA

ELABORÓ:

L.C. GERARDO MAURICIO DÍAZ PADILLA
JEFE DEL DEPTO. DE PLANEACIÓN Y EVALUACIÓN



AUTORIZÓ:

DR. RAFAEL SÁNCHEZ ANDRADE
DIRECTOR GENERAL



NOTAS A LOS ESTADOS PRESUPUESTALES DEL 1º DE ENERO AL 30 DE JUNIO DEL 2017

El presupuesto asignado para el periodo de enero a junio es por la cantidad de \$ 195'626,078.00. El Sistema arroja un estimado por \$ 195'660,034.00 dando una diferencia de \$ 37,785.00, la cual corresponde a una duplicidad en la **partida 3131**, ya que por error fue capturada doble y fueron aplicados movimientos en las dos cuentas y el sistema no permite cancelar dichos movimientos; por lo que mensualmente se hará la reducción del importe asignado a la cuenta con clave de fuente de financiamiento 172405.

Ampliaciones.

Toda vez que el sistema no permite trabajar con números negativos, es necesario realizar movimientos para darle suficiencia a partidas para que éste pueda operar, entre ellos tenemos las ampliaciones líquidas y virtuales, las primeras se sustentan en ingreso extraordinario como ingresos propios, préstamos y los aprovechamientos de tipo corriente (pago incapacidades por parte del IMSS). Las segundas se sustentan en los importes de deudas que se dejan de pagar: Cuotas al ISSSTEZAC, Retenciones de I.S.R., entre otras.

Durante el periodo del 1º de enero al 30 de junio se dieron los siguientes movimientos:





AMPLIACIONES LÍQUIDAS:

ORIGEN	PARTIDA	CONCEPTO	IMPORTE
ENERO			
Recursos de las incapacidades del IMSS	1223	Remuneración a Sustitutos de Profesores	86,662.64
		TOTAL ENERO	86,662.64
FEBRERO			
Recursos de las incapacidades del IMSS	1223	Remuneración a Sustitutos de Profesores	3,193.09
Aportación extraordinaria adelanto de calendario	1322	Aguinaldo	13,475,911.00
		TOTAL FEBRERO	13,479,104.09
MARZO			
Recursos de las incapacidades del IMSS	1223	Remuneración a Sustitutos de Profesores	44,000.00
Recursos de las incapacidades del IMSS	1223	Remuneración a Sustitutos de Profesores	18,226.61
		TOTAL MARZO	62,226.61
ABRIL			
Recursos de las incapacidades del IMSS	1223	Remuneración a Sustitutos de Profesores	21,000.00
		TOTAL ABRIL	21,000.00
MAYO			
Recursos de las incapacidades del IMSS	1223	Remuneración a Sustitutos de Profesores	53,000.00
		TOTAL MAYO	53,000.00
JUNIO			
Recursos de las incapacidades del IMSS	1223	Remuneración a Sustitutos de Profesores	100,000.00
Recursos Propios	3361	Servicios de Apoyo para impresiones ofic.	341,620.00
Recursos Propios	5112	Equipo de Administración	18,065.00
Recursos Propios	5151	Bienes Informáticos	10,000.00
Recursos Federales	5911	Software	56,000.00
		TOTAL JUNIO	525,685.00
		TOTAL AMPLIACIONES LÍQUIDAS	14,227,678.34





AMPLIACIONES VIRTUALES:

ORIGEN	PARTIDA	CONCEPTO	IMPORTE
ENERO			
Importe de deudas que se dejan de pagar	1131	Sueldos base	277,846.95
Importe de deudas que se dejan de pagar	1131	Sueldos base	344,962.03
Importe de deudas que se dejan de pagar	1131	Sueldos base	4,328,629.63
Importe de deudas que se dejan de pagar	1311	Prima de Antigüedad	2,013,305.57
Importe de deudas que se dejan de pagar	1322	Aguinaldo	4,929,746.65
Importe de deudas que se dejan de pagar	1412	Aportaciones al IMSS	1,653,505.05
Importe de deudas que se dejan de pagar	1413	Plan de Beneficios de Seguridad Social	1,085,161.56
Importe de deudas que se dejan de pagar	1413	Plan de Beneficios de Seguridad Social	1,095,650.28
Importe de deudas que se dejan de pagar	1414	Aportaciones Patronales al ISSSTEZAC	4,271,077.56
Importe de deudas que se dejan de pagar	1591	Otras Prestaciones Sociales y Económicas	176,476.94
Importe de deudas que se dejan de pagar	1591	Otras Prestaciones Sociales y Económicas	2,341,519.46
Importe de deudas que se dejan de pagar	1712	Estímulos al Personal Operativo	243,161.92
Importe de deudas que se dejan de pagar	3131	Servicio de Agua (Reducción)	- 14,935.00
Duplicidad de Cuenta		TOTAL ENERO	22,746,108.60
FEBRERO			
Importe de deudas que se dejan de pagar	1311	Prima de Antigüedad	1,729,051.15
Importe de deudas que se dejan de pagar	1591	Otras Prestaciones Sociales y Económicas	2,300,615.02
Duplicidad de Cuenta	3131	Servicio de Agua (Reducción)	- 1,111.00
		TOTAL FEBRERO	4,028,555.17
MARZO			
Importe de deudas que se dejan de pagar	1311	1311 Prima de Antigüedad	1,760,006.17
Importe de deudas que se dejan de pagar	1311	1311 Prima de Antigüedad	1,570,081.94
Importe de deudas que se dejan de pagar	1413	1413 Plan de Beneficios de Seg. Soc.	1,645,831.23
Importe de deudas que se dejan de pagar	1413	1413 Plan de Beneficios de Seg. Soc.	111,251.23
Duplicidad de Cuenta	3131	3131 Servicio de Agua (Reducción)	- 894.00
		TOTAL MARZO	5,086,276.57





ABRIL			
Importe de deudas que se dejan de pagar	1311	Prima de Antigüedad	155,000.00
Importe de deudas que se dejan de pagar	1413	Plan de Beneficios de Seguridad Social	1,535,943.35
Importe de deudas que se dejan de pagar	1541	Prestaciones Contractuales	546,952.06
Duplicidad de Cuenta	3131	3131 Servicio de Agua (Reducción)	- 11,594.00
		TOTAL ABRIL	2,226,301.41
MAYO			
Importe de deudas que se dejan de pagar	1311	Prima de Antigüedad	1,785,591.64
Importe de deudas que se dejan de pagar	1413	Plan de Beneficios de Seguridad Social	1,500,000.00
Importe de deudas que se dejan de pagar	1413	Plan de Beneficios de Seguridad Social	650,000.00
Importe de deudas que se dejan de pagar	1541	Prestaciones Contractuales	660,172.49
Importe de deudas que se dejan de pagar	1541	Prestaciones Contractuales	788,355.74
Importe de deudas que se dejan de pagar	1541	Prestaciones Contractuales	500,000.00
Importe de deudas que se dejan de pagar	1541	Prestaciones Contractuales	2,800,000.00
Duplicidad de Cuenta	3131	3131 Servicio de Agua (Reducción)	- 1,064.00
		TOTAL MAYO	8,683,055.87
JUNIO			
Importe de deudas que se dejan de pagar	1311	Prima de Antigüedad	40,000.00
Importe de deudas que se dejan de pagar	1311	Prima de Antigüedad	1,769,017.56
Importe de deudas que se dejan de pagar	1414	Aportaciones Patronales al ISSSTEZAC	3,710,000.00
Importe de deudas que se dejan de pagar	1422	Aportaciones al INFONAVIT	1,901,000.00
Importe de deudas que se dejan de pagar	1431	Aportaciones al Sistema de Ahorro	1,530,000.00
Importe de deudas que se dejan de pagar	1541	Prestaciones Contractuales	787,217.29
Duplicidad de Cuenta	3131	Servicio de Agua (Reducción)	- 3,190.00
		TOTAL JUNIO	9,734,044.85
		TOTAL AMPLIACIONES VIRTUALES	52,504,342.47

TOTAL AMPLIACIONES	66,732,020.81
---------------------------	----------------------

Elaboró	Autorizó
L.C. Gerardo Mauricio Díaz Padilla Jefe del Depto. de Planeación y Evaluación	Mtro. Rafael Sánchez Andrade Director General






TARJETA INFORMATIVA DE TRANSFERENCIAS REALIZADAS

ENERO A JUNIO 2017

No. Tra	De:		Importe	A:		No. Oficio	Fecha
	Partida	Origen		Partida	Origen		
6	3171	172408	5,245.00	3711	172408	DG/SG/DPP/001	31/01/17
7	3171	172408	290.00	3494	172408	DG/SG/DPP/001	31/01/17
8	3171	172408	4,397.00	3521	172408	DG/SG/DPP/001	31/01/17
9	3171	172408	2,784.00	3821	172408	DG/SG/DPP/001	31/01/17
10	3312	172408	1,200.00	3711	172408	DG/SG/DPP/002	28/02/17
12	3171	172408	3,500.00	3711	172408	DG/PEV/003	31/03/17
13	3171	172408	11,060.00	3711	172408	DG/PEV/003	31/03/17
14	3171	172408	1,000.00	3494	172408	DG/PEV/003	31/03/17
15	3131	172408	2,000.00	3821	172408	DG/SG/DPP/002	20/02/17
16	2181	172408	2,000.00	2211	172408	DG/SG/DPP/002	28/02/17
17	1131	172404	16,717.63	1311	172404	DG/SG/DPP/001	15/01/17
21	1131	172404	158,413.36	1591	172404	DG/SG/DPP/001	30/01/17
24	1131	172404	4,602.04	1591	172404	DG/SG/DPP/001	30/01/17
25	1131	172404	3.79	1711	172404	DG/SG/DPP/001	30/01/17
26	1131	172404	195,237.54	1591	172404	DG/SG/DPP/001	30/01/17
27	1322	172404	6,422,857.79	1322	172404	DG/SG/DPP/001	30/01/17
30	1541	172404	586,599.82	1591	172404	DG/SG/DPP/001	30/01/17
32	1322	172404	179,033.53	1591	172404	DG/SG/DPP/002	09/02/17
34	1541	172404	358,067.06	1322	172404	DG/SG/DPP/002	09/02/17
35	1132	172404	4,152.66	1322	172404	DG/SG/DPP/002	10/02/17
36	1132	172404	784.20	1597	172404	DG/SG/DPP/002	10/02/17
37	1131	172404	19,000.00	1322	172404	DG/SG/DPP/002	10/02/17
38	1131	172404	159.05	1597	172404	DG/SG/DPP/002	10/02/17
39	1131	172404	1,875.46	1321	172404	DG/SG/DPP/002	20/02/17
40	1131	172404	1,000.00	1541	172404	DG/SG/DPP/002	20/02/17
41	1131	172404	37,330.84	1132	172404	DG/SG/DPP/002	28/02/17
43	1131	172404	90,000.00	1131	172404	DG/SG/DPP/002	01/02/17
44	1131	172404	1,000.00	1596	172404	DG/SG/DPP/002	01/02/17
45	1131	172404	1.00	1347	172404	DG/SG/DPP/002	01/02/17
46	1131	172404	1,000.00	1413	172404	DG/SG/DPP/002	01/02/17
47	1131	172404	1,000.00	1711	172404	DG/SG/DPP/002	01/02/17
49	1131	172404	60,000.00	1322	172404	DG/PEV/003	01/03/17
50	1131	172404	19,000.00	1321	172404	DG/PEV/003	01/03/17





51	1321	172404	32,000.00	1311	172404	DG/PEV/004	28/04/17
53	1131	172404	800.00	1341	172404	DG/PEV/003	01/03/17
54	1131	172404	15,550.00	1711	172404	DG/PEV/003	01/03/17
57	1131	172404	3,500.00	1712	172404	DG/PEV/003	01/03/17
59	1131	172404	34,500.00	1712	172404	DG/PEV/004	01/04/17
60	1131	172404	8.00	1341	172404	DG/PEV/004	01/04/17
61	1321	172404	14,000.00	1711	172404	DG/PEV/004	01/04/17
62	1131	172404	550.00	1321	172404	DG/PEV/003	01/03/17
63	1131	172404	518.90	1597	172404	DG/PEV/003	01/03/17
64	1541	172404	12,000.00	1322	172404	DG/PEV/003	01/03/17
65	1541	172404	3,524.08	1321	172404	DG/PEV/003	01/03/17
66	3621	172408	10,840.00	3411	172408	DG/SG/DPP/001	30/01/17
67	3271	172408	5,200.00	3711	172408	DG/SG/DPP/002	28/02/17
69	3623	172408	11,066.57	3951	172408	DG/SG/DPP/002	27/02/17
70	3341	172408	11,788.16	3951	172408	DG/SG/DPP/001	23/01/17
71	1223	172404	400.00	1211	172404	DG/SG/DPP/001	31/01/17
73	3111	172405	35,000.00	3951	172404	DG/SG/DPP/002	27/02/17
75	1311	172404	5,000.00	1223	172404	DG/PEV/003	31/03/17
76	3991	172408	194,000.00	3141	172405	DG/PEV/003	31/03/17
77	2511	172408	402.20	2521	172408	DG/PEV/004	27/04/17
78	2511	172408	406.00	3521	172408	DG/PEV/004	27/04/17
79	3741	172408	1,300.00	3521	172408	DG/PEV/004	28/04/17
80	3312	172408	3,000.00	3451	172408	DG/PEV/005	23/05/17
81	3231	172408	4,000.00	3521	172408	DG/PEV/005	23/05/17
82	1131	172404	9,500.00	1712	172404	DG/PEV/005	01/05/17
85	1131	172404	178.09	1347	172404	DG/SG/DPP/001	31/01/17
86	1131	172404	306.94	1711	172404	DG/SG/DPP/001	31/01/17
87	1131	172404	465.50	1596	172404	DG/SG/DPP/001	31/01/17
88	3411	172408	100.00	3411	172405	DG/PEV/003	13/03/17
89	1412	172404	453,369.27	1422	172404	DG/SG/DPP/002	28/02/17
90	1412	172404	1,815,928.36	1431	172404	DG/SG/DPP/002	28/02/17
91	3312	172408	150,000.00	3991	172408	DG/PEV/003	31/03/17
92	3821	172408	7,000.00	3991	172408	DG/PEV/003	31/03/17
94	3171	172408	3,000.00	3521	172408	DG/PEV/004	28/04/17
95	3171	172408	8,000.00	3411	172405	DG/PEV/003	31/03/17
96	3171	172408	765.00	3721	172405	DG/PEV/003	31/03/17
97	3171	172408	5,700.00	3751	172405	DG/PEV/003	31/03/17
98	3171	172408	1,120.00	3722	172405	DG/PEV/003	31/03/17
99	3171	172408	1,180.00	3752	172405	DG/PEV/003	31/03/17
100	3341	172408	250.00	3511	172408	DG/PEV/005	31/05/17





101	3312	172408	1,350.00	3752	172405	DG/PEV/003	31/03/17
102	3131	172408	3,000.00	3752	172405	DG/PEV/003	31/03/17
103	3171	172408	4,000.00	3752	172405	DG/PEV/003	31/03/17
104	3312	172408	4,000.00	3722	172405	DG/PEV/003	31/03/17
105	3341	172408	2,010.00	3722	172405	DG/PEV/003	31/03/17
112	1131	172404	60.00	1341	172404	DG/PEV/005	01/05/17
113	1131	172404	12,701.81	1711	172404	DG/PEV/005	01/05/17
115	3341	172408	6,000.00	3991	172408	DG/PEV/003	31/03/17
118	3171	172408	10,000.00	3141	172405	DG/PEV/004	28/04/17
119	3171	172408	245,000.00	3991	172408	DG/PEV/004	28/04/17
123	3131	172405	6,000.00	3991	172408	DG/PEV/003	22/03/17
124	3131	172405	5,000.00	3494	172408	DG/PEV/005	30/05/17
126	1132	172404	6,098.50	1211	172404	DG/PEV/005	31/05/17
127	3341	172408	2,000.00	3111	172405	DG/PEV/004	28/04/17
130	3171	172408	3,000.00	3111	172405	DG/PEV/004	28/04/17
131	1131	172404	98.88	1711	172404	DG/PEV/004	01/04/17
133	1591	172404	195,237.54	1311	172404	DG/SG/DPP/001	01/01/17
134	1131	172404	9,883.42	1591	172404	DG/SG/DPP/002	01/02/17
137	1131	172404	400.00	1211	172404	DG/SG/DPP/002	17/02/17
139	2171	172408	380.00	2211	172408	DG/PEV/006	26/06/17
140	2171	172408	8,500.00	2141	172408	DG/PEV/006	26/06/17
142	3131	172405	16,008.00	3253	172408	DG/PEV/006	28/06/17
144	2221	172408	500.00	2211	172408	DG/PEV/006	28/06/17
146	2161	172408	800.00	2211	172408	DG/PEV/006	29/06/17
147	3341	172408	10,000.00	3111	172405	DG/PEV/005	31/05/17
148	3361	172408	4,500.00	3111	172405	DG/PEV/005	31/05/17
151	3151	172408	48,000.00	3141	172405	DG/PEV/005	31/05/17
155	1321	172404	4,387.42	1712	172404	DG/PEV/006	01/06/17
156	1211	172404	50.32	1341	172404	DG/PEV/006	01/06/17
157	1321	172404	14,842.00	1711	172404	DG/PEV/006	01/06/17
162	1321	172404	266,045.97	1541	172404	DG/PEV/005	08/05/17
163	3551	172408	500.00	3521	172408	DG/PEV/005	31/05/17
164	3331	172408	5,000.00	3411	172408	DG/PEV/005	31/05/17
170	3171	172408	40,500.00	3821	172408	DG/PEV/006	30/06/17
172	1541	172404	116,078.50	1593	172404	DG/PEV/005	08/05/17
173	1131	172404	6,550.02	1211	172404	DG/PEV/006	01/06/17
174	3341	172408	30,000.00	3141	172405	DG/PEV/006	30/06/17
175	3171	172408	15,000.00	3111	172405	DG/PEV/006	30/06/17
176	3611	172408	20,000.00	3111	172405	DG/PEV/006	30/06/17
177	3623	172408	20,000.00	3111	172405	DG/PEV/006	30/06/17





178	3852	172408	12,000.00	3111	172405	DG/PEV/006	30/06/17
179	3853	172408	7,000.00	3111	172405	DG/PEV/006	30/06/17
180	3551	172408	16,000.00	3141	172405	DG/PEV/006	30/06/17
182	3151	172408	1,232.35	3621	172408	DG/PEV/006	07/06/17
183	1131	172404	0.16	1341	172404	DG/PEV/006	01/06/17
184	1131	172404	0.39	1711	172404	DG/PEV/006	01/06/17
185	3312	172408	9,300.00	3722	172405	DG/PEV/006	30/06/17
186	3331	172408	4,000.00	3221	172408	DG/PEV/006	30/06/17
187	3331	172408	7,000.00	3411	172405	DG/PEV/006	30/06/17
190	3312	172408	50,000.00	3141	172405	DG/PEV/005	31/05/17
196	3622	172408	6,500.00	3722	172405	DG/PEV/006	30/06/17
			12,304,044.12				

El número de transferencia no siempre es consecutivo toda vez que el Sistema Integral de Información Financiera (SIIF) asigna también número de movimiento a las ampliaciones y reducciones.

Zacatecas, Zac. 30 de Junio de 2017

Elaboró	Autorizó
L.C. Gerardo Mauricio Díaz Padilla Jefe0 del Depto. de Planeación y Evaluación	Mtro. Rafael Sánchez Andrade Director General

