

## II. Información Presupuestaria

AVANCE DE GESTION  
INSTITUTO DE LA DEFENSORÍA PÚBLICA

2017



## II. I. Información Presupuestaria

### Estado Analítico de Ingresos

AVANCE DE GESTION  
INSTITUTO DE LA DEFENSORÍA PÚBLICA


2017



Rubro de Ingresos	Ingreso					Diferencia (6 = 5 - 1)
	Estimado	Ampliaciones y Reducciones	Modificado	Devengado	Recaudado	
	(1)	(2)	(3= 1 + 2)	(4)	(5)	
Impuestos	0	0	0	0	0	0
Cuotas y Aportaciones de Seguridad Social	0	0	0	0	0	0
Contribuciones de Mejoras	0	0	0	0	0	-
Derechos	0	0	0	0	0	0
Productos	0	0	0	0	0	0
Corriente	0	0	0	0	0	0
Capital	0	0	0	0	0	0
Aprovechamientos	0	0	0	0	0	-
Corriente	0	0	0	0	0	-
Capital	0	0	0	0	0	0
Ingresos por Ventas de Bienes y Servicios	0	0	0	0	0	0
Participaciones y Aportaciones	0	0	0	0	0	0
Transferencias, Asignaciones, Subsidios y Otras Ayudas	18,565,925	979,630	19,545,555	19,062,315	18,973,704	407,779
Ingresos Derivados de Financiamientos y Otros Ingresos Financieros	0	1,548	1,548	1,548	1,548	1,548
<b>Total</b>	<b>18,565,925</b>	<b>981,178</b>	<b>19,547,103</b>	<b>19,063,864</b>	<b>18,975,252</b>	<b>409,327</b>
				Ingresos excedentes <sup>1</sup>		

Estado Analítico de Ingresos Por Fuente de Financiamiento	Ingreso					Diferencia (6 = 5 - 1)
	Estimado	Ampliaciones y Reducciones	Modificado	Devengado	Recaudado	
	(1)	(2)	(3= 1 + 2)	(4)	(5)	
<b>Ingresos del Gobierno</b>	<b>18,565,925</b>	<b>979,630</b>	<b>19,545,555</b>	<b>19,062,315</b>	<b>18,973,704</b>	<b>407,779</b>
Impuestos	0	0	0	0	0	0
Contribuciones de Mejoras	0	0	0	0	0	-
Derechos	0	0	0	0	0	-
Productos	0	0	0	0	0	0
Corriente	0	0	0	0	0	0
Capital	0	0	0	0	0	0
Aprovechamientos	0	0	0	0	0	-
Corriente	0	0	0	0	0	-
Capital	0	0	0	0	0	0
Participaciones y Aportaciones	0	0	0	0	0	0
Transferencias, Asignaciones, Subsidios y Otras Ayudas	18,565,925	979,630	19,545,555	19,062,315	18,973,704	407,779
<b>Ingresos de Organismos y Empresas</b>	<b>0</b>	<b>0</b>	<b>0</b>	<b>0</b>	<b>0</b>	<b>0</b>
Cuotas y Aportaciones de Seguridad Social	0	0	0	0	0	0
Ingresos por Ventas de Bienes y Servicios	0	0	0	0	0	0
Transferencias, Asignaciones, Subsidios y Otras Ayudas	0	0	0	0	0	0
<b>Ingresos derivados de financiamiento</b>	<b>0</b>	<b>1,548</b>	<b>1,548</b>	<b>1,548</b>	<b>1,548</b>	<b>1,548</b>
Ingresos Derivados de Financiamientos	0	1,548	1,548	1,548	1,548	1,548
<b>Total</b>	<b>18,565,925</b>	<b>981,178</b>	<b>19,547,103</b>	<b>19,063,864</b>	<b>18,975,252</b>	<b>409,327</b>
				Ingresos excedentes <sup>1</sup>		

*300*  
*4.*



# II. II. Información Presupuestaria

## Estado Analítico del Ejercicio del Presupuesto de Egresos

AVANCE DE GESTION  
INSTITUTO DE LA DEFENSORÍA PÚBLICA

2017



**ZACATECAS**  
TRABAJEMOS DIFERENTE  
2016-2017

Avance de Grstión Financiera del 1 de enero al 30 de junio de 2017


Estado Analítico del Ejercicio del Presupuesto de Egresos

Clasificación Administrativa

Ente: Instituto de la Defensoría Pública

Concepto	Egresos					Subejercicio 6 = ( 3 - 4 )
	Aprobado	Ampliaciones/ (Reducciones)	Modificado	Devengado	Pagado	
	1	2	3 = ( 1 + 2 )	4	5	
<b>Poder Ejecutivo</b>	18,565,925	981,178	19,547,103	18,840,688	18,375,016	706,415
<i>Administración Pública Centralizada</i>	0	0	0	0	0	0
<i>Administración Pública Descentralizada</i>	18,565,925	981,178	19,547,103	18,840,688	18,375,016	706,415
<b>Poder Legislativo</b>	0	0	0	0	0	0
<b>Poder Judicial</b>	0	0	0	0	0	0
<b>Organos Autónomos</b>	0	0	0	0	0	0
<b>Municipios</b>	0	0	0	0	0	0
<b>Total del Gasto</b>	<b>18,565,925</b>	<b>981,178</b>	<b>19,547,103</b>	<b>18,840,688</b>	<b>18,375,016</b>	<b>706,415</b>

*[Handwritten signature and number 304]*



**ZACATECAS**  
TRABAJEMOS DIFERENTE

Avance de Gestión Financiera del 1 de enero al 30 de junio de 2017


Estado Analítico del Ejercicio del Presupuesto de Egresos

Clasificación Administrativa

Ente: Instituto de la Defensoría Pública

Concepto	Egresos					Subejercicio
	Aprobado	Ampliaciones/ (Reducciones)	Modificado	Devengado	Pagado	
	1	2	3 = (1 + 2)	4	5	
Instituto de la Defensoría Pública	18,565,925	981,178	19,547,103	18,840,688	18,375,016	706,415
	0	0	0	0	0	0
	0	0	0	0	0	0
	0	0	0	0	0	0
	0	0	0	0	0	0
	0	0	0	0	0	0
	0	0	0	0	0	0
	0	0	0	0	0	0
	0	0	0	0	0	0
	0	0	0	0	0	0
<b>Total del Gasto</b>	<b>18,565,925</b>	<b>981,178</b>	<b>19,547,103</b>	<b>18,840,688</b>	<b>18,375,016</b>	<b>706,415</b>

*[Handwritten signature]*  
*[Handwritten initials]*



**ZACATECAS**  
TRABAJEMOS DIFERENTE

Avance de Gestión Financiera del 1 de enero al 30 de junio de 2017

Estado Analítico del Ejercicio del Presupuesto de Egresos

Clasificación Económica (por Tipo de Gasto)

Ente: Instituto de la Defensoría Pública

Concepto	Egresos					Subejercicio 6 = ( 3 - 4 )
	Aprobado	Ampliaciones/ (Reducciones)	Modificado	Devengado	Pagado	
	1	2	3 = ( 1 + 2 )	4	5	
Gasto Corriente	18,565,925	981,178	19,547,103	18,840,688	18,375,016	706,415
Gasto de Capital	0	0	0	0	0	0
Amortización de la Deuda y Disminución de Pasivos	0	0	0	0	0	0
Pensiones y Jubilaciones	0	0	0	0	0	0
Participaciones	0	0	0	0	0	0
<b>Total del Gasto</b>	<b>18,565,925</b>	<b>981,178</b>	<b>19,547,103</b>	<b>18,840,688</b>	<b>18,375,016</b>	<b>706,415</b>

*[Handwritten signature and number 3204]*



**ZACATECAS**  
TRABAJEMOS DIFERENTE  
2016-2017

Avance de Gestión Financiera del 1 de enero al 30 de junio de 2017

Estado Analítico del Ejercicio del Presupuesto de Egresos

Clasificación por Objeto del Gasto (Capítulo y Concepto)

Ente: Instituto de la Defensoría Pública

Concepto	Egresos					Subejercicio 6 = ( 3 - 4 )
	Aprobado	Ampliaciones/ (Reducciones)	Modificado	Devengado	Pagado	
	1	2	3 = ( 1 + 2 )	4	5	
<b>Servicios Personales</b>	<b>18,038,425</b>	<b>647,315</b>	<b>18,685,740</b>	<b>18,253,426</b>	<b>17,787,754</b>	<b>432,313</b>
Remuneraciones al Personal de Carácter Permanente	5,827,887	266,000	6,093,887	6,131,547	6,131,547	-37,660
Remuneraciones al Personal de Carácter Transitorio	0	0	0	0	0	0
Remuneraciones Adicionales y Especiales	1,058,198	7,881	1,066,079	1,062,153	1,062,153	3,926
Seguridad Social	6,344,170	50,000	6,394,170	5,527,342	5,061,670	866,828
Otras Prestaciones Sociales y Económicas	4,808,170	323,434	5,131,604	5,417,005	5,417,005	-285,401
Previsiones	0	0	0	0	0	0
Pago de Estímulos a Servidores Públicos	0	0	0	115,379	115,379	-115,379
<b>Materiales y Suministros</b>	<b>188,850</b>	<b>0</b>	<b>188,850</b>	<b>102,519</b>	<b>102,519</b>	<b>86,331</b>
Materiales de Administración, Emisión de Documentos y Artículos Oficiales	69,600	0	69,600	22,743	22,743	46,857
Alimentos y Utensilios	6,000	0	6,000	10,549	10,549	-4,549
Materias Primas y Materiales de Producción y Comercialización	0	0	0	0	0	0
Materiales y Artículos de Construcción y de Reparación	34,550	0	34,550	21,401	21,401	13,149
Productos Químicos, Farmacéuticos y de Laboratorio	1,500	0	1,500	0	0	1,500
Combustibles, Lubricantes y Aditivos	60,000	0	60,000	45,000	45,000	15,000
Vestuario, Blancos, Prendas de Protección y Artículos Deportivos	2,500	0	2,500	0	0	2,500
Materiales y Suministros Para Seguridad	0	0	0	0	0	0
Herramientas, Refacciones y Accesorios Menores	14,700	0	14,700	2,827	2,827	11,873
<b>Servicios Generales</b>	<b>338,650</b>	<b>333,863</b>	<b>672,513</b>	<b>484,743</b>	<b>484,743</b>	<b>187,771</b>
Servicios Básicos	148,900	0	148,900	110,607	110,607	38,293
Servicios de Arrendamiento	2,000	0	2,000	0	0	2,000
Servicios Profesionales, Científicos, Técnicos y Otros Servicios	18,600	0	18,600	13,253	13,253	5,347
Servicios Financieros, Bancarios y Comerciales	22,350	1,548	23,898	20,765	20,765	3,134
Servicios de Instalación, Reparación, Mantenimiento y Conservación	77,000	0	77,000	14,228	14,228	62,772
Servicios de Comunicación Social y Publicidad.	2,000	0	2,000	0	0	2,000
Servicios de Traslado y Viáticos	50,000	0	50,000	28,732	28,732	21,268
Servicios Oficiales	12,000	0	12,000	7,825	7,825	4,175
Otros Servicios Generales	5,800	332,315	338,115	289,333	289,333	48,782
<b>Total del Gasto hoja 1 de 3</b>	<b>18,565,925</b>	<b>981,178</b>	<b>19,547,103</b>	<b>18,840,688</b>	<b>18,375,016</b>	<b>706,415</b>





Concepto	Egresos					Subejercicio
	Aprobado	Ampliaciones/ (Reducciones)	Modificado	Devengado	Pagado	
	1	2	3 = (1 + 2)	4	5	
<b>Transferencias, Asignaciones, Subsidios y Otras Ayudas</b>	0	0	0	0	0	0
Transferencias Internas y Asignaciones al Sector Público	0	0	0	0	0	0
Transferencias al Resto del Sector Público	0	0	0	0	0	0
Subsidios y Subvenciones	0	0	0	0	0	0
Ayudas Sociales	0	0	0	0	0	0
Pensiones y Jubilaciones	0	0	0	0	0	0
Transferencias a Fideicomisos, Mandatos y Otros Análogos	0	0	0	0	0	0
Transferencias a la Seguridad Social	0	0	0	0	0	0
Donativos	0	0	0	0	0	0
Transferencias al Exterior	0	0	0	0	0	0
<b>Bienes Muebles, Inmuebles e Intangibles</b>	0	0	0	0	0	0
Mobiliario y Equipo de Administración	0	0	0	0	0	0
Mobiliario y Equipo Educativo y Recreativo	0	0	0	0	0	0
Equipo e Instrumental Médico y de Laboratorio	0	0	0	0	0	0
Vehículos y Equipo de Transporte	0	0	0	0	0	0
Equipo de Defensa y Seguridad	0	0	0	0	0	0
Maquinaria, Otros Equipos y Herramientas	0	0	0	0	0	0
Activos Biológicos	0	0	0	0	0	0
Bienes Inmuebles	0	0	0	0	0	0
Activos Intangibles	0	0	0	0	0	0
<b>Inversión Pública</b>	0	0	0	0	0	0
Obra Pública en Bienes de Dominio Público	0	0	0	0	0	0
Obra Pública en Bienes Propios	0	0	0	0	0	0
Proyectos Productivos y Acciones de Fomento	0	0	0	0	0	0
<b>Total del Gasto hoja 2 de 3</b>	0	0	0	0	0	0

*Handwritten signature and number 4.3204*



**ZACATECAS**  
TRABAJEMOS DIFERENTE

Avance de Gestión Financiera del 1 de enero al 30 de junio de 2017

Estado Analítico del Ejercicio del Presupuesto de Egresos

Clasificación por Objeto del Gasto (Capítulo y Concepto)

Ente: Instituto de la Defensoría Pública

Concepto	Egresos					Subejercicio
	Aprobado	Ampliaciones/ (Reducciones)	Modificado	Devengado	Pagado	
	1	2	3 = (1 + 2)	4	5	
<b>Inversiones Financieras y Otras Provisiones</b>	0	0	0	0	0	0
Inversiones Para el Fomento de Actividades Productivas	0	0	0	0	0	0
Acciones y Participaciones de Capital	0	0	0	0	0	0
Compra de Títulos y Valores	0	0	0	0	0	0
Concesión de Préstamos	0	0	0	0	0	0
Inversiones en Fideicomisos, Mandatos y Otros Análogos	0	0	0	0	0	0
Otras Inversiones Financieras	0	0	0	0	0	0
Provisiones para Contingencias y Otras Erogaciones Especiales	0	0	0	0	0	0
<b>Participaciones y Aportaciones</b>	0	0	0	0	0	0
Participaciones	0	0	0	0	0	0
Aportaciones	0	0	0	0	0	0
Convenios	0	0	0	0	0	0
<b>Deuda Pública</b>	0	0	0	0	0	0
Amortización de la Deuda Pública	0	0	0	0	0	0
Intereses de la Deuda Pública	0	0	0	0	0	0
Comisiones de la Deuda Pública	0	0	0	0	0	0
Gastos de la Deuda Pública	0	0	0	0	0	0
Costo por Coberturas	0	0	0	0	0	0
Apoyos Financieros	0	0	0	0	0	0
Adeudos de Ejercicios Fiscales Anteriores (Adefas)	0	0	0	0	0	0
<b>Total del Gasto hoja 3 de 3</b>	0	0	0	0	0	0
<b>Total del Gasto Clasificación por Objeto del Gasto</b>	18,565,925	981,178	19,547,103	18,840,688	18,375,016	706,415

*[Handwritten signature]*  
B04



**ZACATECAS**  
TRABAJEMOS DIFERENTE

Avance de Gestión Financiera del 1 de enero al 30 de junio de 2017

Estado Analítico del Ejercicio del Presupuesto de Egresos

Clasificación Funcional (Finalidad y Función)

Ente: Instituto de la Defensoría Pública

Concepto	Egresos					Subejercicio 6 = ( 3 - 4 )
	Aprobado	Ampliaciones/ (Reducciones)	Modificado	Devengado	Pagado	
	1	2	3 = ( 1 + 2 )	4	5	
<b>Gobierno</b>	<b>18,565,925</b>	<b>981,178</b>	<b>19,547,103</b>	<b>18,840,688</b>	<b>18,375,016</b>	<b>706,415</b>
Legislación	0	0	0	0	0	0
Justicia	18,565,925	981,178	19,547,103	18,840,688	18,375,016	706,415
Coordinación de la Política de Gobierno	0	0	0	0	0	0
Relaciones Exteriores	0	0	0	0	0	0
Asuntos Financieros y Hacendarios	0	0	0	0	0	0
Seguridad Nacional	0	0	0	0	0	0
Asuntos de Orden Público y de Seguridad Interior	0	0	0	0	0	0
Otros Servicios Generales	0	0	0	0	0	0
<b>Desarrollo Social</b>	<b>0</b>	<b>0</b>	<b>0</b>	<b>0</b>	<b>0</b>	<b>0</b>
Protección Ambiental	0	0	0	0	0	0
Vivienda y Servicios a la Comunidad	0	0	0	0	0	0
Salud	0	0	0	0	0	0
Recreación, Cultura y Otras Manifestaciones Sociales	0	0	0	0	0	0
Educación	0	0	0	0	0	0
Protección Social	0	0	0	0	0	0
Otros Asuntos Sociales	0	0	0	0	0	0
<b>Desarrollo Económico</b>	<b>0</b>	<b>0</b>	<b>0</b>	<b>0</b>	<b>0</b>	<b>0</b>
Asuntos Económicos, Comerciales y Laborales en General	0	0	0	0	0	0
Agropecuaria, Silvicultura, Pesca y Caza	0	0	0	0	0	0
Combustibles y Energía	0	0	0	0	0	0
Minería, Manufacturas y Construcción	0	0	0	0	0	0
Transporte	0	0	0	0	0	0
Comunicaciones	0	0	0	0	0	0
Turismo	0	0	0	0	0	0
Ciencia, Tecnología e Innovación	0	0	0	0	0	0
Otras Industrias y Otros Asuntos Económicos	0	0	0	0	0	0
<b>Otras no Clasificadas en Funciones Anteriores</b>	<b>0</b>	<b>0</b>	<b>0</b>	<b>0</b>	<b>0</b>	<b>0</b>
Transacciones de la Deuda Pública / Costo Financiero de la Deuda	0	0	0	0	0	0
Transferencias, Participaciones y Aportaciones entre Diferentes Niveles y Ordenes de Gobierno	0	0	0	0	0	0
Saneamiento del Sistema Financiero	0	0	0	0	0	0
Adeudos de Ejercicios Fiscales Anteriores	0	0	0	0	0	0
<b>Total del Gasto</b>	<b>18,565,925</b>	<b>981,178</b>	<b>19,547,103</b>	<b>18,840,688</b>	<b>18,375,016</b>	<b>706,415</b>

*[Handwritten signature and number 324]*



**ZACATECAS**  
TRABAJEMOS DIFERENTE

Avance de Gestión Financiera del 1 de enero al 30 de junio de 2017

Estado Analítico del Ejercicio del Presupuesto de Egresos

Clasificación por Fuente de Financiamiento

Ente: Instituto de la Defensoría Pública

Concepto	Egresos					Subejercicio 6 = (3 - 4)
	Aprobado	Ampliaciones/ (Reducciones)	Modificado	Devengado	Pagado	
	1	2	3 = (1 + 2)	4	5	
1 Recursos Fiscales	0	0	0	0	0	0
2 Financiamientos Internos	0	0	0	0	0	0
3 Financiamientos Externos	0	0	0	0	0	0
4 Ingresos Propios	0	0	0	0	0	0
5 Recursos Federales	0	0	0	0	0	0
6 Recursos Estatales	18,565,925	981,178	19,547,103	18,840,688	18,375,016	706,415
7 Otros Recursos	0	0	0	0	0	0
<b>Total del Gasto</b>	<b>18,565,925</b>	<b>981,178</b>	<b>19,547,103</b>	<b>18,840,688</b>	<b>18,375,016</b>	<b>706,415</b>

*[Handwritten signature]*  
*[Handwritten number: 304]*



**ZACATECAS**  
TRÁBAJEMOS DIFERENTE

Avance de Gestión Financiera del 1 de enero al 30 de junio de 2017

Instituto de la Defensoría Pública

Endeudamiento Neto

Identificación de Crédito o Instrumento	Contratación / Colocación	Amortización	Endeudamiento Neto
	A	B	C = A - B
<b>Créditos Bancarios</b>			
Crédito No.	0	0	0
Crédito No.	0	0	0
Crédito No.	0	0	0
Crédito No.	0	0	0
Crédito No.	0	0	0
Crédito No.	0	0	0
Crédito No.	0	0	0
<b>Total Créditos Bancarios</b>	<b>0</b>	<b>0</b>	<b>0</b>
<b>Otros Instrumentos de Deuda</b>			
Tipo de Instrumento	0	0	0
Tipo de Instrumento	0	0	0
Tipo de Instrumento	0	0	0
Tipo de Instrumento	0	0	0
Tipo de Instrumento	0	0	0
Tipo de Instrumento	0	0	0
Tipo de Instrumento	0	0	0
<b>Total Otros Instrumentos de Deuda</b>	<b>0</b>	<b>0</b>	<b>0</b>
<b>TOTAL</b>	<b>0</b>	<b>0</b>	<b>0</b>

*304*



**ZACATECAS**  
TRABAJEROS DIFERENTE

Avance de Gestión Financiera del 1 de enero al 30 de junio de 2017

Instituto de la Defensoría Pública

Intereses de la Deuda

Identificación de Crédito o Instrumento	Devengado	Pagado
<b>Créditos Bancarios</b>		
Crédito No.	0	0
Crédito No.	0	0
Crédito No.	0	0
Crédito No.	0	0
Crédito No.	0	0
Crédito No.	0	0
Crédito No.	0	0
<b>Total de Intereses de Créditos Bancarios</b>	<b>0</b>	<b>0</b>
<b>Otros Instrumentos de Deuda</b>		
Tipo de Instrumento	0	0
Tipo de Instrumento	0	0
Tipo de Instrumento	0	0
Tipo de Instrumento	0	0
Tipo de Instrumento	0	0
Tipo de Instrumento	0	0
Tipo de Instrumento	0	0
<b>Total de Intereses de Otros Instrumentos de Deuda</b>	<b>0</b>	<b>0</b>
<b>TOTAL</b>	<b>0</b>	<b>0</b>

*Handwritten signature*