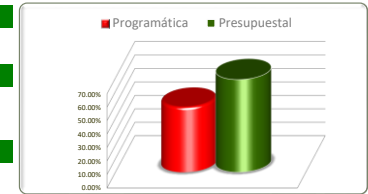


Informe Financiero al Tercer Trimestre 2020
Poder Ejecutivo del Estado de Zacatecas
Programas y Proyectos de Inversión
Del 01 de enero al 30 de septiembre de 2020

Eje	Descripción
2	Seguridad Humana
Línea	Descripción
1, 2, 3, 4, 5, 6, 7, 8, 9, 10 y 11	
Estrategia	Descripción



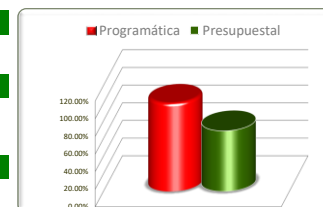
Líneas	Información Programática						Información Presupuestal				
	Unidad de Medida	Meta Anual 2020		Real Obtenida	% de Avance Respecto a:		Comportamiento Anual 2020			% de Variación Respecto a:	
		Proyectada	Modificada		Meta Proyectada	Meta Modificada	Aprobado	Modificado	Devengado	Aprobado 2020	Modificado 2020
Derechos Humanos	Varios	1,313	1,313	1,314	100.08%	100.08%	19,910,455	42,107,472	20,379,711	102.36%	48.40%
Pobreza y desigualdad	Varios	5,793,090	5,789,749	2,980,445	51.45%	51.48%	634,889,841	660,531,563	411,248,541	64.77%	62.26%
Cohesión social	Varios	6,561	6,901	11	0.17%	0.16%	7,359,195	7,867,235	3,005,588	40.84%	38.20%
Salud y bienestar	Varios	1,986,652	1,738,879	608,582	30.63%	35.00%	3,068,745,871	3,816,924,139	2,940,848,401	95.83%	77.05%
Seguridad Pública	Varios	83,098	94,388	82,981	99.86%	87.91%	1,326,298,748	1,456,654,876	773,428,235	58.31%	53.10%
Acceso a la Justicia para Todos	Varios	15,675	16,779	9,855	62.87%	58.73%	107,031,494	109,717,824	68,996,092	64.46%	62.89%
Igualdad sustantiva entre mujeres y hombres	Varios	3,592	3,602	378	10.52%	10.49%	53,155,062	72,521,972	35,839,151	67.42%	49.42%
Oportunidades para las y los jóvenes	Varios	3,100	2,638	1,963	63.32%	74.41%	36,428,516	29,182,172	19,363,347	53.15%	66.35%
Gobierno promotor de la inclusión de las personas con discapacidad	Varios	8,374	4,701	303	3.62%	6.45%	44,249,871	37,148,868	25,897,724	0.00%	0.00%
Vinculación con las y los zacatecanos radicados en otras latitudes	Varios	3,557	3,557	624	17.54%	17.54%	104,413,970	65,653,778	21,710,408	20.79%	33.07%
Cultura física y deporte	Varios	157,772	39,528	33,421	21.18%	84.55%	114,757,582	139,277,792	110,605,787	96.38%	79.41%
TOTALES	Varios	8,062,784	7,702,035	3,719,877	46.14%	48.30%	5,517,240,605	6,437,587,691	4,431,322,984	80.32%	68.84%

Fuente de la Información Programática: Coordinación Estatal de Planeación.
Fuente de la Información Presupuestal: Sistema Integral de Información Financiera (SIIF).

III.II Programática

Informe Financiero al Tercer Trimestre 2020
 Poder Ejecutivo del Estado de Zacatecas
 Programas y Proyectos de Inversión
 Del 01 de enero al 30 de septiembre de 2020

Eje	Descripción
2	Seguridad Humana
Línea	Descripción
1	Derechos Humanos
Estrategia	Descripción
1 y 3	



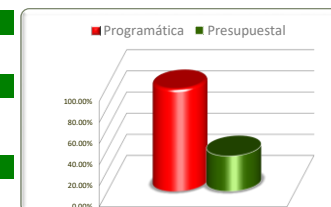
Estrategias	Unidad de Medida	Información Programática					Información Presupuestal				
		Meta Anual 2020		Real Obtenida	% de Avance Respecto a:		Comportamiento Anual 2020			% de Variación Respecto a:	
		Proyectada	Modificada		Meta Proyectada	Meta Modificada	Aprobado	Modificado	Devengado	Aprobado 2020	Modificado 2020
Institucionalizar el enfoque de derechos humanos	Varios	1,260	1,260	1,223	97.06%	97.06%	14,933,442	29,700,686	9,967,558	66.75%	33.56%
Garantizar el goce y ejercicio de los derechos humanos de las niñas, niños, adolescentes, jóvenes, mujeres y adultos mayores	Varios	53	53	91	171.70%	171.70%	4,977,013	12,406,786	10,412,153	209.20%	83.92%
TOTALES	Varios	1,313	1,313	1,314	100.08%	100.08%	19,910,455	42,107,472	20,379,711	102.36%	48.40%

Fuente de la Información Programática: Coordinación Estatal de Planeación.
 Fuente de la Información Presupuestal: Sistema Integral de Información Financiera (SIIF).

III.II Programática

Informe Financiero al Tercer Trimestre 2020
 Poder Ejecutivo del Estado de Zacatecas
 Programas y Proyectos de Inversión
 Del 01 de enero al 30 de septiembre de 2020

Eje	Descripción
2	Seguridad Humana
Línea	Descripción
1	Derechos Humanos
Estrategia	Descripción
1	Institucionalizar el enfoque de derechos humanos



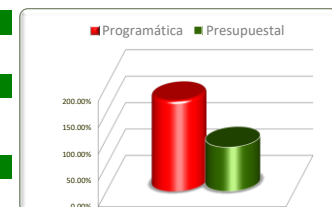
No. de Comp.	Proyecto		Información Programática					Información Presupuestal					
	Dependencia / Entidad		Unidad de Medida	Meta Anual 2020		Real Obtenida	% de Avance Respecto a:		Comportamiento Anual 2020			% de Variación Respecto a:	
	Componente			Proyectada	Modificada		Meta Proyectada	Meta Modificada	Aprobado	Modificado	Devengado	Aprobado 2020	Modificado 2020
	Promoción de los Derechos Humanos		Varios	1,260	1,260	1,223	97.06%	97.06%	14,933,442	29,700,686	9,967,558	66.75%	33.56%
	Secretaría General de Gobierno		Varios	1,260	1,260	1,223	97.06%	97.06%	14,933,442	29,700,686	9,967,558	66.75%	33.56%
2	C.2 Personas que sufrieron un hecho victimizante atendidos		Victima-Atender	1,200	1,200	1,187	98.92%	98.92%	12,460,783	12,789,620	8,167,772	65.55%	63.86%
4	C.4 Personas que sufrieron un hecho de desaparición forzada y por particulares atendidos		Expediente-Integrar	60	60	36	60.00%	60.00%	2,472,659	16,911,066	1,799,786	100.00%	100.00%
TOTALES			Varios	1,260	1,260	1,223	97.06%	97.06%	14,933,442	29,700,686	9,967,558	66.75%	33.56%

Fuente de la Información Programática: Coordinación Estatal de Planeación.
 Fuente de la Información Presupuestal: Sistema Integral de Información Financiera (SIIF).

III.II Programática

Informe Financiero al Tercer Trimestre 2020
 Poder Ejecutivo del Estado de Zacatecas
 Programas y Proyectos de Inversión
 Del 01 de enero al 30 de septiembre de 2020

Eje	Descripción
2	Seguridad Humana
Línea	Descripción
1	Derechos Humanos
Estrategia	Descripción
3	Garantizar el goce y ejercicio de los derechos humanos de las niñas, niños, adolescentes, jóvenes, mujeres y adultos mayores

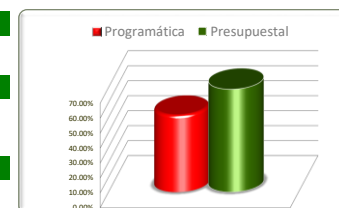


No. de Comp.	Proyecto		Información Programática					Información Presupuestal					
	Dependencia / Entidad		Unidad de Medida	Meta Anual 2020		Real Obtenida	% de Avance Respecto a:		Comportamiento Anual 2020			% de Variación Respecto a:	
	Componente			Proyectada	Modificada		Meta Proyectada	Meta Modificada	Aprobado	Modificado	Devengado	Aprobado 2020	Modificado 2020
3	Promoción de los Derechos Humanos	Documento-Elaborar	53	53	91	171.70%	171.70%	4,977,013	12,406,786	10,412,153	209.20%	83.92%	
	Secretaría General de Gobierno	Documento-Elaborar	53	53	91	171.70%	171.70%	4,977,013	12,406,786	10,412,153	209.20%	83.92%	
3	C.3-Derechos de Niñas, Niños y Adolescentes promovidos y defendidos	Documento-Elaborar	53	53	91	171.70%	171.70%	4,977,013	12,406,786	10,412,153	209.20%	83.92%	
TOTALES			Varios	53	53	91	171.70%	171.70%	4,977,013	12,406,786	10,412,153	209.20%	83.92%

Fuente de la Información Programática: Coordinación Estatal de Planeación.
 Fuente de la Información Presupuestal: Sistema Integral de Información Financiera (SIIF).

III.II Programática

Informe Financiero al Tercer Trimestre 2020
 Poder Ejecutivo del Estado de Zacatecas
 Programas y Proyectos de Inversión
 Del 01 de enero al 30 de septiembre de 2020



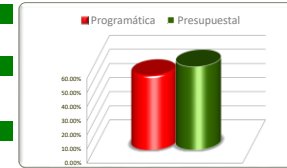
Eje	Descripción
2	Seguridad Humana
Línea	Descripción
2	Pobreza y desigualdad
Estrategia	Descripción
1, 2, 3 y 4	

Estrategias	Información Programática						Información Presupuestal				
	Unidad de Medida	Meta Anual 2020		Real Obtenida	% de Avance Respecto a:		Comportamiento Anual 2020			% de Variación Respecto a:	
		Proyectada	Modificada		Meta Proyectada	Meta Modificada	Aprobado	Modificado	Devengado	Aprobado 2020	Modificado 2020
Implementar programas de reducción de la pobreza en todas sus dimensiones	Varios	5,782,254	5,778,913	2,979,761	51.53%	51.56%	582,265,952	585,595,787	366,572,024	62.96%	62.60%
Impulsar la inversión pública para ampliar la infraestructura social	Varios	0	0	0	0.00%	0.00%	10,236,982	19,079,776	317,862	3.11%	1.67%
Implementar el Sistema Estatal de Evaluación de la Política Social	Varios	836	836	684	81.82%	81.82%	42,386,907	42,167,192	30,669,929	72.36%	72.73%
Impulsar la economía social	Varios	10,000	10,000	0	0.00%	0.00%	0	13,688,808	13,688,726	0.00%	0.00%
TOTALES	Varios	5,793,090	5,789,749	2,980,445	51.45%	51.48%	634,889,841	660,531,563	411,248,541	64.77%	62.26%

Fuente de la Información Programática: Coordinación Estatal de Planeación.
 Fuente de la Información Presupuestal: Sistema Integral de Información Financiera (SIIF).

III.II Programática

Informe Financiero al Tercer Trimestre 2020
Poder Ejecutivo del Estado de Zacatecas
Programas y Proyectos de Inversión
Del 01 de enero al 30 de septiembre de 2020



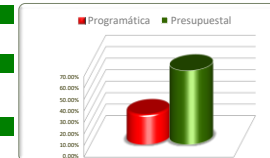
Eje		Descripción											
2		Seguridad Humana											
Línea		Descripción											
2		Pobreza y desigualdad											
Estrategia		Descripción											
1		Implementar programas de reducción de la pobreza en todas sus dimensiones											
No. de Comp.	Proyecto		Información Programática					Información Presupuestal					
	Dependencia / Entidad		Unidad de Medida	Meta Anual 2019		Real Obtenida	% de Avance Respecto a:		Comportamiento Anual 2019			% de Variación Respecto a:	
	Componente			Meta Anual 2020	Modificada		Meta Projectada	Meta Modificada	Comportamiento Anual 2020	Modificado	Devengado	Aprobado 2020	Modificado 2020
1	Asistencia Integral a la Población Vulnerable del Estado		Varios	15,050	15,050	6,075	40.37%	40.37%	4,977,864	5,064,383	3,512,174	70.56%	69.35%
	Patronato Estatal de promotores Voluntarios		Varios	15,050	15,050	6,075	40.37%	40.37%	4,977,864	5,064,383	3,512,174	70.56%	69.35%
2	C.1-Apoyos otorgados a personas vulnerables		Apoyo-Otorgar	15,000	15,000	6,050	40.33%	40.33%	3,476,872	3,563,363	2,563,363	73.73%	71.94%
	C.2-Talleres otorgados para el fortalecimiento de las capacidades		Apoyo-Otorgar	50	50	25	50.00%	50.00%	1,500,992	1,500,992	948,811	63.21%	63.21%
1	Asistencia Social Alimentaria a la Población Vulnerable del Estado		Varios	5,525,731	5,525,731	2,921,544	52.87%	52.87%	189,654,834	189,187,411	141,058,692	74.38%	74.56%
	Sistema Estatal para el Desarrollo Integral de la Familia		Varios	5,525,731	5,525,731	2,921,544	52.87%	52.87%	189,654,834	189,187,411	141,058,692	74.38%	74.56%
2	C.1-Desayunos escolares modalidad frío distribuidos		Ración-Distribuir	4,850,021	4,850,021	2,497,948	51.50%	51.50%	76,275,310	73,388,457	53,604,617	70.28%	73.04%
	C.2-Desayunos Escolares Modalidad Caliente en Espacios Alimentarios distribuidos		Apoyo-Otorgar	201,264	201,264	171,596	85.26%	85.26%	38,162,300	38,162,300	28,621,727	75.00%	75.00%
3	C.3-Despensas para Personas de Atención Prioritaria entregadas		Apoyo-Otorgar	451,646	451,646	240,000	53.14%	53.14%	71,053,977	71,059,467	53,295,975	75.01%	75.00%
	C.4-Paquetes alimentarios para Madres y Niños en sus Primeros Días de Vida distribuidos		Paquete-Distribuir	22,770	22,770	12,000	52.70%	52.70%	4,163,247	4,163,247	3,122,433	75.00%	75.00%
5	Proyectos del Programa de Salud y Bienestar Comunitario realizados		Proyecto-Elaborar	30	30	0	0.00%	0.00%	0	2,413,941	2,413,941	100.00%	100.00%
	Programa de Infraestructura Social Básica		Varios	712	612	12	1.69%	1.96%	76,016,552	63,926,864	2,359,916	3.10%	3.69%
1	Secretaría de Desarrollo Social		Varios	712	612	12	1.69%	1.96%	76,016,552	63,926,864	2,359,916	3.10%	3.69%
	C.1-Obras de agua potable ejecutadas		Obra-Supervisar	48	48	1	2.08%	2.08%	24,033,485	17,935,524	613,535	2.55%	3.42%
2	C.2-Obras de drenaje y alcantarillado ejecutadas		Obra-Supervisar	135	135	7	5.19%	5.19%	27,384,419	18,898,026	273,570	1.00%	1.45%
	C.3-Obras de electrificación ejecutadas		Obra-Supervisar	134	134	0	0.00%	0.00%	20,374,254	12,075,435	251,499	1.23%	2.08%
4	C.4-Obras de urbanización ejecutadas		Obra-Supervisar	95	95	4	4.21%	4.21%	2,491,316	12,503,908	807,337	32.41%	6.46%
	C.5-Enseres domésticos entregados		Pieza-Mantener	300	200	0	0.00%	0.00%	1,733,078	2,513,971	413,975	23.89%	16.47%
1	Administrativo y de apoyo		Varios	4	4	3	75.00%	75.00%	4,075,395	4,155,317	2,917,415	71.59%	70.21%
	Patronato Estatal de promotores Voluntarios		Varios	4	4	3	75.00%	75.00%	4,075,395	4,155,317	2,917,415	71.59%	70.21%
1	C.1-Apoyo a la gestión administrativa		Reporte-Realizar	4	4	3	75.00%	75.00%	4,075,395	4,155,317	2,917,415	71.59%	70.21%
	Atención a la pobreza alimentaria		Varios	20,654	13,768	76,433	370.06%	555.15%	7,790,443	20,649,195	14,424,354	185.15%	69.85%
1	Secretaría de Desarrollo Social		Varios	20,654	13,768	76,433	370.06%	555.15%	7,790,443	20,649,195	14,424,354	185.15%	69.85%
	C.1-Paquetes de autoproducción de alimentos entregados		Paquete-Distribuir	624	1,000	0	0.00%	0.00%	2,815,954	4,508,679	1,794,850	63.74%	39.81%
2	C.2-Comedores comunitarios intervenidos		Obra-Realizar	30	30	0	0.00%	0.00%	3,546,955	3,530,124	361,181	10.18%	10.23%
	C.3-Apoyo alimentario entregado		Apoyo-Otorgar	20,000	12,738	76,433	382.17%	600.04%	1,427,534	12,610,392	12,268,322	859.41%	97.29%
1	Entrega de Apoyos a Población vulnerable		Persona-Atender	2,750	2,750	5,191	188.76%	188.76%	18,633,631	17,162,024	13,184,630	70.76%	76.82%
	Sistema Estatal para el Desarrollo Integral de la Familia		Persona-Atender	2,750	2,750	5,191	188.76%	188.76%	18,633,631	17,162,024	13,184,630	70.76%	76.82%
1	C.1-SOLICITUDES DE APOYO DE LA POBLACIÓN VULNERABLE AL SEDIF INTEGRADAS		Persona-Atender	2,750	2,750	5,191	188.76%	188.76%	18,633,631	17,162,024	13,184,630	70.76%	76.82%
	TOTAL		Varios	5,541,497	5,541,397	2,927,634	52.83%	52.83%	301,148,719	300,145,194	177,457,181	58.93%	59.12%

Fuente de la Información Programática: Coordinación Estatal de Planeación.
Fuente de la Información Presupuestal: Sistema Integral de Información Financiera (SIIF).

III.II Programática

Informe Financiero al Tercer Trimestre 2020
Poder Ejecutivo del Estado de Zacatecas
Programas y Proyectos de Inversión
Del 01 de enero al 30 de septiembre de 2020

Eje	Descripción
2	Seguridad Humana
Línea	Descripción
2	Pobreza y desigualdad
Estrategia	Descripción
1	Implementar programas de reducción de la pobreza en todas sus dimensiones



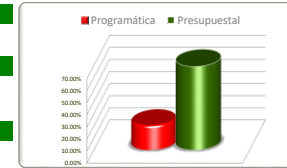
No. de Comp.	Proyecto Dependencia / Entidad Componente	Unidad de Medida	Información Programática					Información Presupuestal				
			Meta Anual 2019		Real Obtenida	% de Avance Respecto a:		Comportamiento Anual 2019			% de Variación Respecto a:	
			Meta Anual 2020	Modificada		Meta Proyectada	Meta Modificada	Comportamiento Anual 2020	Modificado	Devengado	Aprobado 2020	Modificado 2020
	Fortalecimiento a la Permanencia Escolar	Apoyo-Otorogar	8,416	7,371	0	0.00%	0.00%	9,385,735	2,633,018	1,341,337	14.29%	50.94%
	Secretaría de Desarrollo Social	Apoyo-Otorogar	8,416	7,371	0	0.00%	0.00%	9,385,735	2,633,018	1,341,337	14.29%	50.94%
1	C.1-Equipos tecnológicos entregados a alumnos de preparatoria.	Apoyo-Otorogar	841	841	0	0.00%	0.00%	7,355,507	1,229,041	473,056	6.43%	38.49%
	C.2-Paquetes escolares entregados	Apoyo-Otorogar	0	0	0	0.00%	0.00%	767,091	456,583	231,121	30.13%	50.62%
	C.3-Uniformes escolares entregados.	Uniforme-Entregar	7,575	6,530	0	0.00%	0.00%	1,263,137	947,395	637,160	50.44%	67.25%
	Infancia y Adolescencia	Varios	48,514	48,514	14,552	30.00%	30.00%	40,699,336	44,016,766	28,607,921	70.29%	64.99%
	Sistema Estatal para el Desarrollo Integral de la Familia	Varios	48,514	48,514	14,552	30.00%	30.00%	40,699,336	44,016,766	28,607,921	70.29%	64.99%
3	C.1-DIFUSIÓN Y PROMOCIÓN DE LOS DERECHOS DE LA NIÑEZ EN EL ESTADO OTORGADA	Persona-Capacitar	6,500	6,500	3,227	49.65%	49.65%	16,761,466	20,864,646	13,017,825	77.67%	62.39%
2	C.2-INFORMACIÓN PREVENTIVA EN TEMAS DE LA SALUD DEL NIÑO Y LA NIÑA OTORGADA	Persona-Capacitar	5,600	5,600	1,785	31.88%	31.88%	11,024,671	11,053,459	7,424,512	67.34%	67.17%
3	C.3-ASESORIA Y SEGUIMIENTO EN LOS SMDIF DONDE SE OPERA EL PROGRAMA	Persona-Capacitar	200	200	396	198.00%	198.00%	5,886,158	5,694,019	3,373,853	57.32%	59.25%
61	C.4-ATENCIÓN EDUCATIVA A NIÑAS Y NIÑOS DE LOCALIDADES MARGINADAS A TRAVÉS DE LOS CENTROS DE ASISTENCIA INFANTIL COMUNITARIOS (CAICS) OTORGADA	Persona-Atender	5,971	5,971	1,987	33.28%	33.28%	1,488,500	1,478,900	940,000	63.15%	63.56%
1	C.5-INFORMACIÓN Y PROMOCIÓN DE LA PREVENCIÓN DEL TRABAJO INFANTIL OTORGADA	Persona-Atender	190	190	46	24.21%	24.21%	433,107	129,107	97,107	22.42%	75.21%
2	C.6-PROMOCIÓN Y OPERACIÓN DE LOS CONCURSOS INFANTILES REALIZADA	Persona-Atender	2,000	2,000	0	0.00%	0.00%	277,000	216,000	62,000	22.38%	28.70%
3	C.7-INFORMACIÓN PARA LA PREVENCIÓN DE RIESGOS PSICOSOCIALES/ADICCIONES	Persona-Atender	5,000	5,000	3,960	79.20%	79.20%	84,644	84,644	79,644	94.09%	94.09%
4	C.8-INFORMACIÓN PARA LA PREVENCIÓN A LA POBLACIÓN SOBRE RIESGOS PSICOSOCIALES/EMBARAZO EN ADOLESCENTES OTORGADA	Persona-Atender	6,800	6,800	1,062	15.62%	15.62%	89,263	90,263	81,263	91.04%	90.03%
5	C.9-PROMOCIÓN Y DIFUSIÓN DEL BUEN TRATO EN LA FAMILIA	Persona-Capacitar	4,600	4,600	235	5.11%	5.11%	100,802	102,302	71,202	70.64%	69.60%
6	C.10-ATENCIÓN DENTRO DEL CENTRO DE ATENCIÓN A LA FAMILIA (CAF) OTORGADA	Persona-Atender	1,200	1,200	16	1.33%	1.33%	62,844	62,844	58,930	93.77%	93.77%
7	C.11-INFORMACIÓN PARA LA PREVENCIÓN A LA POBLACIÓN SOBRE ACOSO ESCOLAR OTORGADA	Persona-Atender	5,000	5,000	1,524	30.48%	30.48%	70,802	71,802	55,302	78.11%	77.02%
8	C.12-INFORMACIÓN PARA LA PREVENCIÓN A LA POBLACIÓN SOBRE ABUSO SEXUAL OTORGADA	Persona-Atender	1,800	1,800	154	8.56%	8.56%	76,141	76,141	51,141	67.17%	67.17%
9	C.13-INFORMACIÓN PARA EL FORTALECIMIENTO DE VALORES Y VINCULO FAMILIAR PLAZA SESAMO	Persona-Atender	3,516	3,516	18	0.51%	0.51%	116,062	117,062	99,359	85.61%	84.88%
10	C.14-ATENCIÓN INTEGRAL ESPECIALIZADA A NIÑOS Y NIÑAS EN DESAMPARO POR MEDIO DE LA CASA CUNA PLACIDO DOMINGO OTORGADA	Persona-Atender	77	77	70	90.91%	90.91%	2,216,799	2,216,799	1,822,403	82.21%	82.21%
11	C.15-ATENCIÓN INTEGRAL A NIÑAS Y NIÑOS DENTRO DE LA CASA HOGAR ZACATECAS OTORGADA	Persona-Atender	60	60	72	120.00%	120.00%	2,011,077	1,758,779	1,373,381	68.29%	78.09%
	TOTALES	Varios	56,930	55,885	14,552	25.56%	26.04%	50,085,071	46,649,785	29,949,259	59.80%	64.20%

Fuente de la Información Programática: Coordinación Estatal de Planeación.

Fuente de la Información Presupuestal: Sistema Integral de Información Financiera (SIIF).

III.II Programática

Informe Financiero al Tercer Trimestre 2020
 Poder Ejecutivo del Estado de Zacatecas
 Programas y Proyectos de Inversión
 Del 01 de enero al 30 de septiembre de 2020



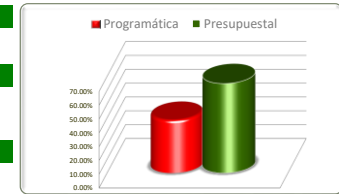
Eje	Descripción
2	Seguridad Humana
Línea	Descripción
2	Pobreza y desigualdad
Estrategia	Descripción
1	Implementar programas de reducción de la pobreza en todas sus dimensiones

No. de Comp.	Proyecto		Información Programática					Información Presupuestal					
	Dependencia / Entidad	Unidad de Medida	Meta Anual 2019		Real Obtenida	% de Avance Respecto a:		Comportamiento Anual 2019			% de Variación Respecto a:		
			Meta Anual 2020	Modificada		Meta Projectada	Meta Modificada	Comportamiento Anual 2020	Modificado	Devengado	Aprobado 2020	Modificado 2020	
	Asistencia Integral a la Población Vulnerable del Estado	Varios	177,531	177,531	36,058	20.31%	20.31%	68,032,932	77,681,181	53,526,778	78.68%	68.91%	
	Sistema Estatal para el Desarrollo Integral de la Familia	Varios	177,531	177,531	36,058	20.31%	20.31%	68,032,932	77,681,181	53,526,778	78.68%	68.91%	
14	C.1-SERVICIOS OTORGADOS POR LA PROCURADURIA DE PROTECCIÓN DE NIÑAS, NIÑOS, ADOLESCENTES Y FAMILIA	Persona-Atender	4,700	4,700	1,285	27.34%	27.34%	16,858,429	17,290,551	12,130,241	71.95%	70.16%	
15	C.2-OPERACIÓN Y SEGUIMIENTO AL PROCESO DE ADOPCIÓN REALIZADO	Persona-Atender	372	372	35	9.41%	9.41%	6,656,236	7,259,998	4,633,125	69.61%	63.82%	
4	C.3-REUNIONES CON DIFERENTES DEPENDENCIAS DE GOBIERNO Y REALIZADAS	Reunión-Efectuar	10	10	7	70.00%	70.00%	9,376,172	10,265,589	6,496,094	69.28%	63.28%	
61	C.4-COORDINACIÓN A LAS DELEGACIONES MUNICIPALES REALIZADA	Persona-Atender	75,396	75,396	19,849	26.33%	26.33%	3,832,369	4,076,741	2,649,501	69.13%	64.99%	
1	C.5-PROTECCION INTEGRAL DE NIÑAS NIÑOS Y ADOLESCENTES OTORGADA	Persona-Atender	4,104	4,104	1,119	27.27%	27.27%	11,902,477	12,102,500	8,344,804	70.11%	68.95%	
2	C.6-ATENCION JURIDICA A VICTIMAS Y GENERADORES DE VIOLENCIA OTORGADA	Persona-Atender	9,500	9,500	1,509	15.88%	15.88%	11,033,478	12,014,293	6,557,550	59.43%	54.58%	
3	C.7-ASISTENCIA SOCIAL OTORGADA A PERSONAS DE 60 AÑOS O MAS EN ESTADO DE ABANDONO, DESVENTAJA Y/O VULNERABILIDAD A TRAVÉS DE LA CASA DE LA TERCERA EDAD	Persona-Atender	45	45	43	95.56%	95.56%	2,047,396	1,950,956	1,551,534	75.78%	79.53%	
4	C.8-ATENCION OTORGADA A PERSONAS ADULTAS MAYORES ESTANCIA DE DÍA CASA DEL ABUELO	Persona-Atender	100	100	103	103.00%	103.00%	1,200,870	1,020,786	793,350	66.06%	77.72%	
5	C.9-OPERACION DEL PROGRAMA ASISTENCIA DIF EN MOVIMIENTO A TRAVES DE LOS CENTROS REGIONALES Y BRIGADAS MEDICAS	Persona-Atender	60,000	60,000	6,311	10.52%	10.52%	2,975,802	2,975,802	2,445,111	82.17%	82.17%	
6	C.10-OPERACIÓN DEL CENTRO DE REHABILITACION Y EDUCACION ESPECIAL	Persona-Atender	2,892	2,892	440	15.21%	15.21%	2,149,703	8,723,965	7,925,468	368.68%	90.85%	
	C.11-ATENCION MEDICA A PERSONAS CON DISCAPACIDAD EN UNIDADES BASICAS DE REHABILITACION OTORGADA	Persona-Atender	20,412	20,412	5,357	26.24%	26.24%	0	0	0	0.00%	0.00%	
	UNE de la Mano Contigo	Apoyo-Otorgar	0	0	0	0.00%	0.00%	2,751,830	2,232,521	1,236,870	44.95%	55.40%	
	Secretaría de Desarrollo Social	Apoyo-Otorgar	0	0	0	0.00%	0.00%	2,751,830	2,232,521	1,236,870	44.95%	55.40%	
8	C.1-Apoyos Económicos a cuidadores otorgados	Apoyo-Otorgar	0	0	0	0.00%	0.00%	1,540,625	1,593,686	976,411	63.38%	61.27%	
9	C.2-Cuidadores de personas con discapacidad reciben adiestramiento y capacitación	Capacitación-Realizar	0	0	0	0.00%	0.00%	1,211,205	638,834	260,459	21.50%	40.77%	
	Apoyo a Madres para la Integración Laboral	Apoyo-Otorgar	200	140	0	0.00%	0.00%	2,258,370	1,283,178	778,368	34.47%	60.66%	
	Secretaría de Desarrollo Social	Apoyo-Otorgar	200	140	0	0.00%	0.00%	2,258,370	1,283,178	778,368	34.47%	60.66%	
1	C.1-Apoyos económicos a guarderías otorgados	Apoyo-Otorgar	200	140	0	0.00%	0.00%	2,258,370	1,283,178	778,368	34.47%	60.66%	
	Eventos Especiales	Persona-Atender	66	66	11	16.67%	16.67%	16,612,549	18,291,135	13,252,890	79.78%	72.46%	
	Sistema Estatal para el Desarrollo Integral de la Familia	Persona-Atender	66	66	11	16.67%	16.67%	16,612,549	18,291,135	13,252,890	79.78%	72.46%	
5	C.1-REALIZACION DE EVENTOS ESPECIALES	Persona-Atender	0	0	0	0.00%	0.00%	5,005,694	7,194,056	5,336,014	106.60%	74.17%	
11	C.2-OPERACIÓN DEL PARQUE Y ZOOLOGICO LA ENCANTADA	Proceso-Controlar	8	8	3	37.50%	37.50%	6,838,889	6,887,887	4,941,146	72.25%	71.74%	
1	C.3-OPERACIÓN DE FERIAS DIFERENTES	Evento-Coordinar	58	58	8	13.79%	13.79%	4,767,966	4,209,192	2,975,729	62.41%	70.70%	
TOTALES			Varios	177,731	177,671	36,058	20.29%	20.29%	89,655,681	99,488,013	68,794,905	76.73%	69.15%

Fuente de la Información Programática: Coordinación Estatal de Planeación.
 Fuente de la Información Presupuestal: Sistema Integral de Información Financiera (SIIF).

III.II Programática

Informe Financiero al Tercer Trimestre 2020
Poder Ejecutivo del Estado de Zacatecas
Programas y Proyectos de Inversión
Del 01 de enero al 30 de septiembre de 2020



Eje	Descripción
2	Seguridad Humana
Línea	Descripción
2	Pobreza y desigualdad
Estrategia	Descripción
1	Implementar programas de reducción de la pobreza en todas sus dimensiones

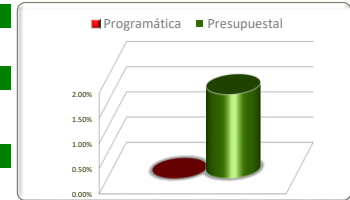
No. de Comp.	Proyecto		Información Programática					Información Presupuestal					
	Dependencia / Entidad		Unidad de Medida	Meta Anual 2019		Real Obtenida	% de Avance Respecto a:		Comportamiento Anual 2019			% de Variación Respecto a:	
	Componente			Meta Anual 2020	Modificada		Meta Projectada	Meta Modificada	Comportamiento Anual 2020	Modificado	Devengado	Aprobado 2020	Modificado 2020
	Atención a Grupos Vulnerables		Varios	3,555	649	0	0.00%	0.00%	3,151,550	3,043,864	1,423,615	45.17%	46.77%
	Secretaría de Desarrollo Social		Varios	3,555	649	0	0.00%	0.00%	3,151,550	3,043,864	1,423,615	45.17%	46.77%
2	C.1-Apoyos económicos y/o en especie individuales entregados	Apoyo-Otorgar	3,500	580	0	0.00%	0.00%	861,525	1,353,292	886,651	102.92%	65.52%	
3	C.2-Apoyos económicos y/o en especie grupales entregados	Apoyo-Otorgar	5	9	0	0.00%	0.00%	1,408,560	925,822	293,414	20.83%	31.69%	
6	C.3-Los habitantes en vulnerabilidad son atendidos en contingencias	Apoyo-Otorgar	50	60	0	0.00%	0.00%	881,465	764,749	243,550	27.63%	31.85%	
	Procesos Administrativos		Programa-Programa-Coordinar	51	51	17	33.33%	33.33%	84,686,138	89,072,543	62,289,647	73.55%	69.93%
	Sistema Estatal para el Desarrollo Integral de la Familia		Programa-Programa-Coordinar	51	51	17	33.33%	33.33%	84,686,138	89,072,543	62,289,647	73.55%	69.93%
8	C.1-PROCESOS ADECUADOS PARA LA EJECUCIÓN DE LOS PROGRAMAS ASISTENCIALES	Programa-Coordinar	45	45	12	26.67%	26.67%	77,518,398	79,361,193	54,918,281	70.85%	69.20%	
	C.2-APOYO A LOS SMDIF	Proceso-Controlar	3	3	2	66.67%	66.67%	6,094,319	8,661,268	6,670,169	109.45%	77.01%	
	C.3-SE GARANTIZARA EL DERECHO DE ACCESO A LA INFORMACION Y PROTECCION DE DATOS	Proceso-Controlar	2	2	2	100.00%	100.00%	949,704	947,472	626,358	65.95%	66.11%	
9	C.4-PROGRAMAS DE PREVENCIÓN Y CONTROL EN OPERACIÓN	Proceso-Controlar	1	1	1	100.00%	100.00%	123,717	102,609	74,839	60.49%	72.94%	
	Programa de promoción y fomento a la economía social			2,490	3,260	1,500	60.24%	46.01%	8,468,748	7,397,543	4,824,013	56.96%	65.21%
	Secretaría de Desarrollo Social		Proyecto-Autorizar	2,490	3,260	1,500	60.24%	46.01%	8,468,748	7,397,543	4,824,013	56.96%	65.21%
1	Empresas sociales constituidas	Proyecto-Autorizar	80	850	0	0.00%	0.00%	3,154,984	1,927,043	1,304,530	41.35%	67.70%	
2	Créditos para emprender o consolidar negocios otorgados	Expediente-Integrar	2,400	2,400	1,500	62.50%	62.50%	4,081,178	4,266,711	2,713,994	66.50%	63.61%	
3	Financiamiento a organizaciones de la sociedad civil para proyectos sociales otorgado	Apoyo-Otorgar	10	10	0	0.00%	0.00%	1,232,586	1,203,789	805,489	65.35%	66.91%	
	Programa de gestión del Desarrollo Social		Trámite-Realizar	2,604	2,604	1,311	50.35%	50.35%	45,070,045	39,798,845	21,833,404	48.44%	54.86%
	Secretaría de Desarrollo Social		Trámite-Realizar	2,604	2,604	1,311	50.35%	50.35%	45,070,045	39,798,845	21,833,404	48.44%	54.86%
1	C.1-Programas sociales coordinados	Trámite-Realizar	24	24	18	75.00%	75.00%	7,649,558	7,358,627	4,406,247	57.60%	59.88%	
2	C.2-Soporte administrativo a programas sociales en operación	Trámite-Realizar	2,430	2,430	1,123	46.21%	46.21%	35,622,529	30,527,211	16,303,549	45.77%	53.41%	
3	C.3-Soporte jurídico a programas sociales elaborado	Proyecto-Autorizar	150	150	170	113.33%	113.33%	1,797,958	1,913,008	1,123,608	62.49%	58.74%	
TOTALES			Varios	6,096	3,960	1,517	24.89%	38.31%	141,376,481	139,312,795	90,370,679	63.92%	64.87%
TOTAL ESTRATEGIA 2.2.1			Varios	5,782,254	5,778,913	2,979,761	51.53%	51.56%	582,265,952	585,595,787	366,572,024	62.96%	62.60%

Fuente de la Información Programática: Coordinación Estatal de Planeación.
Fuente de la Información Presupuestal: Sistema Integral de Información Financiera (SIIF).

III.II Programática

Informe Financiero al Tercer Trimestre 2020
 Poder Ejecutivo del Estado de Zacatecas
 Programas y Proyectos de Inversión
 Del 01 de enero al 30 de septiembre de 2020

Eje	Descripción
2	Seguridad Humana
Línea	Descripción
2	Pobreza y desigualdad
Estrategia	Descripción
2	Impulsar la inversión pública para ampliar la infraestructura social



No. de Comp.	Proyecto		Información Programática					Información Presupuestal					
	Dependencia / Entidad		Unidad de Medida	Meta Anual 2020		Real Obtenida	% de Avance Respecto a:		Comportamiento Anual 2020			% de Variación Respecto a:	
	Componente			Proyectada	Modificada		Meta Proyectada	Meta Modificada	Aprobado	Modificado	Devengado	Aprobado 2020	Modificado 2020
	Programa de Infraestructura Social Básica		0	0	0	0	0.00%	0.00%	10,236,982	19,079,776	317,862	3.11%	1.67%
	Secretaría de Desarrollo Social		0	0	0	0	0.00%	0.00%	10,236,982	19,079,776	317,862	3.11%	1.67%
4	Obras de urbanización ejecutadas		0	0	0	0	0.00%	0.00%	781,541	3,301,721	189,635	24.26%	5.74%
6	Mejoramiento de vivienda		0	0	0	0	0.00%	0.00%	9,455,441	15,778,055	128,228	1.36%	0.81%
TOTALES			Varios	0	0	0	0.00%	0.00%	10,236,982	19,079,776	317,862	3.11%	1.67%

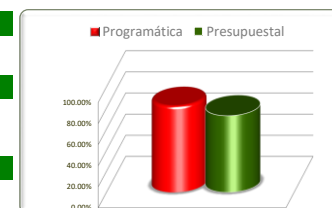
Fuente de la Información Programática: Coordinación Estatal de Planeación.

Fuente de la Información Presupuestal: Sistema Integral de Información Financiera (SIIF).

III.II Programática

Informe Financiero al Tercer Trimestre 2020
Poder Ejecutivo del Estado de Zacatecas
Programas y Proyectos de Inversión
Del 01 de enero al 30 de septiembre de 2020

Eje	Descripción
2	Seguridad Humana
Línea	Descripción
2	Pobreza y desigualdad
Estrategia	Descripción
3	Implementar el Sistema Estatal de Evaluación de la Política Social



No. de Comp.	Proyecto		Información Programática					Información Presupuestal					
	Dependencia / Entidad		Unidad de Medida	Meta Anual 2020		Real Obtenida	% de Avance Respecto a:		Comportamiento Anual 2020			% de Variación Respecto a:	
	Componente			Proyectada	Modificada		Meta Proyectada	Meta Modificada	Aprobado	Modificado	Devengado	Aprobado 2020	Modificado 2020
	Programa de gestión del Desarrollo Social		Registro-Realizar	836	836	684	81.82%	81.82%	42,386,907	42,167,192	30,669,929	72.36%	72.73%
	Secretaría de Desarrollo Social		Registro-Realizar	836	836	684	81.82%	81.82%	42,386,907	42,167,192	30,669,929	72.36%	72.73%
1	C.4-Planeación de programas sociales realizada		Registro-Realizar	54	54	47	87.04%	87.04%	15,932,638	4,827,138	1,918,976	12.04%	39.75%
2	C.5-Programas Sociales en las 8 regiones COPLADEZ supervisados		Registro-Realizar	696	696	522	75.00%	75.00%	24,573,435	35,317,473	27,538,306	112.07%	77.97%
	C.6-Programa de prevención y control en operación		Trámite-Realizar	12	12	9	75.00%	75.00%	939,136	1,014,955	598,214	63.70%	58.94%
	C.7-Derecho de Acceso a la Información y Protección de Datos Personales garantizados		Actividad-Realizar	74	74	106	143.24%	143.24%	941,698	1,007,625	614,433	65.25%	60.98%
TOTALES			Varios	836	836	684	81.82%	81.82%	42,386,907	42,167,192	30,669,929	72.36%	72.73%

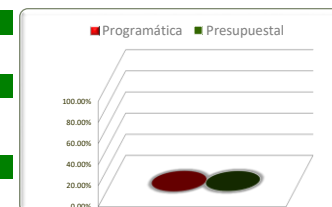
Fuente de la Información Programática: Coordinación Estatal de Planeación.

Fuente de la Información Presupuestal: Sistema Integral de Información Financiera (SIIF).

III.II Programática

Informe Financiero al Tercer Trimestre 2020
 Poder Ejecutivo del Estado de Zacatecas
 Programas y Proyectos de Inversión
 Del 01 de enero al 30 de septiembre de 2020

Eje	Descripción
2	Seguridad Humana
Línea	Descripción
2	Pobreza y desigualdad
Estrategia	Descripción
4	Impulsar la economía social



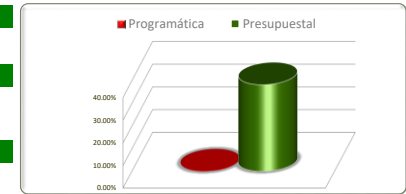
No. de Comp.	Proyecto		Información Programática					Información Presupuestal					
	Dependencia / Entidad		Unidad de Medida	Meta Anual 2020		Real Obtenida	% de Avance Respecto a:		Comportamiento Anual 2020			% de Variación Respecto a:	
	Componente			Proyectada	Modificada		Meta Proyectada	Meta Modificada	Aprobado	Modificado	Devengado	Aprobado 2020	Modificado 2020
166	Programa emergente al ingreso por contingencia.		Apoyo-Otorgar	10,000	10,000	0	0.00%	0.00%	0	13,688,808	13,688,726	100.00%	100.00%
	Secretaría de Desarrollo Social		Apoyo-Otorgar	10,000	10,000	0	0.00%	0.00%	0	13,688,808	13,688,726	100.00%	100.00%
1	C.1-Apoyos para la desinfección de hogares en el Estado entregados		Apoyo-Otorgar	10,000	10,000	0	0.00%	0.00%	0	13,688,808	13,688,726	100.00%	100.00%
TOTALES			Varios	10,000	10,000	0	0.00%	0.00%	0	13,688,808	13,688,726	0.00%	0.00%

Fuente de la Información Programática: Coordinación Estatal de Planeación.
 Fuente de la Información Presupuestal: Sistema Integral de Información Financiera (SIIF).

III.II Programática

Informe Financiero al Tercer Trimestre 2020
 Poder Ejecutivo del Estado de Zacatecas
 Programas y Proyectos de Inversión
 Del 01 de enero al 30 de septiembre de 2020

Eje	Descripción
2	Seguridad Humana
Línea	Descripción
3	Cohesión social
Estrategia	Descripción
3	Convivencia social para el progreso de nuestras comunidades



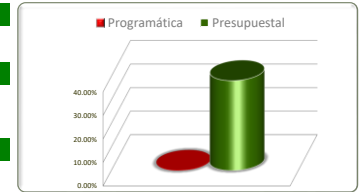
Estrategias	Unidad de Medida	Información Programática					Información Presupuestal				
		Meta Anual 2020		Real Obtenida	% de Avance Respecto a:		Comportamiento Anual 2020			% de Variación Respecto a:	
		Proyectada	Modificada		Meta Proyectada	Meta Modificada	Aprobado	Modificado	Devengado	Aprobado 2020	Modificado 2020
Programa de Participación Social para el Desarrollo Comunitario	Varios	6,561	6,901	11	0.17%	0.16%	7,359,195	7,867,235	3,005,588	40.84%	38.20%
TOTALES	Varios	6,561	6,901	11	0.17%	0.16%	7,359,195	7,867,235	3,005,588	40.84%	38.20%

Fuente de la Información Programática: Coordinación Estatal de Planeación.
 Fuente de la Información Presupuestal: Sistema Integral de Información Financiera (SIIF).

III.II Programática

Informe Financiero al Tercer Trimestre 2020
 Poder Ejecutivo del Estado de Zacatecas
 Programas y Proyectos de Inversión
 Del 01 de enero al 30 de septiembre de 2020

Eje	Descripción
2	Seguridad Humana
Línea	Descripción
3	Cohesión social
Estrategia	Descripción
3	Convivencia social para el progreso de nuestras comunidades

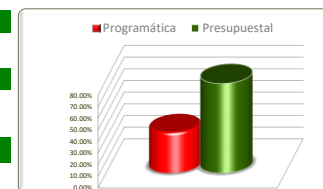


No. de Comp.	Proyecto	Unidad de Medida	Información Programática				Información Presupuestal					
	Dependencia / Entidad		Meta Anual 2020		Real Obtenida	% de Avance Respecto a:		Comportamiento Anual 2020			% de Variación Respecto a:	
	Componente		Proyectada	Modificada		Meta Proyectada	Meta Modificada	Aprobado	Modificado	Devengado	Aprobado 2020	Modificado 2020
4	Programa de Participación Social para el Desarrollo Comunitario	Varios	6,500	6,840	0	0.00%	0.00%	4,611,746	4,595,054	1,536,761	33.32%	33.44%
	Secretaría de Desarrollo Social	Varios	6,500	6,840	0	0.00%	0.00%	4,611,746	4,595,054	1,536,761	33.32%	33.44%
	C.1-Incentivos a mujeres que participan en la mejora de su entorno entregados	Apoyo-Otorgar	6,000	6,840	0	0.00%	0.00%	1,964,216	1,960,744	565,357	28.78%	28.83%
5	C.2-Incentivos a población que participan en la mejora de su entorno entregados	Apoyo-Otorgar	500	0	0	0.00%	0.00%	2,647,530	2,634,309	971,404	36.69%	36.88%
1	Programa de Fomento al Desarrollo Humano y Convivencia Social	Varios	61	61	11	18.03%	18.03%	2,747,449	3,272,182	1,468,827	53.46%	44.89%
	Secretaría de Desarrollo Social	Varios	61	61	11	18.03%	18.03%	2,747,449	3,272,182	1,468,827	53.46%	44.89%
	C.1-Centros de desarrollo social construidos y en operación	Centro-Operar	11	11	11	100.00%	100.00%	1,565,396	1,480,923	1,022,562	65.32%	69.05%
2	C.2-Capacitación para el autoempleo otorgada	Capacitación-Realizar	50	50	0	0.00%	0.00%	1,182,053	1,791,259	446,266	37.75%	24.91%
TOTALES		Varios	6,561	6,901	11	0.17%	0.16%	7,359,195	7,867,235	3,005,588	40.84%	38.20%

Fuente de la Información Programática: Coordinación Estatal de Planeación.
 Fuente de la Información Presupuestal: Sistema Integral de Información Financiera (SIIF).

III.II Programática

Informe Financiero al Tercer Trimestre 2020
 Poder Ejecutivo del Estado de Zacatecas
 Programas y Proyectos de Inversión
 Del 01 de enero al 30 de septiembre de 2020



Eje	Descripción
2	Seguridad Humana
Línea	Descripción
4	Salud y bienestar
Estrategia	Descripción
1, 2, 3, 4 y 5	

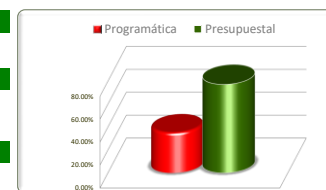
Estrategias	Unidad de Medida	Información Programática					Información Presupuestal				
		Meta Anual 2020		Real Obtenida	% de Avance Respecto a:		Comportamiento Anual 2020			% de Variación Respecto a:	
		Proyectada	Modificada		Meta Proyectada	Meta Modificada	Aprobado	Modificado	Devengado	Aprobado 2020	Modificado 2020
Garantizar que las y los zacatecanos tengan acceso efectivo a los servicios de salud	Varios	1,985,626	1,737,823	607,792	30.61%	34.97%	3,020,505,407	3,769,441,448	2,911,592,544	96.39%	77.24%
Garantizar el acceso integral a la salud de la mujer	Varios	0	0	0	0.00%	0.00%	10,727,231	10,727,813	6,161,891	57.44%	57.44%
Mejorar la calidad, eficiencia y coordinación sectorial en la prestación de servicios de salud	Varios	17	17	12	70.59%	70.59%	744,795	744,795	478,237	64.21%	64.21%
Promover la cultura de la prevención y detección oportuna de enfermedades	Varios	83	83	103	124.10%	124.10%	25,192,664	25,192,775	16,381,024	65.02%	65.02%
Fortalecer las acciones orientadas a la inocuidad y sanidad alimentaria	Varios	926	956	675	72.89%	70.61%	11,575,774	10,817,308	6,234,706	53.86%	57.64%
TOTALES	Varios	1,986,652	1,738,879	608,582	30.63%	35.00%	3,068,745,871	3,816,924,139	2,940,848,401	95.83%	77.05%

Fuente de la Información Programática: Coordinación Estatal de Planeación.
 Fuente de la Información Presupuestal: Sistema Integral de Información Financiera (SIIF).

III.II Programática

Informe Financiero al Tercer Trimestre 2020
Poder Ejecutivo del Estado de Zacatecas
Programas y Proyectos de Inversión
Del 01 de enero al 30 de septiembre de 2020

Eje	Descripción
2	Seguridad Humana
Línea	Descripción
4	Salud y bienestar
Estrategia	Descripción
1	Garantizar que las y los zacatecanos tengan acceso efectivo a los servicios de salud



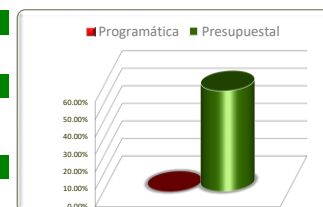
No. de Comp.	Proyecto		Información Programática					Información Presupuestal				
	Dependencia / Entidad		Meta Anual 2020		Real Obtenida	% de Avance Respecto a:		Comportamiento Anual 2020			% de Variación Respecto a:	
	Componente		Proyectada	Modificada		Meta Proyectada	Meta Modificada	Aprobado	Modificado	Devengado	Aprobado 2020	Modificado 2020
	Salud efectiva para todos.		1,985,615	1,737,816	607,788	30.61%	34.97%	2,919,138,917	3,623,483,943	2,800,639,354	95.94%	77.29%
	Servicios de Salud de Zacatecas		1,985,615	1,737,816	607,788	30.61%	34.97%	2,766,874,874	3,554,483,521	2,753,711,617	99.52%	77.47%
1	Comunidades saludables certificadas.		0	0	0	0.00%	0.00%	39,898	39,898	28,287	70.90%	70.90%
4	C.4-Informes del Patrimonio de la Beneficencia Pública Estatal de personas que reciben apoyos elaborados		12	12	9	75.00%	75.00%	1,411,177	1,411,177	555,954	39.40%	39.40%
5	C.5-Consulta externa otorgada.		1,985,584	1,737,785	607,760	30.61%	34.97%	2,761,835,667	3,549,444,314	2,750,588,745	99.59%	77.49%
7	C.7-Unidades médicas con infraestructura para teleconsulta integrada.		19	19	19	100.00%	100.00%	3,588,132	3,588,132	2,538,631	70.75%	70.75%
	Seguro Popular		0	0	0	0.00%	0.00%	152,264,043	69,000,422	46,927,737	30.82%	68.01%
	Regimen Estatal de Protección Social en Salud		0	0	0	0.00%	0.00%	152,264,043	69,000,422	46,927,737	30.82%	68.01%
1	Fortalecida la infraestructura en unidades médicas realizadas		0	0	0	0.00%	0.00%	35,150,000	45,044,774	39,425,774	112.16%	87.53%
4	Personal que presta servicio médico y Administrativo en Unidades médicas de los Servicios de Salud en Zacatecas contratado y capacitado		0	0	0	0.00%	0.00%	72,336,543	10,001,965	7,501,963	10.37%	75.00%
5	Administración de unidades médicas de los Servicios de Salud apoyadas		0	0	0	0.00%	0.00%	44,777,500	13,953,684	0	0.00%	0.00%
	Administración estatal del sistema de salud.		11	7	4	36.36%	57.14%	101,366,490	145,957,505	110,953,190	109.46%	76.02%
	Servicios de Salud de Zacatecas		11	7	4	36.36%	57.14%	101,366,490	145,957,505	110,953,190	109.46%	76.02%
1	C.1-Convenio de intercambio de servicios firmados.		4	4	4	100.00%	100.00%	3,856,859	3,856,859	1,885,750	48.89%	48.89%
2	C.2-Procesos de acreditación o reacreditación de establecimientos de salud efectuados.		2	1	0	0.00%	0.00%	83,382,252	82,511,382	53,999,069	64.76%	65.44%
3	C.3-Obras en el Plan Maestro de Infraestructura en Salud (PMI) registradas.		5	2	0	0.00%	0.00%	14,127,379	59,589,264	55,068,371	389.80%	92.41%
TOTALES			1,985,626	1,737,823	607,792	30.61%	34.97%	3,020,505,407	3,769,441,448	2,911,592,544	96.39%	77.24%

Fuente de la Información Programática: Coordinación Estatal de Planeación.
Fuente de la Información Presupuestal: Sistema Integral de Información Financiera (SIIF).

III.II Programática

Informe Financiero al Tercer Trimestre 2020
 Poder Ejecutivo del Estado de Zacatecas
 Programas y Proyectos de Inversión
 Del 01 de enero al 30 de septiembre de 2020

Eje	Descripción
2	Seguridad Humana
Línea	Descripción
4	Salud y bienestar
Estrategia	Descripción
2	Garantizar el acceso integral a la salud de la mujer



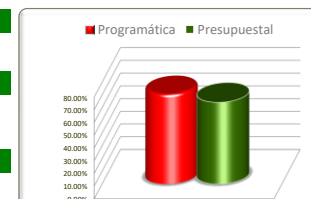
No. de Comp.	Proyecto		Información Programática					Información Presupuestal					
	Dependencia / Entidad		Unidad de Medida	Meta Anual 2020		Real Obtenida	% de Avance Respecto a:		Comportamiento Anual 2020			% de Variación Respecto a:	
	Componente			Proyectada	Modificada		Meta Proyectada	Meta Modificada	Aprobado	Modificado	Devengado	Aprobado 2020	Modificado 2020
1	Salud efectiva para todos.		Varios	0	0	0	0.00%	0.00%	10,727,231	10,727,813	6,161,891	57.44%	57.44%
	Servicios de Salud de Zacatecas		Varios	0	0	0	0.00%	0.00%	10,727,231	10,727,813	6,161,891	57.44%	57.44%
	Comunidades saludables certificadas.		Documento	0	0	0	0.00%	0.00%	10,727,231	10,727,813	6,161,891	57.44%	57.44%
TOTALES			Varios	0	0	0	0.00%	0.00%	10,727,231	10,727,813	6,161,891	57.44%	57.44%

Fuente de la Información Programática: Coordinación Estatal de Planeación.
 Fuente de la Información Presupuestal: Sistema Integral de Información Financiera (SIIF).

III.II Programática

Informe Financiero al Tercer Trimestre 2020
 Poder Ejecutivo del Estado de Zacatecas
 Programas y Proyectos de Inversión
 Del 01 de enero al 30 de septiembre de 2020

Eje	Descripción
2	Seguridad Humana
Línea	Descripción
4	Salud y bienestar
Estrategia	Descripción
3	Mejorar la calidad, eficiencia y coordinación sectorial en la prestación de servicios de salud



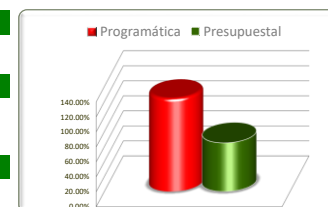
No. de Comp.	Proyecto		Información Programática					Información Presupuestal					
	Dependencia / Entidad		Unidad de Medida	Meta Anual 2020		Real Obtenida	% de Avance Respecto a:		Comportamiento Anual 2020			% de Variación Respecto a:	
	Componente			Proyectada	Modificada		Meta Proyectada	Meta Modificada	Aprobado	Modificado	Devengado	Aprobado 2020	Modificado 2020
1	Rectoría del Sistema Estatal de Salud		Documento-Elaborar	1	1	0	0.00%	0.00%	250,000	250,000	140,816	56.33%	56.33%
	Secretaría de Salud		Documento-Elaborar	1	1	0	0.00%	0.00%	250,000	250,000	140,816	56.33%	56.33%
	C.1-Diagnóstico Estatal Sectorial de Salud para conocer la situación de la salud en el Estado elaborado.		Documento-Elaborar	1	1	0	0.00%	0.00%	250,000	250,000	140,816	56.33%	56.33%
8	Salud efectiva para todos.		Curso-Coordinar	411	411	184	44.77%	44.77%	488,195	488,195	332,742	68.16%	68.16%
	Servicios de Salud de Zacatecas		Curso-Coordinar	411	411	184	44.77%	44.77%	488,195	488,195	332,742	68.16%	68.16%
	C.6-Cursos dirigidos a personal de los Servicios de Salud de Zacatecas realizados.		Curso-Coordinar	411	411	184	44.77%	44.77%	488,195	488,195	332,742	68.16%	68.16%
4	Administración estatal del sistema de salud.		Programa-Elaborar	16	16	12	75.00%	75.00%	6,600	6,600	4,679	70.89%	70.89%
	Secretaría de Salud		Programa-Elaborar	16	16	12	75.00%	75.00%	6,600	6,600	4,679	70.89%	70.89%
	C.4-Órgano Interno de Control		Programa-Elaborar	12	12	9	75.00%	75.00%	6,600	6,600	4,679	70.89%	70.89%
5	C.5-Reportes en la Plataforma Nacional de Transparencia		Documento-Elaborar	4	4	3	75.00%	75.00%	0	0	0	0.00%	0.00%
TOTALES			Varios	17	17	12	70.59%	70.59%	744,795	744,795	478,237	64.21%	64.21%

Fuente de la Información Programática: Coordinación Estatal de Planeación.
 Fuente de la Información Presupuestal: Sistema Integral de Información Financiera (SIIF).

III.II Programática

Informe Financiero al Tercer Trimestre 2020
 Poder Ejecutivo del Estado de Zacatecas
 Programas y Proyectos de Inversión
 Del 01 de enero al 30 de septiembre de 2020

Eje	Descripción
2	Seguridad Humana
Línea	Descripción
4	Salud y bienestar
Estrategia	Descripción
4	Promover la cultura de la prevención y detección oportuna de enfermedades



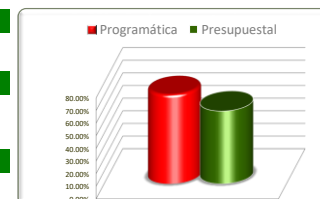
No. de Comp.	Proyecto		Información Programática					Información Presupuestal					
	Dependencia / Entidad		Unidad de Medida	Meta Anual 2020		Real Obtenida	% de Avance Respecto a:		Comportamiento Anual 2020			% de Variación Respecto a:	
	Componente			Proyectada	Modificada		Meta Proyectada	Meta Modificada	Aprobado	Modificado	Devengado	Aprobado 2020	Modificado 2020
	Salud efectiva para todos.		Varios	83	83	103	124.10%	124.10%	25,192,664	25,192,775	16,381,024	65.02%	65.02%
	Servicios de Salud de Zacatecas		Varios	83	83	103	124.10%	124.10%	25,192,664	25,192,775	16,381,024	65.02%	65.02%
1	C.1-Comunidades saludables certificadas.		Comunidad	13	13	0	0.00%	0.00%	10,871,975	10,872,086	6,499,800	59.78%	59.78%
2	C.2-Desastres y urgencias epidemiológicas atendidas.		Apoyo	70	70	103	147.14%	147.14%	14,320,689	14,320,689	9,881,224	69.00%	69.00%
TOTALES			Varios	83	83	103	124.10%	124.10%	25,192,664	25,192,775	16,381,024	65.02%	65.02%

Fuente de la Información Programática: Coordinación Estatal de Planeación.
 Fuente de la Información Presupuestal: Sistema Integral de Información Financiera (SIIF).

III.II Programática

Informe Financiero al Tercer Trimestre 2020
 Poder Ejecutivo del Estado de Zacatecas
 Programas y Proyectos de Inversión
 Del 01 de enero al 30 de septiembre de 2020

Eje	Descripción
2	Seguridad Humana
Línea	Descripción
4	Salud y bienestar
Estrategia	Descripción
5	Fortalecer las acciones orientadas a la inocuidad y sanidad alimentaria

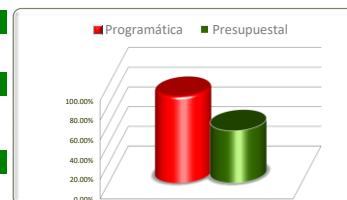


No. de Comp.	Proyecto		Información Programática					Información Presupuestal				
	Dependencia / Entidad		Meta Anual 2020		Real Obtenida	% de Avance Respecto a:		Comportamiento Anual 2020			% de Variación Respecto a:	
	Componente		Proyectada	Modificada		Meta Proyectada	Meta Modificada	Aprobado	Modificado	Devengado	Aprobado 2020	Modificado 2020
3	Salud efectiva para todos.		926	956	675	72.89%	70.61%	11,575,774	10,817,308	6,234,706	53.86%	57.64%
	Servicios de Salud de Zacatecas		926	956	675	72.89%	70.61%	11,575,774	10,817,308	6,234,706	53.86%	57.64%
	C.3-Establecimientos de atención médica verificados.		926	956	675	72.89%	70.61%	11,575,774	10,817,308	6,234,706	53.86%	57.64%
TOTALES			926	956	675	72.89%	70.61%	11,575,774	10,817,308	6,234,706	53.86%	57.64%

Fuente de la Información Programática: Coordinación Estatal de Planeación.
 Fuente de la Información Presupuestal: Sistema Integral de Información Financiera (SIIF).

III.II Programática

Informe Financiero al Tercer Trimestre 2020
 Poder Ejecutivo del Estado de Zacatecas
 Programas y Proyectos de Inversión
 Del 01 de enero al 30 de septiembre de 2020



Eje	Descripción
2	Seguridad Humana
Línea	Descripción
Estrategia	Descripción
1, 2 y 3	

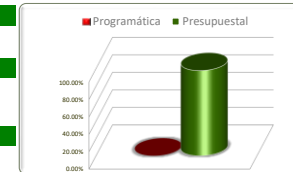
Estrategias	Unidad de Medida	Información Programática					Información Presupuestal				
		Meta Anual 2020		Real Obtenida	% de Avance Respecto a:		Comportamiento Anual 2020			% de Variación Respecto a:	
		Proyectada	Modificada		Meta Proyectada	Meta Modificada	Aprobado	Modificado	Devengado	Aprobado 2020	Modificado 2020
Fortalecer la infraestructura y los mecanismos de actuación y colaboración de las funciones de seguridad pública	Varios	1,321	1,321	1,606	121.57%	121.57%	239,489,628	309,060,810	71,799,381	29.98%	23.23%
Impulsar la prevención de la violencia y delincuencia en el Estado	Varios	77,650	88,940	77,041	99.22%	86.62%	808,324,598	846,123,045	507,802,413	62.82%	60.02%
Promover la readaptación y reinserción social de individuos	Varios	4,127	4,127	4,334	105.02%	105.02%	278,484,522	301,471,020	193,826,442	69.60%	64.29%
TOTALES	Varios	83,098	94,388	82,981	99.86%	87.91%	1,326,298,748	1,456,654,876	773,428,235	58.31%	53.10%

Fuente de la Información Programática: Coordinación Estatal de Planeación.
 Fuente de la Información Presupuestal: Sistema Integral de Información Financiera (SIIF).

III.II Programática

Informe Financiero al Tercer Trimestre 2020
 Poder Ejecutivo del Estado de Zacatecas
 Programas y Proyectos de Inversión
 Del 01 de enero al 30 de septiembre de 2020

Eje	Descripción
2	Seguridad Humana
Línea	Descripción
5	Seguridad Pública
Estrategia	Descripción
1	Fortalecer la infraestructura y los mecanismos de actuación y colaboración de las funciones de seguridad pública

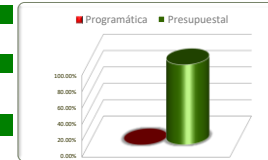


No. de Comp.	Proyecto		Información Programática					Información Presupuestal					
	Dependencia / Entidad		Unidad de Medida	Meta Anual 2020		Real Obtenida	% de Avance Respecto a:		Comportamiento Anual 2020			% de Variación Respecto a:	
	Componente			Proyectada	Modificada		Meta Proyectada	Meta Modificada	Aprobado	Modificado	Devengado	Aprobado 2020	Modificado 2020
1	Profesionalización del personal de las Instituciones de Seguridad Pública		0	0	0	0	0.00%	0.00%	0	4,476,232	2,709,682	0.00%	60.53%
	Secretaría de Seguridad Pública		0	0	0	0	0.00%	0.00%	0	4,476,232	2,709,682	0.00%	60.53%
	Elementos policiales profesionalizados		0	0	0	0	0.00%	0.00%	0	4,476,232	2,709,682	0.00%	60.53%
1	Sistema Estatal de Seguridad Pública		Varios	21	21	0	0.00%	0.00%	222,444,800	293,798,502	67,563,136	30.37%	23.00%
	Secretaría General de Gobierno		Varios	21	21	0	0.00%	0.00%	222,444,800	293,798,502	67,563,136	30.37%	23.00%
	C.1	Impulso al Modelo Nacional de Policía y Justicia Cívica	Actividad-Realizar	1	1	0	0.00%	0.00%	0	34,740	34,739	0.00%	0.00%
2	C.2	Profesionalización, Certificación y Capacitación de los Elementos Policiales y las Instituciones de Seguridad Pública	Actividad-Realizar	1	1	0	0.00%	0.00%	178,000,000	43,839,586	3,019,464	1.70%	6.89%
3	C.3	Equipamiento e Infraestructura de las Instituciones de Seguridad Pública	Obra-Realizar	3	3	0	0.00%	0.00%	0	65,310,149	5,165,315	0.00%	0.00%
4	C.4	Prevención Social de la Violencia y la Delincuencia con Participación Ciudadana	Obra-Realizar	2	2	0	0.00%	0.00%	0	4,116,732	1,688,348	0.00%	0.00%
5	C.5	Fortalecimiento al Sistema Penitenciario Nacional y de Ejecución de Medidas para Adolescentes	Actividad-Realizar	5	5	0	0.00%	0.00%	0	20,069,011	404,300	0.00%	0.00%
6	C.6	Sistema Nacional de Información para la Seguridad Pública	Actividad-Realizar	2	2	0	0.00%	0.00%	0	63,131,120	9,053,829	0.00%	0.00%
7	C.7	Fortalecimiento Tecnológico del Registro Vehicular (REPUVE)	Actividad-Realizar	1	1	0	0.00%	0.00%	0	24,935,240	9,829,601	0.00%	0.00%
8	C.8	Sistema Nacional de Atención de Llamadas de Emergencia y Denuncias Ciudadanas fortalecido	Actividad-Realizar	1	1	0	0.00%	0.00%	0	1,714,475	495,230	0.00%	0.00%
12	C.12-C.12	Áreas del Secretariado Ejecutivo	Actividad-Realizar	5	5	0	0.00%	0.00%	44,444,800	70,647,450	37,872,309	85.21%	53.61%
1	Profesionalización del personal de las Instituciones de Seguridad Pública		Varios	1,300	1,300	1,606	0.00%	0.00%	17,044,828	10,786,076	1,526,563	8.96%	14.15%
	Secretaría General de Gobierno		Persona-Capacitar	1,300	1,300	1,606	0.00%	0.00%	17,044,828	10,786,076	1,526,563	8.96%	14.15%
	C.1	Elementos policiales profesionalizados	Persona-Capacitar	1,300	1,300	1,606	123.54%	123.54%	17,044,828	10,786,076	1,526,563	8.96%	14.15%
TOTALES			Varios	1,321	1,321	1,606	0.00%	0.00%	239,489,628	309,060,810	71,799,381	39.33%	97.68%

Fuente de la Información Programática: Coordinación Estatal de Planeación.
 Fuente de la Información Presupuestal: Sistema Integral de Información Financiera (SIIF).

III.II Programática

Informe Financiero al Tercer Trimestre 2020
Poder Ejecutivo del Estado de Zacatecas
Programas y Proyectos de Inversión
Del 01 de enero al 30 de septiembre de 2020



Eje	Descripción
2	Seguridad Humana
Línea	Descripción
5	Seguridad Pública
Estrategia	Descripción
2	Impulsar la prevención de la violencia y delincuencia en el Estado

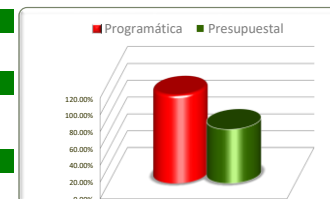
No. de Comp.	Proyecto Dependencia / Entidad Componente	Unidad de Medida	Información Programática					Información Presupuestal					
			Meta Anual 2020		Real Obtenida	% de Avance Respecto a:		Comportamiento Anual 2020			% de Variación Respecto a:		
			Proyectada	Modificada		Meta Proyectada	Meta Modificada	Aprobado	Modificado	Devengado	Aprobado 2020	Modificado 2020	
	Seguridad y Vigilancia	Varios	74,935	86,225	74,270	99.11%	86.14%	626,631,053	674,871,645	410,847,355	65.56%	60.88%	
	Secretaría de Seguridad Pública	Varios	74,935	86,225	74,270	99.11%	86.14%	626,631,053	674,871,645	410,847,355	65.56%	60.88%	
1	C.1-Seguridad y vigilancia por la Policía Estatal Preventiva proporcionada	Actividad-Realizar	20,360	20,360	20,345	99.93%	99.93%	450,432,635	494,317,299	307,091,939	68.18%	62.12%	
2	C.2-Seguridad y vigilancia por la Policía de Seguridad Vial proporcionada	Actividad-Realizar	15,177	15,177	13,924	91.74%	91.74%	132,260,763	138,254,890	75,943,398	57.42%	54.93%	
3	C.3-Seguridad y vigilancia por la Policía Metropolitana proporcionada	Actividad-Realizar	36,962	36,962	30,130	81.52%	81.52%	38,370,444	36,770,225	24,230,950	63.15%	65.90%	
4	C.4-Desarrollo policial implementado	Actividad-Realizar	1,305	12,055	1,308	100.23%	10.85%	1,719,684	1,702,166	1,157,286	67.30%	67.99%	
5	C.5-Servicios de Seguridad Privada Regulados	Actividad-Realizar	121	121	72	59.50%	59.50%	1,152,490	1,216,172	803,836	69.75%	66.10%	
6	C.6-Orientación, gestión y vinculación ciudadana proporcionada.	Actividad-Realizar	1,010	1,550	8,491	840.69%	547.81%	2,695,037	2,610,895	1,619,947	60.11%	62.05%	
	Dirección y Coordinación de planes, programas y acciones de la Secretaría.	Varios	264	264	320	121.21%	121.21%	170,064,804	159,609,649	88,200,122	51.86%	55.26%	
	Secretaría de Seguridad Pública	Actividad-Realizar	264	264	320	121.21%	121.21%	170,064,804	159,609,649	88,200,122	51.86%	55.26%	
1	C.1-Actividades adjetivas de la Secretaría de Seguridad Pública realizadas	Actividad-Realizar	48	48	36	75.00%	75.00%	168,013,996	136,639,283	66,427,137	39.54%	48.61%	
	C.2-Programa de prevención y control en operación	Programa-Operar	12	12	9	75.00%	75.00%	1,408,518	22,234,257	21,237,061	1507.76%	95.52%	
	C.3-Proceso de acreditación de áreas sustantivas de la Secretaría de Seguridad Pública ante la Commission on Accreditation for Law Enforcement Agencies, (CALEA)	Actividad-Realizar	204	204	275	134.80%	134.80%	642,290	736,108	535,923	83.44%	72.80%	
	Apoyos económicos por programas y acciones de la Secretaría.	Varios	2,451	2,451	2,451	100.00%	100.00%	4,890,743	4,890,743	4,670,045	95.49%	95.49%	
	Secretaría de Seguridad Pública	Varios	2,451	2,451	2,451	100.00%	100.00%	4,890,743	4,890,743	4,670,045	95.49%	95.49%	
1	C.1-Condición salarial de los elementos de la Policía Metropolitana mejorada.	Diagnostico	115	115	115	100.00%	100.00%	4,890,743	4,890,743	4,670,045	95.49%	95.49%	
2	C.2-Apoyos económicos diversos de seguridad pública entregados.	Evento	2,336	2,336	2,336	100.00%	100.00%	0	0	0	0.00%	0.00%	
	Estrategia de la prevención social de la violencia y la delincuencia con participación ciudadana	Varios	13	13	9	69.23%	69.23%	6,737,998	6,751,008	4,084,891	60.62%	60.51%	
	Secretaría General de Gobierno	Varios	13	13	9	69.23%	69.23%	6,737,998	6,751,008	4,084,891	60.62%	60.51%	
1	C.1-Comportamiento de los factores de riesgo y corresponsabilidad de las dependencias monitoreados.	Documento-Elaborar	5	5	2	40.00%	40.00%	104,000	94,000	1,972	1.90%	2.10%	
2	C.2-Desarrollo comunitario fomentado	Evento-Realizar	2	2	2	100.00%	100.00%	85,933	61,750	19,024	22.14%	30.81%	
	C.3-Evaluación de la Estrategia Estatal de Prevención	Documento-Elaborar	6	6	5	83.33%	83.33%	6,548,065	6,595,258	4,063,894	62.06%	61.62%	
TOTALES			Varios	77,650	88,940	77,041	99.22%	86.62%	808,324,598	846,123,045	507,802,413	62.82%	60.02%

Fuente de la Información Programática: Coordinación Estatal de Planeación.
Fuente de la Información Presupuestal: Sistema Integral de Información Financiera (SIIF).

III.II Programática

Informe Financiero al Tercer Trimestre 2020
Poder Ejecutivo del Estado de Zacatecas
Programas y Proyectos de Inversión
Del 01 de enero al 30 de septiembre de 2020

Eje	Descripción
2	Seguridad Humana
Línea	Descripción
5	Seguridad Pública
Estrategia	Descripción
3	Promover la readaptación y reinserción social de individuos



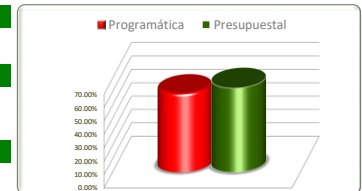
No. de Comp.	Proyecto		Información Programática					Información Presupuestal					
	Dependencia / Entidad		Meta Anual 2020		Real Obtenida	% de Avance Respecto a:		Comportamiento Anual 2020			% de Variación Respecto a:		
	Componente		Proyectada	Modificada		Meta Proyectada	Meta Modificada	Aprobado	Modificado	Devengado	Aprobado 2020	Modificado 2020	
		Sistema Penitenciario	Actividad-Realizar	4,127	4,127	4,334	105.02%	105.02%	276,777,162	299,303,660	192,484,470	69.54%	64.31%
		Secretaría de Seguridad Pública	Actividad-Realizar	4,127	4,127	4,334	105.02%	105.02%	276,777,162	299,303,660	192,484,470	69.54%	64.31%
1		C.1-Acción Integral para el Sistema Penitenciario	Actividad-Realizar	1,978	1,978	2,000	101.11%	101.11%	231,454,020	234,812,865	149,903,996	64.77%	63.84%
2		C.2-Administración de Sistema Penitenciario	Actividad-Realizar	2,064	2,064	2,236	108.33%	108.33%	44,783,593	63,945,968	42,189,106	94.21%	65.98%
3		C.3-Administración del Centro Integral Para Adolescentes	Actividad-Realizar	85	85	98	115.29%	115.29%	539,549	544,828	391,367	72.54%	71.83%
		Apoyos económicos por programas y acciones de la Secretaría.	0	0	0	0.00%	0.00%	1,707,360	2,167,360	1,341,972	78.60%	61.92%	
		Secretaría de Seguridad Pública	0	0	0	0.00%	0.00%	1,707,360	2,167,360	1,341,972	78.60%	61.92%	
1		Apoyos económicos diversos de seguridad pública entregados.	0	0	0	0.00%	0.00%	1,707,360	2,167,360	1,341,972	78.60%	61.92%	
TOTALES			Varios	4,127	4,127	4,334	105.02%	105.02%	278,484,522	301,471,020	193,826,442	69.60%	64.29%

Fuente de la Información Programática: Coordinación Estatal de Planeación.
Fuente de la Información Presupuestal: Sistema Integral de Información Financiera (SIIF).

III.II Programática

Informe Financiero al Tercer Trimestre 2020
 Poder Ejecutivo del Estado de Zacatecas
 Programas y Proyectos de Inversión
 Del 01 de enero al 30 de septiembre de 2020

Eje	Descripción
2	Seguridad Humana
Línea	Descripción
6	Acceso a la Justicia para Todos
Estrategia	Descripción
1 y 2	

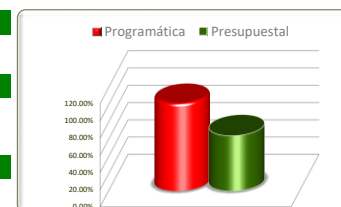


Estrategias	Unidad de Medida	Información Programática					Información Presupuestal				
		Meta Anual 2020		Real Obtenida	% de Avance Respecto a:		Comportamiento Anual 2020			% de Variación Respecto a:	
		Proyectada	Modificada		Meta Proyectada	Meta Modificada	Aprobado	Modificado	Devengado	Aprobado 2020	Modificado 2020
Consolidar el nuevo sistema de justicia penal	Varios	2,520	3,624	3,686	146.27%	101.71%	20,788,414	19,602,374	12,596,460	60.59%	64.26%
Promover el acceso inclusivo a la justicia	Varios	13,155	13,155	6,169	46.89%	46.89%	86,243,080	90,115,450	56,399,632	65.40%	62.59%
TOTALES	Varios	15,675	16,779	9,855	62.87%	58.73%	107,031,494	109,717,824	68,996,092	64.46%	62.89%

Fuente de la Información Programática: Coordinación Estatal de Planeación.
 Fuente de la Información Presupuestal: Sistema Integral de Información Financiera (SIIF).

III.II Programática

Informe Financiero al Tercer Trimestre 2020
 Poder Ejecutivo del Estado de Zacatecas
 Programas y Proyectos de Inversión
 Del 01 de enero al 30 de septiembre de 2020



Eje	Descripción
2	Seguridad Humana
Línea	Descripción
6	Acceso a la Justicia para Todos
Estrategia	Descripción
1	Consolidar el nuevo sistema de justicia penal

No. de Comp.	Proyecto		Información Programática					Información Presupuestal					
	Dependencia / Entidad		Unidad de Medida	Meta Anual 2020		Real Obtenida	% de Avance Respecto a:		Comportamiento Anual 2020			% de Variación Respecto a:	
	Componente			Proyectada	Modificada		Meta Proyectada	Meta Modificada	Aprobado	Modificado	Devengado	Aprobado 2020	Modificado 2020
1	Servicios Auxiliares para Medidas Cautelares		Varios	2,520	3,624	3,686	146.27%	101.71%	20,788,414	19,602,374	12,596,460	60.59%	64.26%
	Secretaría de Seguridad Pública		Varios	2,520	3,624	3,686	146.27%	101.71%	20,788,414	19,602,374	12,596,460	60.59%	64.26%
	C.1-Servicios Auxiliares para Medidas Cautelares proporcionados a los órganos jurisdiccionales		Actividad-Realizar	2,520	3,624	3,686	146.27%	101.71%	20,788,414	19,602,374	12,596,460	60.59%	64.26%
TOTALES			Varios	2,520	3,624	3,686	146.27%	101.71%	20,788,414	19,602,374	12,596,460	60.59%	64.26%

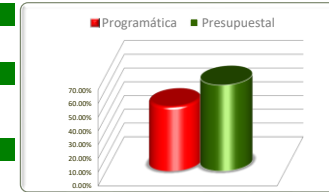
Fuente de la Información Programática: Coordinación Estatal de Planeación.

Fuente de la Información Presupuestal: Sistema Integral de Información Financiera (SIIF).

III.II Programática

Informe Financiero al Tercer Trimestre 2020
Poder Ejecutivo del Estado de Zacatecas
Programas y Proyectos de Inversión
Del 01 de enero al 30 de septiembre de 2020

Eje	Descripción
2	Seguridad Humana
Línea	Descripción
6	Acceso a la Justicia para Todos
Estrategia	Descripción
2	Promover el acceso inclusivo a la justicia



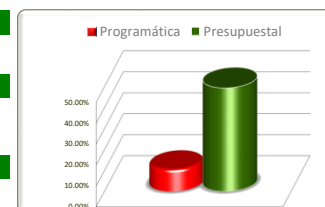
No. de Comp.	Proyecto		Información Programática					Información Presupuestal					
	Dependencia / Entidad		Unidad de Medida	Meta Anual 2020		Real Obtenida	% de Avance Respecto a:		Comportamiento Anual 2020			% de Variación Respecto a:	
	Componente			Proyectada	Modificada		Meta Proyectada	Meta Modificada	Aprobado	Modificado	Devengado	Aprobado 2020	Modificado 2020
	Asesoría y Representación Jurídica		Varios	10,707	10,707	4,967	46.39%	46.39%	42,108,450	45,495,257	28,533,047	67.76%	62.72%
	Instituto de la Defensoría Pública		Varios	10,707	10,707	4,967	46.39%	46.39%	41,108,450	44,495,257	28,533,047	69.41%	64.13%
1	C.1-Casos atendidos en materia penal		Persona-Atender	4,377	4,377	2,836	64.79%	64.79%	32,940,924	35,772,004	23,123,739	70.20%	64.64%
2	C.2-Asesorías realizadas en materia civil, familiar y mercantil a personas de escasos recursos y grupos vulnerables		Persona-Atender	2,006	2,006	411	20.49%	20.49%	2,665,673	2,838,348	1,713,157	64.27%	60.36%
3	C.3-Casos atendidos en materia laboral		Persona-Atender	3,624	3,624	1,665	45.94%	45.94%	5,456,129	5,742,562	3,585,479	65.71%	62.44%
4	C.4-Casos atendidos en materia de justicia administrativa		Persona-Atender	700	700	55	7.86%	7.86%	45,724	142,343	110,672	0.00%	0.00%
	Resolución de Conflictos Laborales		0	0	0	0.00%	0.00%	1,000,000	1,000,000	0	0.00%	0.00%	
	Centro de Conciliación Laboral del Estado de Zacatecas		0	0	0	0.00%	0.00%	1,000,000	1,000,000	0	0.00%	0.00%	
1	Servicio de Conciliación Laboral		0	0	0	0.00%	0.00%	1,000,000	1,000,000	0	0.00%	0.00%	
	Administrativo		Trámite-Realizar	13	13	10	76.92%	76.92%	9,104,679	9,485,127	5,108,951	56.11%	53.86%
	Instituto de la Defensoría Pública		Trámite-Realizar	13	13	10	76.92%	76.92%	9,104,679	9,485,127	5,108,951	56.11%	53.86%
1	C.1-Tramites administrativos otorgadas a las áreas del IDPEZ		Trámite-Realizar	12	12	9	75.00%	75.00%	8,147,210	8,481,784	4,503,238	55.27%	53.09%
	C.2-Programa de prevención y control en operación		Programa-Implementar	1	1	1	100.00%	100.00%	957,469	1,003,343	605,712	63.26%	60.37%
	Justicia Laboral del Estado de Zacatecas		Demanda-Contestar	2,435	2,435	1,192	48.95%	48.95%	35,029,951	35,135,066	22,757,634	64.97%	64.77%
	Secretaría General de Gobierno		Demanda-Contestar	2,435	2,435	1,192	48.95%	48.95%	35,029,951	35,135,066	22,757,634	64.97%	64.77%
1	C.1-Expedientes de demandas elaboradas		Demanda-Contestar	1,250	1,250	737	58.96%	58.96%	20,995,141	21,406,065	13,713,132	65.32%	64.06%
2	C.2-Plan de trabajo para la conclusión de expedientes elaborado		Expediente-Integrar	685	685	15	2.19%	2.19%	0	0	0	0.00%	0.00%
3	C.3-Conflictos individuales o colectivos resueltos		Demanda-Contestar	500	500	440	88.00%	88.00%	14,034,810	13,729,001	9,044,502	64.44%	65.88%
TOTALES			Varios	13,155	13,155	6,169	46.89%	46.89%	86,243,080	90,115,450	56,399,632	65.40%	62.59%

Fuente de la Información Programática: Coordinación Estatal de Planeación.
Fuente de la Información Presupuestal: Sistema Integral de Información Financiera (SIIF).

III.II Programática

Informe Financiero al Tercer Trimestre 2020
 Poder Ejecutivo del Estado de Zacatecas
 Programas y Proyectos de Inversión
 Del 01 de enero al 30 de septiembre de 2020

Eje	Descripción
2	Seguridad Humana
Línea	Descripción
7	Igualdad sustantiva entre mujeres y hombres
Estrategia	Descripción
1, 2 y 3	



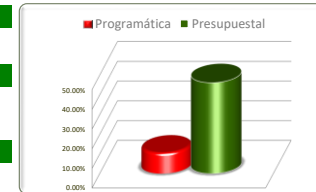
Estrategias	Información Programática						Información Presupuestal				
	Unidad de Medida	Meta Anual 2020		Real Obtenida	% de Avance Respecto a:		Comportamiento Anual 2020			% de Variación Respecto a:	
		Proyectada	Modificada		Meta Proyectada	Meta Modificada	Aprobado	Modificado	Devengado	Aprobado 2020	Modificado 2020
Institucionalizar la perspectiva de género en la administración pública estatal y municipal	Varios	3,590	3,600	378	10.53%	10.50%	30,297,110	40,832,227	18,848,111	62.21%	46.16%
Fortalecer el acceso a las mujeres a una vida libre de violencia	Varios	1	1	0	0.00%	0.00%	20,003,247	28,798,713	15,379,659	76.89%	53.40%
Promover la participación plena y efectiva de las mujeres y la igualdad de oportunidades en todos los ámbitos de la vida política, económica y pública	Varios	1	1	0	0.00%	0.00%	2,854,705	2,891,031	1,611,380	56.45%	55.74%
TOTALES	Varios	3,592	3,602	378	10.52%	10.49%	53,155,062	72,521,972	35,839,151	67.42%	49.42%

Fuente de la Información Programática: Coordinación Estatal de Planeación.
 Fuente de la Información Presupuestal: Sistema Integral de Información Financiera (SIIF).

III.II Programática

Informe Financiero al Tercer Trimestre 2020
 Poder Ejecutivo del Estado de Zacatecas
 Programas y Proyectos de Inversión
 Del 01 de enero al 30 de septiembre de 2020

Eje	Descripción
2	Seguridad Humana
Línea	Descripción
7	Igualdad sustantiva entre mujeres y hombres
Estrategia	Descripción
1	Institucionalizar la perspectiva de género en la administración pública estatal y municipal



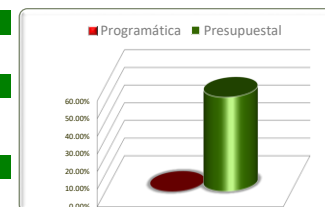
No. de Comp.	Proyecto		Información Programática					Información Presupuestal					
	Dependencia / Entidad		Unidad de Medida	Meta Anual 2020		Real Obtenida	% de Avance Respecto a:		Comportamiento Anual 2020			% de Variación Respecto a:	
	Componente			Proyectada	Modificada		Meta Proyectada	Meta Modificada	Aprobado	Modificado	Devengado	Aprobado 2020	Modificado 2020
1	Política de Igualdad entre Mujeres y Hombres en el Estado de Zacatecas. Secretaría de las Mujeres	Informe-Elaborar	1	1	0	0.00%	0.00%	4,849,075	14,928,560	3,349,091	69.07%	22.43%	
		Informe-Elaborar	1	1	0	0.00%	0.00%	4,849,075	14,928,560	3,349,091	69.07%	22.43%	
		Informe-Elaborar	1	1	0	0.00%	0.00%	4,849,075	14,928,560	3,349,091	69.07%	22.43%	
1	Promoción de los Derechos Humanos Secretaría General de Gobierno	Persona-Capacitar	3,500	3,500	318	9.09%	9.09%	150,500	130,500	29,000	19.27%	22.22%	
		Persona-Capacitar	3,500	3,500	318	9.09%	9.09%	150,500	130,500	29,000	19.27%	22.22%	
		Persona-Capacitar	3,500	3,500	318	9.09%	9.09%	150,500	130,500	29,000	19.27%	22.22%	
1	Actividades de Apoyo Administrativo de la Secretaría de las Mujeres Secretaría de las Mujeres	Presupuesto-Presentar	45	45	34	75.56%	75.56%	24,562,636	23,585,168	13,511,743	55.01%	57.29%	
		Presupuesto-Presentar	45	45	34	75.56%	75.56%	24,562,636	23,585,168	13,511,743	55.01%	57.29%	
		Presupuesto-Presentar	1	1	1	100.00%	100.00%	12,047,525	11,576,243	6,560,046	54.45%	56.67%	
2	C.2-Atención y estudio de los asuntos jurídicos efectuada	Documento-Elaborar	2	2	1	50.00%	50.00%	2,470,139	2,096,124	923,730	37.40%	44.07%	
3	C.3-Programa de Prevención y control en operación	Programa-Implementar	1	1	1	100.00%	100.00%	654,372	662,936	415,008	63.42%	62.60%	
4	C.4-Plan Anual de Capacitación implementado	Plan-Integrar	1	1	1	100.00%	100.00%	1,599,130	1,630,924	1,006,996	62.97%	61.74%	
5	C.5-Seguimiento a la implementación de la Ley de Acceso a la Información Pública y la Ley de Protección de Datos Personales	Documento-Tramitar	36	36	27	75.00%	75.00%	491,646	494,696	262,444	53.38%	53.05%	
6	C.6-Apoyo técnico y operativo otorgado	Documento-Elaborar	4	4	3	75.00%	75.00%	7,299,824	7,124,245	4,343,520	59.50%	60.97%	
1	Fortalecimiento de las Instancias Municipales de las Mujeres del Estado de Zacatecas Secretaría de las Mujeres	Apoyo-Otorgar	44	54	26	59.09%	48.15%	734,899	2,187,999	1,958,277	266.47%	89.50%	
		Apoyo-Otorgar	44	54	26	59.09%	48.15%	734,899	2,187,999	1,958,277	266.47%	89.50%	
		Apoyo-Otorgar	44	54	26	59.09%	48.15%	734,899	2,187,999	1,958,277	266.47%	89.50%	
TOTALES			Varios	3,590	3,600	378	10.53%	10.50%	30,297,110	40,832,227	18,848,111	62.21%	46.16%

Fuente de la Información Programática: Coordinación Estatal de Planeación.
 Fuente de la Información Presupuestal: Sistema Integral de Información Financiera (SIIF).

III.II Programática

Informe Financiero al Tercer Trimestre 2020
 Poder Ejecutivo del Estado de Zacatecas
 Programas y Proyectos de Inversión
 Del 01 de enero al 30 de septiembre de 2020

Eje	Descripción
2	Seguridad Humana
Línea	Descripción
7	Igualdad sustantiva entre mujeres y hombres
Estrategia	Descripción
2	Fortalecer el acceso a las mujeres a una vida libre de violencia



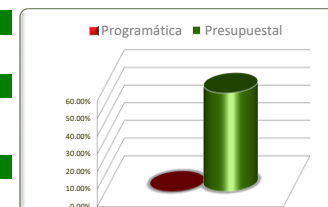
No. de Comp.	Proyecto		Información Programática					Información Presupuestal					
	Dependencia / Entidad		Unidad de Medida	Meta Anual 2020		Real Obtenida	% de Avance Respecto a:		Comportamiento Anual 2020			% de Variación Respecto a:	
	Componente			Proyectada	Modificada		Meta Proyectada	Meta Modificada	Aprobado	Modificado	Devengado	Aprobado 2020	Modificado 2020
1	Las mujeres en el Estado de Zacatecas acceden al derecho de tener una vida libre de violencia		Informe-Elaborar	1	1	0	0.00%	0.00%	20,003,247	28,798,713	15,379,659	76.89%	53.40%
	Secretaría de las Mujeres		Informe-Elaborar	1	1	0	0.00%	0.00%	20,003,247	28,798,713	15,379,659	76.89%	53.40%
	Coordinación interinstitucional realizada en el Programa de Prevención, Atención, Sanción y Erradicación de la Violencia contra las mujeres.		Informe-Elaborar	1	1	0	0.00%	0.00%	20,003,247	28,798,713	15,379,659	76.89%	53.40%
TOTALES			Varios	1	1	0	0.00%	0.00%	20,003,247	28,798,713	15,379,659	76.89%	53.40%

Fuente de la Información Programática: Coordinación Estatal de Planeación.
 Fuente de la Información Presupuestal: Sistema Integral de Información Financiera (SIIF).

III.II Programática

Informe Financiero al Tercer Trimestre 2020
 Poder Ejecutivo del Estado de Zacatecas
 Programas y Proyectos de Inversión
 Del 01 de enero al 30 de septiembre de 2020

Eje	Descripción
2	Seguridad Humana
Línea	Descripción
7	Igualdad sustantiva entre mujeres y hombres
Estrategia	Descripción
3	Promover la participación plena y efectiva de las mujeres y la igualdad de oportunidades en todos los ámbitos de la vida política, económica y pública



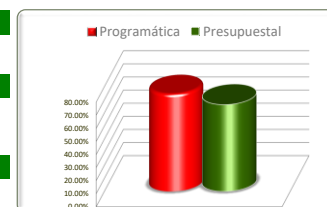
No. de Comp.	Proyecto		Información Programática					Información Presupuestal					
	Dependencia / Entidad		Unidad de Medida	Meta Anual 2020		Real Obtenida	% de Avance Respecto a:		Comportamiento Anual 2020			% de Variación Respecto a:	
	Componente			Proyectada	Modificada		Meta Proyectada	Meta Modificada	Aprobado	Modificado	Devengado	Aprobado 2020	Modificado 2020
1	Las mujeres en el Estado de Zacatecas acceden al derecho de tener una vida libre de Violencia.		Documento-Elaborar	1	1	0	0.00%	0.00%	2,854,705	2,891,031	1,611,380	56.45%	55.74%
	Secretaría de las Mujeres		Documento-Elaborar	1	1	0	0.00%	0.00%	2,854,705	2,891,031	1,611,380	56.45%	55.74%
	C.1-Modelo de empoderamiento económico de las mujeres implementado		Documento-Elaborar	1	1	0	0.00%	0.00%	2,854,705	2,891,031	1,611,380	56.45%	55.74%
TOTALES			Varios	1	1	0	0.00%	0.00%	2,854,705	2,891,031	1,611,380	56.45%	55.74%

Fuente de la Información Programática: Coordinación Estatal de Planeación.
 Fuente de la Información Presupuestal: Sistema Integral de Información Financiera (SIIF).

III.II Programática

Informe Financiero al Tercer Trimestre 2020
 Poder Ejecutivo del Estado de Zacatecas
 Programas y Proyectos de Inversión
 Del 01 de enero al 30 de septiembre de 2020

Eje	Descripción
2	Seguridad Humana
Línea	Descripción
8	Oportunidades para las y los jóvenes
Estrategia	Descripción
1 y 2	



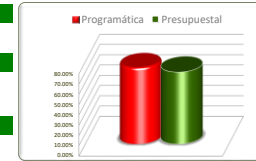
Estrategias	Unidad de Medida	Información Programática					Información Presupuestal				
		Meta Anual 2020		Real Obtenida	% de Avance Respecto a:		Comportamiento Anual 2020			% de Variación Respecto a:	
		Proyectada	Modificada		Meta Proyectada	Meta Modificada	Aprobado	Modificado	Devengado	Aprobado 2020	Modificado 2020
Fomentar el desarrollo integral de los jóvenes para insertarlos en todos los ámbitos productivo, social y cultural	Varios	2,691	2,391	1,775	65.96%	74.24%	19,186,469	17,623,524	12,351,281	64.37%	70.08%
Desarrollar mecanismos de coordinación y evaluación de acciones transinstitucionales a favor de la juventud	Varios	409	247	188	45.97%	76.11%	17,242,047	11,558,649	7,012,065	40.67%	60.67%
TOTALES	Varios	3,100	2,638	1,963	63.32%	74.41%	36,428,516	29,182,172	19,363,347	53.15%	66.35%

Fuente de la Información Programática: Coordinación Estatal de Planeación.
 Fuente de la Información Presupuestal: Sistema Integral de Información Financiera (SIIF).

III.II Programática

Informe Financiero al Tercer Trimestre 2020
Poder Ejecutivo del Estado de Zacatecas
Programas y Proyectos de Inversión
Del 01 de enero al 30 de septiembre de 2020

Eje	Descripción
2	Seguridad Humana
Línea	Descripción
8	Oportunidades para las y los jóvenes
Estrategia	Descripción
1	Fomentar el desarrollo integral de los jóvenes para insertarlos en todos los ámbitos productivo, social y cultural



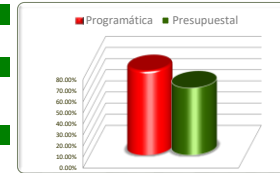
No. de Comp.	Proyecto	Dependencia / Entidad	Unidad de Medida	Información Programática				Información Presupuestal					
				Meta Anual 2020		Real Obtenida	% de Avance Respecto a:		Comportamiento Anual 2020			% de Variación Respecto a:	
				Proyectada	Modificada		Meta Proyectada	Meta Modificada	Aprobado	Modificado	Devengado	Aprobado 2020	Modificado 2020
	Programa de Apoyos, estímulos económicos y subsidios a la educación para evitar la deserción escolar de la Juventud (12 a 29 años) en el estado de Zacatecas.		Varios	1,301	1,201	919	70.64%	76.52%	3,911,026	3,176,826	2,751,479	70.35%	86.61%
	Instituto de la Juventud del Estado de Zacatecas		Varios	1,301	1,201	919	70.64%	76.52%	3,911,026	3,176,826	2,751,479	70.35%	86.61%
1	C.1-Apoyos, estímulos económicos o subsidios para la movilidad escolar de la juventud entregados.		Apoyo-Otorgar	1,100	1,100	754	68.55%	68.55%	2,048,546	1,601,401	1,519,751	74.19%	94.90%
2	C.2-Apoyos, estímulos económicos o subsidios para el acceso a los servicios de cuidado infantil para madres jóvenes estudiantes entregados.		Apoyo-Otorgar	201	101	165	82.09%	163.37%	1,862,480	1,575,425	1,231,728	66.13%	78.18%
	Programa de apoyos, estímulos económicos y subsidios para el empleo juvenil (12 a 29 años) en el estado de Zacatecas.		Varios	300	101	30	10.00%	29.70%	954,067	790,217	613,318	64.28%	77.61%
	Instituto de la Juventud del Estado de Zacatecas		Varios	300	101	30	10.00%	29.70%	954,067	790,217	613,318	64.28%	77.61%
1	C.1-Apoyos, estímulos económicos o subsidios para promover la oferta de aprendizaje no formal pero presencial entregados.		Apoyo-Otorgar	300	101	30	10.00%	29.70%	954,067	790,217	613,318	64.28%	77.61%
	Programa de actividades para impulsar el Desarrollo Humano Integral de las Juventudes (12 a 29 años) en el Estado de Zacatecas 2020.		Varios	6	5	3	50.00%	60.00%	1,404,387	1,244,382	834,807	59.44%	67.09%
	Instituto de la Juventud del Estado de Zacatecas		Varios	6	5	3	50.00%	60.00%	1,404,387	1,244,382	834,807	59.44%	67.09%
1	C.2-Oferta institucional de los distintos espacios de participación con los que cuentan las juventudes adecuada		Actividad-Realizar	5	4	2	40.00%	50.00%	1,231,588	1,147,775	749,862	60.89%	65.33%
2	C.4-Investigaciones sobre juventudes en el Estado de Zacatecas realizadas		Actividad-Realizar	1	1	1	100.00%	100.00%	172,799	96,607	84,945	49.16%	87.93%
	Administración operativa otorgada al personal del Instituto de manera eficiente para el logro de sus metas.		Varios	1,084	1,084	823	75.92%	75.92%	12,916,989	12,412,099	8,151,677	63.11%	65.68%
	Instituto de la Juventud del Estado de Zacatecas		Varios	1,084	1,084	823	75.92%	75.92%	12,916,989	12,412,099	8,151,677	63.11%	65.68%
1	C.1-Servicios de coordinación, articulación, e instrumentación en la ejecución de la política pública orientada a la atención de las personas jóvenes en el Estado realizada		Documento-Expedir	840	840	585	69.64%	69.64%	5,226,450	5,396,341	3,567,120	68.25%	66.10%
2	C.2-Servicios otorgados a las diversas áreas que integran al Instituto de la Juventud proporcionados		Documento-Expedir	204	204	153	75.00%	75.00%	6,881,808	6,182,076	4,052,750	58.89%	65.56%
3	C.3-Programa de prevención y control en operación		Programa-Operar	12	12	9	75.00%	75.00%	541,364	558,079	352,914	65.19%	63.24%
4	C.4-Garantizar a la ciudadanía el derecho a la información y protección de datos personales		Documento-Expedir	28	28	76	271.43%	271.43%	267,367	275,603	178,894	66.91%	64.91%
TOTALES			Varios	2,691	2,391	1,775	65.96%	74.24%	19,186,469	17,623,524	12,351,281	64.37%	70.08%

Fuente de la Información Programática: Coordinación Estatal de Planeación.
Fuente de la Información Presupuestal: Sistema Integral de Información Financiera (SIIF).

III.11 Programática

Informe Financiero al Tercer Trimestre 2020
 Poder Ejecutivo del Estado de Zacatecas
 Programas y Proyectos de Inversión
 Del 01 de enero al 30 de septiembre de 2020

Eje	Descripción
2	Seguridad Humana
Línea	Descripción
8	Oportunidades para las y los jóvenes
Estrategia	Descripción
2	Desarrollar mecanismos de coordinación y evaluación de acciones transinstitucionales a favor de la juventud



No. de Comp.	Proyecto		Información Programática					Información Presupuestal					
	Dependencia / Entidad		Unidad de Medida	Meta Anual 2020		Real Obtenida	% de Avance Respecto a:		Comportamiento Anual 2020			% de Variación Respecto a:	
	Componente			Proyectada	Modificada		Meta Proyectada	Meta Modificada	Aprobado	Modificado	Devengado	Aprobado 2020	Modificado 2020
2	Programa de apoyos, estímulos económicos y subsidios para el empleo juvenil (12 a 29 años) en el estado de Zacatecas.		Varios	50	50	58	116.00%	116.00%	1,182,197	1,194,471	1,064,208	90.02%	89.09%
	Instituto de la Juventud del Estado de Zacatecas		Varios	50	50	58	116.00%	116.00%	1,182,197	1,194,471	1,064,208	90.02%	89.09%
	C.2-Apoyos o estímulos económicos para promover la formación de aptitudes laborales en la población juvenil dentro del INJUVENTUD entregados.		Apoyo-Otorgar	50	50	58	116.00%	116.00%	1,182,197	1,194,471	1,064,208	90.02%	89.09%
1	Programa de Apoyos, estímulos económicos o subsidios a la población juvenil para la rehabilitación de espacios públicos.		Varios	40	27	0	0.00%	0.00%	1,562,717	476,982	267,912	17.14%	56.17%
	Instituto de la Juventud del Estado de Zacatecas		Varios	40	27	0	0.00%	0.00%	1,562,717	476,982	267,912	17.14%	56.17%
	C.1-Apoyos, estímulos económicos o subsidios a la población juvenil para la rehabilitación de espacios públicos físicos entregados.		Apoyo-Otorgar	40	27	0	0.00%	0.00%	1,562,717	476,982	267,912	17.14%	56.17%
2	Programa de actividades para impulsar el Desarrollo Humano Integral de las Juventudes (12 a 29 años) en el Estado de Zacatecas 2020.		Varios	282	168	128	45.39%	76.19%	5,578,980	5,461,201	3,505,535	62.83%	64.19%
	Instituto de la Juventud del Estado de Zacatecas		Varios	282	168	128	45.39%	76.19%	5,578,980	5,461,201	3,505,535	62.83%	64.19%
	C.1-Capacitaciones y talleres a la juventud realizados		Taller-Realizar	158	46	50	31.65%	108.70%	3,772,503	3,819,373	2,232,900	59.19%	58.46%
3	C.3-Asistencia y atención social cultural y educativa a la juventud otorgada		Actividad-Realizar	124	122	78	62.90%	63.93%	1,806,477	1,641,828	1,272,635	70.45%	77.51%
2	Actividades específicas para impulsar el Desarrollo Humano Integral de las Juventudes (12 a 29 años) en el Estado de Zacatecas 2020.		Varios	37	2	2	5.41%	100.00%	8,918,153	4,425,995	2,174,411	24.38%	49.13%
	Instituto de la Juventud del Estado de Zacatecas		Varios	37	2	2	5.41%	100.00%	8,918,153	4,425,995	2,174,411	24.38%	49.13%
	C.1-Públicos que se interesen por la oferta cultural que se realiza desde las instituciones promotoras formados		Apoyo-Otorgar	10	0	0	0.00%	0.00%	324,801	63,581	24,287	7.48%	38.20%
3	C.2-Apoyos, estímulos económicos y subsidios al deporte otorgados		Apoyo-Otorgar	27	2	2	7.41%	100.00%	8,593,352	4,362,414	2,150,124	25.02%	49.29%
TOTALES			Varios	409	247	188	45.97%	76.11%	17,242,047	11,558,649	7,012,065	40.67%	60.67%

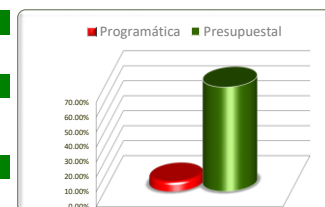
Fuente de la Información Programática: Coordinación Estatal de Planeación.

Fuente de la Información Presupuestal: Sistema Integral de Información Financiera (SIIF).

III.II Programática

Informe Financiero al Tercer Trimestre 2020
 Poder Ejecutivo del Estado de Zacatecas
 Programas y Proyectos de Inversión
 Del 01 de enero al 30 de septiembre de 2020

Eje	Descripción
2	Seguridad Humana
Línea	Descripción
9	Gobierno promotor de la inclusión de las personas con discapacidad
Estrategia	Descripción
1 y 2	



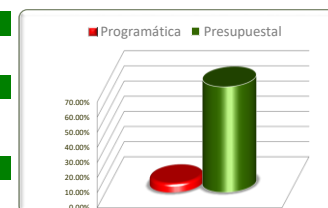
Estrategias	Información Programática						Información Presupuestal				
	Unidad de Medida	Meta Anual 2020		Real Obtenida	% de Avance Respecto a:		Comportamiento Anual 2020			% de Variación Respecto a:	
		Proyectada	Modificada		Meta Proyectada	Meta Modificada	Aprobado	Modificado	Devengado	Aprobado 2020	Modificado 2020
Impulsar la inclusión de hombres y mujeres con discapacidad al desarrollo cultural, académico, productivo y social en el Estado	Varios	8,278	4,655	276	3.33%	5.93%	35,421,596	27,679,536	19,341,200	54.60%	69.88%
Incrementar el diseño y la accesibilidad universal	Varios	96	46	27	28.13%	58.70%	8,828,275	9,469,332	6,556,524	74.27%	69.24%
TOTALES	Varios	8,374	4,701	303	3.62%	6.45%	44,249,871	37,148,868	25,897,724	58.53%	69.71%

Fuente de la Información Programática: Coordinación Estatal de Planeación.
 Fuente de la Información Presupuestal: Sistema Integral de Información Financiera (SIIF).

III.II Programática

Informe Financiero al Tercer Trimestre 2020
Poder Ejecutivo del Estado de Zacatecas
Programas y Proyectos de Inversión
Del 01 de enero al 30 de septiembre de 2020

Eje	Descripción
2	Seguridad Humana
Línea	Descripción
9	Oportunidades para las y los jóvenes
Estrategia	Descripción
1	Impulsar la inclusión de hombres y mujeres con discapacidad al desarrollo cultural, académico, productivo y social en el Estado



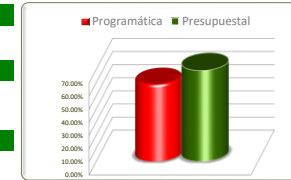
No. de Comp.	Proyecto		Información Programática					Información Presupuestal					
	Dependencia / Entidad		Unidad de Medida	Meta Anual 2020		Real Obtenida	% de Avance Respecto a:		Comportamiento Anual 2020			% de Variación Respecto a:	
	Componente			Proyectada	Modificada		Meta Proyectada	Meta Modificada	Aprobado	Modificado	Devengado	Aprobado 2020	Modificado 2020
1	Incorporación de Hombres y Mujeres con discapacidad en la actividad laboral aumenta Instituto para la Atención e Inclusión de las Personas con Discapacidad	Curso-Coordinar	170	158	3	1.76%	1.90%	5,756,845	4,888,675	4,186,694	72.73%	85.64%	
		Curso-Coordinar	170	158	3	1.76%	1.90%	5,756,845	4,888,675	4,186,694	72.73%	85.64%	
2	C.1-Cursos de capacitación para el trabajo otorgados a hombres y mujeres con discapacidad C.2-Fomento del auto empleo para hombres y mujeres con discapacidad	Curso-Coordinar	20	8	3	15.00%	37.50%	3,555,447	3,158,347	2,531,735	71.21%	80.16%	
		Apoyo-Otorgar	150	150	0	0.00%	0.00%	2,201,398	1,730,328	1,654,959	75.18%	95.64%	
1	Becas para la inclusión de las Personas con Discapacidad. Instituto para la Atención e Inclusión de las Personas con Discapacidad C.1-Becas para la inclusión de Hombres y Mujeres con Discapacidad en alto grado de marginación otorgadas.	Beca-Otorgar	6,000	2,652	0	0.00%	0.00%	7,445,488	7,198,392	4,816,627	64.69%	66.91%	
		Beca-Otorgar	6,000	2,652	0	0.00%	0.00%	7,445,488	7,198,392	4,816,627	64.69%	66.91%	
		Beca-Otorgar	6,000	2,652	0	0.00%	0.00%	7,445,488	7,198,392	4,816,627	64.69%	66.91%	
1	Apoyos para la Inclusión de Hombres y Mujeres con Discapacidad Instituto para la Atención e Inclusión de las Personas con Discapacidad C.1-Medidas compensatorias para la atención de Hombres y Mujeres con Discapacidad en los municipios implantadas.	Apoyo-Otorgar	2,108	1,845	273	12.95%	14.80%	22,219,263	15,592,469	10,337,880	46.53%	66.30%	
		Apoyo-Otorgar	2,108	1,845	273	12.95%	14.80%	22,219,263	15,592,469	10,337,880	46.53%	66.30%	
2	C.2-Herramientas y apoyos para la inclusión de Hombres y Mujeres con discapacidad otorgados.	Apoyo-Otorgar	2,000	1,800	273	13.65%	15.17%	5,580,747	2,393,241	1,792,766	32.12%	74.91%	
3	C.3-Profesionalización en la gestión para Organizaciones Civiles de y para personas con discapacidad.	Apoyo-Otorgar	4	2	0	0.00%	0.00%	9,235,827	5,218,627	3,576,414	38.72%	68.53%	
4	C.4-Promoción de los derechos de Hombres y Mujeres con discapacidad incrementada.	Evento-Realizar	4	3	0	0.00%	0.00%	565,061	1,648,029	855,822	151.46%	51.93%	
TOTALES			Varios	8,278	4,655	276	3.33%	5.93%	35,421,596	27,679,536	19,341,200	54.60%	69.88%

Fuente de la Información Programática: Coordinación Estatal de Planeación.
Fuente de la Información Presupuestal: Sistema Integral de Información Financiera (SIIF).

III.II Programática

Informe Financiero al Tercer Trimestre 2020
Poder Ejecutivo del Estado de Zacatecas
Programas y Proyectos de Inversión
Del 01 de enero al 30 de septiembre de 2020

Eje	Descripción
2	Seguridad Humana
Línea	Descripción
9	Oportunidades para las y los jóvenes
Estrategia	Descripción
2	Incrementar el diseño y la accesibilidad universal



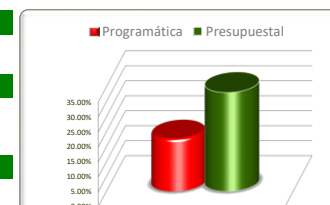
No. de Comp.	Proyecto Dependencia / Entidad Componente	Unidad de Medida	Información Programática					Información Presupuestal				
			Meta Anual 2020		Real Obtenida	% de Avance Respecto a:		Comportamiento Anual 2020			% de Variación Respecto a:	
			Proyectada	Modificada		Meta Proyectada	Meta Modificada	Aprobado	Modificado	Devengado	Aprobado 2020	Modificado 2020
1	Accesibilidad universal para personas con discapacidad.	Varios	60	10	0	0.00%	0.00%	3,284,255	3,282,633	2,513,761	76.54%	76.58%
	Instituto para la Atención e Inclusión de las Personas con Discapacidad	Varios	60	10	0	0.00%	0.00%	3,284,255	3,282,633	2,513,761	76.54%	76.58%
	C.1-Generación de Accesibilidad Universal para la inclusión de Hombres y Mujeres con discapacidad incrementada.	Apoyo-Otorgar	60	10	0	0.00%	0.00%	3,284,255	3,282,633	2,513,761	76.54%	76.58%
1	Administración y Control del Instituto para la Atención e Inclusión de Personas con Discapacidad del Estado de Zacatecas	Varios	36	36	27	75.00%	75.00%	5,544,020	6,186,699	4,042,762	72.92%	65.35%
	Instituto para la Atención e Inclusión de las Personas con Discapacidad	Varios	36	36	27	75.00%	75.00%	5,544,020	6,186,699	4,042,762	72.92%	65.35%
	C.1-Servicios otorgados a las diversas áreas que integran el instituto.	Actividad-Realizar	12	12	9	75.00%	75.00%	5,140,182	5,799,686	3,813,055	74.18%	65.75%
2	C.2-Solicitudes de los usuarios y usuarias por medio del portal del IZAI atendidas.	Atención-Otorgar	12	12	9	75.00%	75.00%	212,007	203,174	94,884	44.76%	46.70%
3	C.3-Programa de prevención y control en operación.	Programa-Coordinar	12	12	9	75.00%	75.00%	191,831	183,839	134,823	70.28%	73.34%
TOTALES		Varios	96	46	27	28.13%	58.70%	8,828,275	9,469,332	6,556,524	74.27%	69.24%

Fuente de la Información Programática: Coordinación Estatal de Planeación.
Fuente de la Información Presupuestal: Sistema Integral de Información Financiera (SIIF).

III.II Programática

Informe Financiero al Tercer Trimestre 2020
 Poder Ejecutivo del Estado de Zacatecas
 Programas y Proyectos de Inversión
 Del 01 de enero al 30 de septiembre de 2020

Eje	Descripción
2	Seguridad Humana
Línea	Descripción
10	Vinculación con las y los zacatecanos radicados en otras latitudes
Estrategia	Descripción
1 y 2	



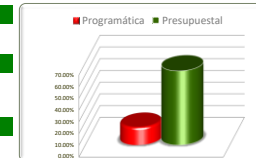
Estrategias	Unidad de Medida	Información Programática					Información Presupuestal				
		Meta Anual 2020		Real Obtenida	% de Avance Respecto a:		Comportamiento Anual 2020			% de Variación Respecto a:	
		Proyectada	Modificada		Meta Proyectada	Meta Modificada	Aprobado	Modificado	Devengado	Aprobado 2020	Modificado 2020
Impulsar la protección y ejercicio pleno de los derechos de los migrantes	Varios	3,319	3,319	498	15.00%	15.00%	34,413,970	29,561,251	18,681,672	54.29%	63.20%
Fortalecer los programas y mecanismos de cooperación con la comunidad migrante para promover su reinserción económica y social	Varios	238	238	126	1	1	70,000,000	36,092,528	3,028,736	0	0
TOTALES	Varios	3,557	3,557	624	17.54%	17.54%	104,413,970	65,653,778	21,710,408	20.79%	33.07%

Fuente de la Información Programática: Coordinación Estatal de Planeación.
 Fuente de la Información Presupuestal: Sistema Integral de Información Financiera (SIIF).

III.II Programática

Informe Financiero al Tercer Trimestre 2020
Poder Ejecutivo del Estado de Zacatecas
Programas y Proyectos de Inversión
Del 01 de enero al 30 de septiembre de 2020

Eje	Descripción
2	Seguridad Humana
Línea	Descripción
10	Vinculación con las y los zacatecanos radicados en otras latitudes
Estrategia	Descripción
1	Impulsar la protección y ejercicio pleno de los derechos de los migrantes



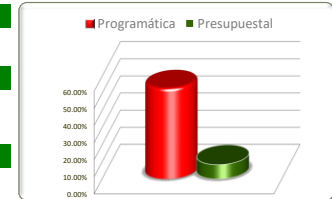
No. de Comp.	Proyecto	Dependencia / Entidad	Unidad de Medida	Información Programática				Información Presupuestal					
				Meta Anual 2020		Real Obtenida	% de Avance Respecto a:		Comportamiento Anual 2020			% de Variación Respecto a:	
				Proyectada	Modificada		Meta Proyectada	Meta Modificada	Aprobado	Modificado	Devengado	Aprobado 2020	Modificado 2020
	Atención Integral al Zacatecano Migrante Deportado y Repatriado	Varios		1,384	1,384	125	9.03%	9.03%	6,778,956	3,246,204	3,025,120	44.63%	93.19%
	Secretaría del Zacatecano Migrante	Varios		1,384	1,384	125	9.03%	9.03%	6,778,956	3,246,204	3,025,120	44.63%	93.19%
1	C.1-Zacatecanos (a) Migrantes Deportados y Repatriados apoyados.	Apoyo-Otorgar		565	565	0	0.00%	0.00%	4,278,956	3,155,804	3,025,120	70.70%	95.86%
2	C.2-Documentos de identidad americanos gestionados (actas de nacimiento, certificados escolares, apostille de documentos).	Documento-Tramitar		625	625	125	20.00%	20.00%	500,000	90,400	0	0.00%	0.00%
3	C.3-Trabajadores exbraceros zacatecanos 1942-1964 apoyados	Apoyo-Otorgar		194	194	0	0.00%	0.00%	2,000,000	0	0	0.00%	0.00%
	Desarrollo de la Comunidad Zacatecana Migrante y Sus Familias	Varios		1,535	1,535	34	2.21%	2.21%	6,697,500	3,496,873	1,422,444	21.24%	40.68%
	Secretaría del Zacatecano Migrante	Varios		1,535	1,535	34	2.21%	2.21%	6,697,500	3,496,873	1,422,444	21.24%	40.68%
1	C.1-Padres reunificados con sus hijos zacatecanos migrantes indocumentados (Corazón de Plata).	Apoyo-Otorgar		1,400	1,400	0	0.00%	0.00%	875,000	263,719	254,880	29.13%	96.65%
2	C.2-Talleres de capacitación para atender la violencia doméstica, impartidos (Mariposa Construyendo Alas para la Libertad).	Taller-Realizar		6	6	1	16.67%	16.67%	400,000	208,075	7,075	1.77%	3.40%
3	C.3-Restos humanos de connacionales que fallecieron en el extranjero, repatriados.	Apoyo-Otorgar		120	120	24	20.00%	20.00%	2,000,000	1,555,495	1,044,512	52.23%	67.15%
4	C.4-Promoción cultural del estado para migrantes, realizada.	Evento-Realizar		1	1	1	100.00%	100.00%	2,540,000	799,187	0	0.00%	0.00%
5	C.5-Eventos y reuniones en beneficio de la comunidad zacatecana migrante, realizados.	Reunión-Participar		8	8	8	100.00%	100.00%	882,500	670,396	115,976	13.14%	17.30%
	Procesos y funciones eficientado	Varios		400	400	339	84.75%	84.75%	20,937,514	22,818,174	14,234,108	67.98%	62.38%
	Secretaría del Zacatecano Migrante	Varios		400	400	339	84.75%	84.75%	20,937,514	22,818,174	14,234,108	67.98%	62.38%
1	C.1-Recurso humano, materiales y financieros administrados.	Trámite-Realizar		181	181	68	37.57%	37.57%	20,737,514	22,703,374	14,234,108	68.64%	62.70%
2	C.2-Derecho de Acceso a la Información y Protección de Datos Personales Garantizados	Actividad-Realizar		1	1	91	9100.00%	9100.00%	0	0	0	0.00%	0.00%
3	C.3-Programa de prevención y control en operación.	Programa-Operar		12	12	3	25.00%	25.00%	0	0	0	0.00%	0.00%
4	C.4-Coordinación Jurídica	Documento-Elaborar		12	12	0	0.00%	0.00%	0	0	0	0.00%	0.00%
5	C.5-Unidad de Informática	Actividad-Realizar		194	194	177	91.24%	91.24%	200,000	114,800	0	0.00%	0.00%
	TOTALES	Varios		3,319	3,319	498	15.00%	15.00%	34,413,970	29,561,251	18,681,672	54.29%	63.20%

Fuente de la Información Programática: Coordinación Estatal de Planeación.
Fuente de la Información Presupuestal: Sistema Integral de Información Financiera (SIIF).

III. II Programática

Informe Financiero al Tercer Trimestre 2020
 Poder Ejecutivo del Estado de Zacatecas
 Programas y Proyectos de Inversión
 Del 01 de enero al 30 de septiembre de 2020

Eje	Descripción
2	Seguridad Humana
Línea	Descripción
10	Vinculación con las y los zacatecanos radicados en otras latitudes
Estrategia	Descripción
1	Fortalecer los programas y mecanismos de cooperación con la comunidad migrante para promover su reinserción económica y social



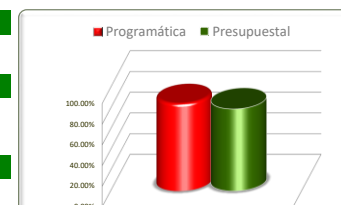
No. de Comp.	Proyecto		Información Programática					Información Presupuestal					
	Dependencia / Entidad		Unidad de Medida	Meta Anual 2020		Real Obtenida	% de Avance Respecto a:		Comportamiento Anual 2020			% de Variación Respecto a:	
	Componente			Proyectada	Modificada		Meta Proyectada	Meta Modificada	Aprobado	Modificado	Devengado	Aprobado 2020	Modificado 2020
1	Programa 2x1 trabajando unidos con los migrantes		Varios	238	238	126	52.94%	52.94%	70,000,000	36,092,528	3,028,736	4.33%	8.39%
	Secretaría del Zacatecano Migrante		Varios	238	238	126	52.94%	52.94%	70,000,000	36,092,528	3,028,736	4.33%	8.39%
	C.1-Obras y acciones en las localidades electas por los migrantes son ejecutadas con el Programa 2x1		Apoyo-Otorgar	238	238	126	52.94%	52.94%	70,000,000	36,092,528	3,028,736	4.33%	8.39%
TOTALES			Varios	238	238	126	52.94%	52.94%	70,000,000	36,092,528	3,028,736	4.33%	8.39%

Fuente de la Información Programática: Coordinación Estatal de Planeación.
 Fuente de la Información Presupuestal: Sistema Integral de Información Financiera (SIIF).

III.II Programática

Informe Financiero al Tercer Trimestre 2020
 Poder Ejecutivo del Estado de Zacatecas
 Programas y Proyectos de Inversión
 Del 01 de enero al 30 de septiembre de 2020

Eje	Descripción
2	Seguridad Humana
Línea	Descripción
11	Cultura física y deporte
Estrategia	Descripción
1, 2 y 3	



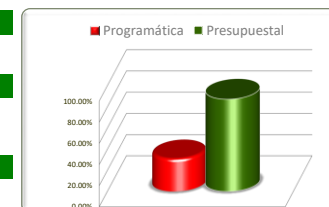
Estrategias	Información Programática						Información Presupuestal				
	Unidad de Medida	Meta Anual 2020		Real Obtenida	% de Avance Respecto a:		Comportamiento Anual 2020			% de Variación Respecto a:	
		Proyectada	Modificada		Meta Proyectada	Meta Modificada	Aprobado	Modificado	Devengado	Aprobado 2020	Modificado 2020
Desarrollar el deporte de alto rendimiento	Varios	11,501	5,848	1,809	15.73%	30.93%	39,906,232	55,519,977	48,421,177	121.34%	87.21%
Incrementar las actividades físicas y deportivas	Varios	116,960	29,299	26,643	22.78%	90.93%	38,624,491	37,666,694	27,046,146	70.02%	71.80%
Incentivar el uso de la infraestructura deportiva como espacio de convivencia para contribuir a la cohesión social e integración familiar	Varios	29,311	4,381	4,969	16.95%	113.42%	36,226,859	46,091,122	35,138,463	97.00%	76.24%
TOTALES	Varios	157,772	39,528	33,421	21.18%	84.55%	114,757,582	139,277,792	110,605,787	96.38%	79.41%

Fuente de la Información Programática: Coordinación Estatal de Planeación.
 Fuente de la Información Presupuestal: Sistema Integral de Información Financiera (SIIF).

III.II Programática

Informe Financiero al Tercer Trimestre 2020
 Poder Ejecutivo del Estado de Zacatecas
 Programas y Proyectos de Inversión
 Del 01 de enero al 30 de septiembre de 2020

Eje	Descripción
2	Seguridad Humana
Línea	Descripción
11	Cultura física y deporte
Estrategia	Descripción
1	Desarrollar el deporte de alto rendimiento



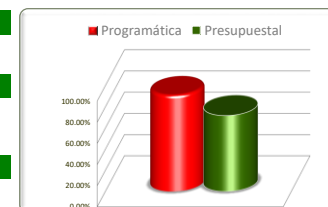
No. de Comp.	Proyecto		Información Programática					Información Presupuestal					
	Dependencia / Entidad		Unidad de Medida	Meta Anual 2020		Real Obtenida	% de Avance Respecto a:		Comportamiento Anual 2020			% de Variación Respecto a:	
	Componente			Proyectada	Modificada		Meta Proyectada	Meta Modificada	Aprobado	Modificado	Devengado	Aprobado 2020	Modificado 2020
		Deporte Competitivo	Varios	9,860	5,466	1,625	16.48%	29.73%	31,168,852	31,415,019	25,839,213	82.90%	82.25%
		Instituto de Cultura Física y Deporte del Estado de Zacatecas	Varios	9,860	5,466	1,625	16.48%	29.73%	31,168,852	31,415,019	25,839,213	82.90%	82.25%
1		C.1-Talentos deportivos de las ligas estatales y centros de seguimiento detectados	Participante-Beneficiario	6,902	3,693	633	9.17%	17.14%	15,232,453	14,791,671	12,191,972	80.04%	82.42%
2		C.2-Deportistas participantes en eventos deportivos apoyados	Participante-Beneficiario	2,600	1,640	870	33.46%	53.05%	10,752,759	11,175,679	9,541,543	88.74%	85.38%
3		C.3-Deportistas de la reserva estatal en los centros de entrenamiento deportivo atendidos	Persona-Atender	215	12	12	5.58%	100.00%	1,668,640	1,602,559	1,165,588	69.85%	72.73%
4		C.4-Becas y estímulos a deportistas y entrenadores otorgados	Apoyo-Otorgar	143	121	110	76.92%	90.91%	3,515,000	3,845,110	2,940,110	83.64%	76.46%
		Apoyos y subvenciones para el Deporte de Alto Nivel en Zacatecas	Varios	1,641	382	184	11.21%	48.17%	8,737,380	24,104,958	22,581,964	258.45%	93.68%
		Instituto de Cultura Física y Deporte del Estado de Zacatecas	Varios	1,641	382	184	11.21%	48.17%	8,737,380	24,104,958	22,581,964	258.45%	93.68%
1		C.1-Apoyos y estímulos para deportistas de alto nivel competitivo otorgados	Apoyo-Otorgar	1,631	373	179	10.97%	47.99%	5,333,430	5,356,908	4,341,314	81.40%	81.04%
2		C.2-Subvenciones a sociedades deportivas profesionales conferidas	Pago-Radicar	10	9	5	50.00%	55.56%	3,403,950	18,748,050	18,240,650	535.87%	97.29%
TOTALES			Varios	11,501	5,848	1,809	15.73%	30.93%	39,906,232	55,519,977	48,421,177	121.34%	87.21%

Fuente de la Información Programática: Coordinación Estatal de Planeación.
 Fuente de la Información Presupuestal: Sistema Integral de Información Financiera (SIIF).

III.II Programática

Informe Financiero al Tercer Trimestre 2020
Poder Ejecutivo del Estado de Zacatecas
Programas y Proyectos de Inversión
Del 01 de enero al 30 de septiembre de 2020

Eje	Descripción
2	Seguridad Humana
Línea	Descripción
11	Cultura física y deporte
Estrategia	Descripción
2	Incrementar las actividades físicas y deportivas



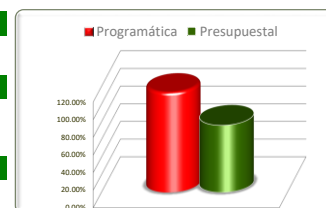
No. de Comp.	Proyecto		Información Programática					Información Presupuestal					
	Dependencia / Entidad		Unidad de Medida	Meta Anual 2020		Real Obtenida	% de Avance Respecto a:		Comportamiento Anual 2020			% de Variación Respecto a:	
	Componente			Proyectada	Modificada		Meta Proyectada	Meta Modificada	Aprobado	Modificado	Devengado	Aprobado 2020	Modificado 2020
	Fomento del Deporte Social		Paquete-Distribuir	78,255	5,802	10,937	13.98%	188.50%	5,956,335	4,703,869	3,536,889	59.38%	75.19%
	Instituto de Cultura Física y Deporte del Estado de Zacatecas		Paquete-Distribuir	78,255	5,802	10,937	13.98%	188.50%	5,956,335	4,703,869	3,536,889	59.38%	75.19%
1	C.1-Programas de activación física y deporte social equipados		Paquete-Distribuir	5	2	0	0.00%	0.00%	779,520	776,630	607,230	77.90%	78.19%
2	C.2-Programas nacionales de activación física y deporte social, cumplidos		Participante-Beneficiario	60,000	0	0	0.00%	0.00%	2,863,240	2,871,439	1,935,859	67.61%	67.42%
3	C.3-Jornadas municipales de activación física y deportiva realizadas		Participante-Beneficiario	18,250	5,800	10,937	59.93%	188.57%	2,313,575	1,055,800	993,800	42.96%	94.13%
	Administración y gestión para un desarrollo integral del deporte y la cultura física		Trámite-Realizar	38,705	23,497	15,706	40.58%	66.84%	32,668,156	32,962,825	23,509,257	71.96%	71.32%
	Instituto de Cultura Física y Deporte del Estado de Zacatecas		Trámite-Realizar	38,705	23,497	15,706	40.58%	66.84%	32,668,156	32,962,825	23,509,257	71.96%	71.32%
1	C.1-Recursos humanos, materiales, económicos y financieros gestionados		Trámite-Realizar	37,898	23,070	15,316	40.41%	66.39%	23,003,603	23,071,870	15,928,931	69.25%	69.04%
2	C.2-Programas y procesos de cultura física y deporte gestionados		Trámite-Realizar	729	342	316	43.35%	92.40%	9,664,553	9,890,955	7,580,326	78.43%	76.64%
3	C.3-Programa de prevención y control en operación		Programa-Coordinar	12	12	9	75.00%	75.00%	0	0	0	0.00%	0.00%
	C.4-Derecho de Acceso a la Información y Protección de Datos Personales garantizados		Solicitud-Analizar	66	73	65	98.48%	89.04%	0	0	0	0.00%	0.00%
TOTALES			Varios	116,960	29,299	26,643	22.78%	90.93%	38,624,491	37,666,694	27,046,146	70.02%	71.80%

Fuente de la Información Programática: Coordinación Estatal de Planeación.

Fuente de la Información Presupuestal: Sistema Integral de Información Financiera (SIIF).

III.II Programática

Informe Financiero al Tercer Trimestre 2020
 Poder Ejecutivo del Estado de Zacatecas
 Programas y Proyectos de Inversión
 Del 01 de enero al 30 de septiembre de 2020



Eje	Descripción
2	Seguridad Humana
Línea	Descripción
11	Cultura física y deporte
Estrategia	Descripción
3	Incentivar el uso de la infraestructura deportiva como espacio de convivencia para contribuir a la cohesión social e integración familiar

No. de Comp.	Proyecto		Información Programática					Información Presupuestal					
	Dependencia / Entidad		Unidad de Medida	Meta Anual 2020		Real Obtenida	% de Avance Respecto a:		Comportamiento Anual 2020			% de Variación Respecto a:	
	Componente			Proyectada	Modificada		Meta Proyectada	Meta Modificada	Aprobado	Modificado	Devengado	Aprobado 2020	Modificado 2020
1	Servicios deportivos al alcance de la población zacatecana		Persona-Beneficiar	29,311	4,381	4,969	16.95%	113.42%	36,226,859	46,091,122	35,138,463	97.00%	76.24%
	Instituto de Cultura Física y Deporte del Estado de Zacatecas		Persona-Beneficiar	29,311	4,381	4,969	16.95%	113.42%	36,226,859	46,091,122	35,138,463	97.00%	76.24%
1	C.1-Servicios accesibles en los centros deportivos conferidos		Persona-Beneficiar	29,216	4,298	4,905	16.80%	16.80%	832,000	10,204,000	10,004,000	1202.40%	98.04%
2	C.2-Instalaciones deportivas estatales mejoradas		Mantenimiento-Realizar	95	83	64	16.80%	16.80%	35,394,859	35,887,122	25,134,463	71.01%	70.04%
TOTALES			Varios	29,311	4,381	4,969	16.95%	113.42%	36,226,859	46,091,122	35,138,463	97.00%	76.24%

Fuente de la Información Programática: Coordinación Estatal de Planeación.
 Fuente de la Información Presupuestal: Sistema Integral de Información Financiera (SIIF).

III.II Programática