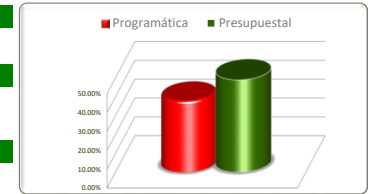


Avance de Gestión Financiera 2020
Poder Ejecutivo del Estado de Zacatecas
Programas y Proyectos de Inversión
Del 01 de enero al 30 de junio de 2020

Eje	Descripción
2	Seguridad Humana
Línea	Descripción
1, 2, 3, 4, 5, 6, 7, 8, 9, 10 y 11	
Estrategia	Descripción



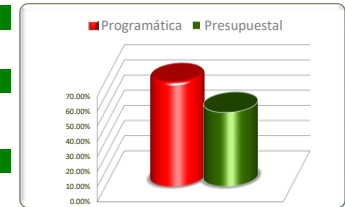
Líneas	Unidad de Medida	Información Programática					Información Presupuestal				
		Meta Anual 2020		Real Obtenida	% de Avance Respecto a:		Comportamiento Anual 2020			% de Variación Respecto a:	
		Proyectada	Modificada		Meta Proyectada	Meta Modificada	Aprobado	Modificado	Devengado	Aprobado 2020	Modificado 2020
Derechos Humanos	Varios	1,325	1,325	914	68.98%	68.98%	19,910,455	39,185,406	13,290,763	66.75%	33.92%
Pobreza y desigualdad	Varios	5,819,134	5,808,907	2,338,625	40.19%	40.26%	634,889,841	660,604,792	288,151,774	45.39%	43.62%
Cohesión social	Varios	6,561	6,901	11	0.17%	0.16%	7,359,195	8,501,768	2,013,395	27.36%	23.68%
Salud y bienestar	Varios	1,987,063	1,739,290	484,451	24.38%	27.85%	3,068,745,871	3,526,193,171	1,995,928,808	65.04%	56.60%
Seguridad Pública	Varios	83,111	94,401	57,454	69.13%	60.86%	1,326,298,748	1,392,474,384	491,229,285	37.04%	35.28%
Acceso a la Justicia para Todos	Varios	15,675	16,779	5,936	37.87%	35.38%	107,031,494	105,826,303	45,467,835	42.48%	42.96%
Igualdad sustantiva entre mujeres y hombres	Varios	3,592	3,602	310	8.63%	8.61%	53,155,062	58,876,952	21,034,449	39.57%	35.73%
Oportunidades para las y los jóvenes	Varios	3,100	2,638	1,635	52.74%	61.98%	36,428,516	32,157,038	10,704,726	29.39%	33.29%
Gobierno promotor de la inclusión de las personas con discapacidad	Varios	8,374	5,674	21	0.25%	0.37%	44,249,871	42,694,347	21,813,684	0.00%	0.00%
Vinculación con las y los zacatecanos radicados en otras latitudes	Varios	3,557	3,557	654	18.39%	18.39%	104,413,970	69,334,983	11,040,637	10.57%	15.92%
Cultura física y deporte	Varios	157,772	59,167	31,581	20.02%	53.38%	114,757,582	127,682,731	71,474,053	62.28%	55.98%
TOTALES	Varios	8,089,264	7,742,241	2,921,592	36.12%	37.74%	5,517,240,605	6,063,531,874	2,972,149,410	53.87%	49.02%

Fuente de la Información Programática: Coordinación Estatal de Planeación.
Fuente de la Información Presupuestal: Sistema Integral de Información Financiera (SIIF).

III.II Programática

Avance de Gestión Financiera 2020
Poder Ejecutivo del Estado de Zacatecas
Programas y Proyectos de Inversión
Del 01 de enero al 30 de junio de 2020

Eje	Descripción
2	Seguridad Humana
Línea	Descripción
1	Derechos Humanos
Estrategia	Descripción
1 y 3	



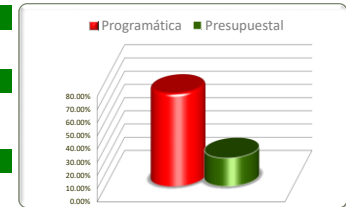
Estrategias	Unidad de Medida	Información Programática					Información Presupuestal				
		Meta Anual 2020		Real Obtenida	% de Avance Respecto a:		Comportamiento Anual 2020			% de Variación Respecto a:	
		Proyectada	Modificada		Meta Proyectada	Meta Modificada	Aprobado	Modificado	Devengado	Aprobado 2020	Modificado 2020
Institucionalizar el enfoque de derechos humanos	Varios	1,272	1,272	895	70.36%	70.36%	14,933,442	29,462,816	6,331,387	42.40%	21.49%
Garantizar el goce y ejercicio de los derechos humanos de las niñas, niños, adolescentes, jóvenes, mujeres y adultos mayores	Varios	53	53	19	35.85%	35.85%	4,977,013	9,722,590	6,959,377	139.83%	71.58%
TOTALES	Varios	1,325	1,325	914	68.98%	68.98%	19,910,455	39,185,406	13,290,763	66.75%	33.92%

Fuente de la Información Programática: Coordinación Estatal de Planeación.
Fuente de la Información Presupuestal: Sistema Integral de Información Financiera (SIIF).

III.II Programática

Avance de Gestión Financiera 2020
Poder Ejecutivo del Estado de Zacatecas
Programas y Proyectos de Inversión
Del 01 de enero al 30 de junio de 2020

Eje	Descripción
2	Seguridad Humana
Línea	Descripción
1	Derechos Humanos
Estrategia	Descripción
1	Institucionalizar el enfoque de derechos humanos



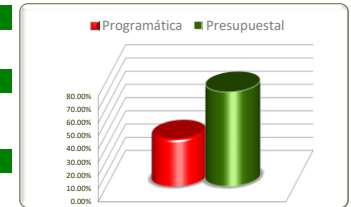
No. de Comp.	Proyecto		Información Programática					Información Presupuestal					
	Dependencia / Entidad		Unidad de Medida	Meta Anual 2020		Real Obtenida	% de Avance Respecto a:		Comportamiento Anual 2020			% de Variación Respecto a:	
	Componente			Proyectada	Modificada		Meta Proyectada	Meta Modificada	Aprobado	Modificado	Devengado	Aprobado 2020	Modificado 2020
	Promoción de los Derechos Humanos		Varios	1,272	1,272	895	70.36%	70.36%	14,933,442	29,462,816	6,331,387	42.40%	21.49%
	Secretaría General de Gobierno		Varios	1,272	1,272	895	70.36%	70.36%	14,933,442	29,462,816	6,331,387	42.40%	21.49%
1	C.1	Derechos humanos atendidos	Documento-Elaborar	12	12	7	58.33%	58.33%	0	0	0	0.00%	0.00%
2	C.2	Personas que sufrieron un hecho victimizante atendidos	Victima-Atender	1,200	1,200	867	72.25%	72.25%	12,460,783	12,512,101	5,475,802	43.94%	43.76%
4	C.4	Personas que sufrieron un hecho de desaparición forzada y por particulares atendidos	Expediente-Integrar	60	60	21	35.00%	35.00%	2,472,659	16,950,715	855,585	100.00%	100.00%
TOTALES			Varios	1,272	1,272	895	70.36%	70.36%	14,933,442	29,462,816	6,331,387	42.40%	21.49%

Fuente de la Información Programática: Coordinación Estatal de Planeación.
Fuente de la Información Presupuestal: Sistema Integral de Información Financiera (SIIF).

III.II Programática

Avance de Gestión Financiera 2020
Poder Ejecutivo del Estado de Zacatecas
Programas y Proyectos de Inversión
Del 01 de enero al 30 de junio de 2020

Eje	Descripción
2	Seguridad Humana
Línea	Descripción
1	Derechos Humanos
Estrategia	Descripción
3	Garantizar el goce y ejercicio de los derechos humanos de las niñas, niños, adolescentes, jóvenes, mujeres y adultos mayores



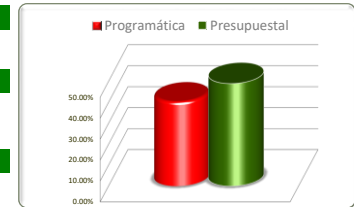
No. de Comp.	Proyecto		Información Programática					Información Presupuestal					
	Dependencia / Entidad		Unidad de Medida	Meta Anual 2020		Real Obtenida	% de Avance Respecto a:		Comportamiento Anual 2020			% de Variación Respecto a:	
	Componente			Proyectada	Modificada		Meta Proyectada	Meta Modificada	Aprobado	Modificado	Devengado	Aprobado 2020	Modificado 2020
3	Promoción de los Derechos Humanos	Secretaría General de Gobierno	Documento-Elaborar	53	53	19	35.85%	35.85%	4,977,013	9,722,590	6,959,377	139.83%	71.58%
3	C.3-Derechos de Niñas, Niños y Adolescentes promovidos y defendidos	Secretaría General de Gobierno	Documento-Elaborar	53	53	19	35.85%	35.85%	4,977,013	9,722,590	6,959,377	139.83%	71.58%
TOTALES			Varios	53	53	19	35.85%	35.85%	4,977,013	9,722,590	6,959,377	139.83%	71.58%

Fuente de la Información Programática: Coordinación Estatal de Planeación.
Fuente de la Información Presupuestal: Sistema Integral de Información Financiera (SIIF).

III.II Programática

Avance de Gestión Financiera 2020
Poder Ejecutivo del Estado de Zacatecas
Programas y Proyectos de Inversión
Del 01 de enero al 30 de junio de 2020

Eje	Descripción
2	Seguridad Humana
Línea	Descripción
2	Pobreza y desigualdad
Estrategia	Descripción
1, 2, 3 y 4	



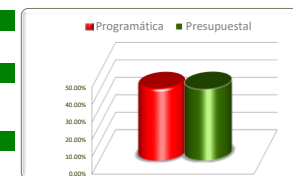
Estrategias	Información Programática						Información Presupuestal				
	Unidad de Medida	Meta Anual 2020		Real Obtenida	% de Avance Respecto a:		Comportamiento Anual 2020			% de Variación Respecto a:	
		Proyectada	Modificada		Meta Proyectada	Meta Modificada	Aprobado	Modificado	Devengado	Aprobado 2020	Modificado 2020
Implementar programas de reducción de la pobreza en todas sus dimensiones	Varios	5,808,298	5,798,071	2,338,199	40.26%	40.33%	582,265,952	590,328,919	255,288,401	43.84%	43.25%
Impulsar la inversión pública para ampliar la infraestructura social	Varios	0	0	0	0.00%	0.00%	10,236,982	18,225,864	255,991	2.50%	1.40%
Implementar el Sistema Estatal de Evaluación de la Política Social	Varios	836	836	426	50.96%	50.96%	42,386,907	37,750,009	20,272,850	47.83%	53.70%
Impulsar la economía social	Varios	10,000	10,000	0	0.00%	0.00%	0	14,300,000	12,334,533	0.00%	0.00%
TOTALES	Varios	5,819,134	5,808,907	2,338,625	40.19%	40.26%	634,889,841	660,604,792	288,151,774	45.39%	43.62%

Fuente de la Información Programática: Coordinación Estatal de Planeación.
Fuente de la Información Presupuestal: Sistema Integral de Información Financiera (SIIF).

III.II Programática

Avance de Gestión Financiera 2020
Poder Ejecutivo del Estado de Zacatecas
Programas y Proyectos de Inversión
Del 01 de enero al 30 de junio de 2020

Eje	Descripción
2	Seguridad Humana
Línea	Descripción
2	Pobreza y desigualdad
Estrategia	Descripción
1	Implementar programas de reducción de la pobreza en todas sus dimensiones



No. de Comp.	Proyecto		Información Programática					Información Presupuestal					
	Dependencia / Entidad		Unidad de Medida	Meta Anual 2019		Real Obtenida	% de Avance Respecto a:		Comportamiento Anual 2019			% de Variación Respecto a:	
	Componente			Meta Anual 2020	Modificada		Meta Projectada	Meta Modificada	Comportamiento Anual 2020	Modificado	Devengado	Aprobado 2020	Modificado 2020
		Asistencia Integral a la Población Vulnerable del Estado.	Varios	5,541,463	5,541,363	2,222,999	40.12%	40.12%	270,649,250	257,832,148	98,511,420	36.40%	38.21%
		Patronato Estatal de promotores Voluntarios	Varios	15,050	15,050	6,025	40.03%	40.03%	4,977,864	4,977,683	2,284,366	45.89%	45.89%
1		C.1-Apoyos otorgados a personas vulnerables	Apoyo-Otorgar	15,000	15,000	6,000	40.00%	40.00%	3,476,872	3,476,691	1,663,258	47.84%	47.84%
2		C.2-Talleres otorgados para el fortalecimiento de las capacidades	Apoyo-Otorgar	50	50	25	50.00%	50.00%	1,500,992	1,500,992	621,108	41.38%	41.38%
		Sistema Estatal para el Desarrollo Integral de la Familia	Varios	5,525,701	5,525,701	2,216,974	40.12%	40.12%	189,654,834	188,795,756	94,726,609	49.95%	50.17%
1		C.1-Desayunos escolares modalidad frío distribuidos	Ración-Distribuir	4,850,021	4,850,021	1,993,950	41.11%	41.11%	76,275,310	73,002,292	35,622,905	46.70%	48.80%
2		C.2-Desayunos Escolares Modalidad Caliente en Espacios Alimentarios distribuidos	Apoyo-Otorgar	201,264	201,264	97,024	48.21%	48.21%	38,162,300	38,162,300	19,081,152	50.00%	50.00%
3		C.3-Despensas para Personas de Atención Prioritaria entregadas	Apoyo-Otorgar	451,646	451,646	120,000	26.57%	26.57%	71,053,977	71,059,467	35,532,480	50.01%	50.00%
4		C.4-Paquetes alimentarios para Madres y Niños en sus Primeros Días de Vida distribuidos	Paquete-Distribuir	22,770	22,770	6,000	26.35%	26.35%	4,163,247	4,163,247	2,081,622	50.00%	50.00%
5		Proyectos del Programa de Salud y Bienestar Comunitario realizados	Proyecto-Elaborar	30	30	0	0.00%	0.00%	0	2,408,450	2,408,450	100.00%	100.00%
		Secretaría de Desarrollo Social	Varios	712	612	0	0.00%	0.00%	76,016,552	64,058,710	1,500,445	1.97%	2.34%
1		C.1-Obras de agua potable ejecutadas	Obra-Supervisar	48	48	0	0.00%	0.00%	24,033,485	15,598,640	368,229	1.53%	2.36%
2		C.2-Obras de drenaje y alcantarillado ejecutadas	Obra-Supervisar	135	135	0	0.00%	0.00%	27,384,419	24,178,371	176,738	0.00%	0.00%
3		C.3-Obras de electrificación ejecutadas	Obra-Supervisar	134	134	0	0.00%	0.00%	20,374,254	18,667,296	168,350	0.00%	0.00%
4		C.4-Obras de urbanización ejecutadas	Obra-Supervisar	95	95	0	0.00%	0.00%	2,491,316	3,351,378	510,089	0.00%	0.00%
5		C.5-Enseres domésticos entregados	Pieza-Mantener	300	200	0	0.00%	0.00%	1,733,078	2,263,024	277,038	0.00%	0.00%
		Administrativo y de apoyo	Varios	23,408	16,522	77,123	329.47%	466.79%	30,499,469	44,460,410	25,383,453	83.23%	57.09%
		Patronato Estatal de promotores Voluntarios	Varios	4	4	2	50.00%	50.00%	4,075,395	3,997,085	1,898,717	46.59%	47.50%
1		C.1-Apoyo a la gestión administrativa	Reporte-Realizar	4	4	2	50.00%	50.00%	4,075,395	3,997,085	1,898,717	46.59%	47.50%
		Secretaría de Desarrollo Social	Varios	20,654	13,768	72,659	351.79%	527.74%	7,790,443	22,515,370	13,603,376	174.62%	60.42%
1		C.1-Paquetes de autoproducción de alimentos entregados	Paquete-Distribuir	624	1,000	0	0.00%	0.00%	2,815,954	3,147,616	1,179,265	41.88%	37.47%
2		C.2-Comedores comunitarios intervenidos	Obra-Realizar	30	30	0	0.00%	0.00%	3,546,955	3,526,276	243,749	6.87%	6.91%
3		C.3-Apoyo alimentario entregado	Apoyo-Otorgar	20,000	12,738	72,659	363.30%	570.41%	1,427,534	15,841,478	12,180,362	853.24%	76.89%
		Sistema Estatal para el Desarrollo Integral de la Familia	Persona-Atender	2,750	2,750	4,462	162.25%	162.25%	18,633,631	17,947,955	9,881,361	53.03%	55.06%
1		C.1-SOLICITUDES DE APOYO DE LA POBLACIÓN VULNERABLE AL SEDIF INTEGRADAS	Persona-Atender	2,750	2,750	4,462	162.25%	162.25%	18,633,631	17,947,955	9,881,361	53.03%	55.06%
		TOTAL	Varios	5,564,871	5,557,885	2,300,122	41.33%	41.38%	301,148,719	302,292,558	123,894,873	41.14%	40.99%

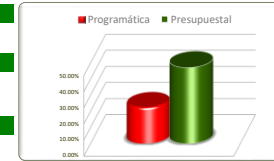
Fuente de la Información Programática: Coordinación Estatal de Planeación.

Fuente de la Información Presupuestal: Sistema Integral de Información Financiera (SIIF).

III.II Programática

Avance de Gestión Financiera 2020
Poder Ejecutivo del Estado de Zacatecas
Programas y Proyectos de Inversión
Del 01 de enero al 30 de junio de 2020

Eje	Descripción
2	Seguridad Humana
Línea	Descripción
2	Pobreza y desigualdad
Estrategia	Descripción
1	Implementar programas de reducción de la pobreza en todas sus dimensiones



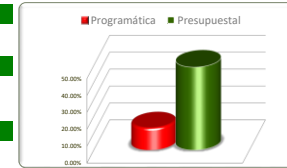
No. de Comp.	Proyecto Dependencia / Entidad Componente	Unidad de Medida	Información Programática					Información Presupuestal					
			Meta Anual 2019		Real Obtenida	% de Avance Respecto a:		Comportamiento Anual 2019			% de Variación Respecto a:		
			Meta Anual 2020	Modificada		Meta Proyectada	Meta Modificada	Comportamiento Anual 2020	Modificado	Devengado	Aprobado 2020	Modificado 2020	
1	Fortalecimiento a la Permanencia Escolar Secretaría de Desarrollo Social	Apoyo-Otorgar	56,930	55,885	12,486	21.93%	22.34%	50,085,071	48,014,708	22,639,616	45.20%	47.15%	
	C.1-Equipos tecnológicos entregados a alumnos de preparatoria.	Apoyo-Otorgar	8,416	7,371	0	0.00%	0.00%	9,385,735	5,014,262	894,599	9.53%	17.84%	
	C.2-Paquetes escolares entregados	Apoyo-Otorgar	841	841	0	0.00%	0.00%	7,355,507	3,536,788	320,076	4.35%	9.05%	
	C.3-Uniformes escolares entregados.	Uniforme-Entregar	0	0	0	0.00%	0.00%	767,091	553,520	153,043	19.95%	27.65%	
	C.3-Uniformes escolares entregados.	Uniforme-Entregar	7,575	6,530	0	0.00%	0.00%	1,263,137	923,955	421,481	33.37%	45.62%	
3	Sistema Estatal para el Desarrollo Integral de la Familia	Varios	48,514	48,514	12,486	25.74%	25.74%	40,699,336	43,000,445	21,745,017	53.43%	50.57%	
	C.1-DIFUSIÓN Y PROMOCIÓN DE LOS DERECHOS DE LA NIÑEZ EN EL ESTADO OTORGADA	Persona-Capacitar	6,500	6,500	2,209	33.98%	33.98%	16,761,466	19,390,463	10,792,588	64.39%	55.66%	
2	C.2-INFORMACIÓN PREVENTIVA EN TEMAS DE LA SALUD DEL NIÑO Y LA NIÑA OTORGADA	Persona-Capacitar	5,600	5,600	1,604	28.64%	28.64%	11,024,671	11,025,671	5,150,172	46.71%	46.71%	
3	C.3-ASESORIA Y SEGUIMIENTO EN LOS SMDIF DONDE SE OPERA EL PROGRAMA	Persona-Capacitar	200	200	396	198.00%	198.00%	5,886,158	5,694,669	2,326,237	39.52%	40.85%	
61	C.4-ATENCIÓN EDUCATIVA A NIÑAS Y NIÑOS DE LOCALIDADES MARGINADAS A TRAVÉS DE LOS CENTROS DE ASISTENCIA INFANTIL COMUNITARIOS (CAICS) OTORGADA	Persona-Atender	5,971	5,971	1,164	19.49%	19.49%	1,488,500	1,490,900	915,000	61.47%	61.37%	
1	C.5-INFORMACIÓN Y PROMOCIÓN DE LA PREVENCIÓN DEL TRABAJO INFANTIL OTORGADA	Persona-Atender	190	190	0	0.00%	0.00%	433,107	433,107	60,307	13.92%	13.92%	
2	C.6-PROMOCIÓN Y OPERACIÓN DE LOS CONCURSOS INFANTILES REALIZADA	Persona-Atender	2,000	2,000	0	0.00%	0.00%	277,000	230,000	49,500	17.87%	21.52%	
3	C.7-INFORMACIÓN PARA LA PREVENCIÓN DE RIESGOS PSICOSOCIALES/ADICCIONES	Persona-Atender	5,000	5,000	3,960	79.20%	79.20%	84,644	84,644	66,644	78.73%	78.73%	
4	C.8-INFORMACIÓN PARA LA PREVENCIÓN A LA POBLACIÓN SOBRE RIESGOS PSICOSOCIALES/EMBARAZO EN ADOLESCENTES OTORGADA	Persona-Atender	6,800	6,800	1,062	15.62%	15.62%	89,263	90,263	61,802	69.24%	68.47%	
5	C.9-PROMOCIÓN Y DIFUSIÓN DEL BUEN TRATO EN LA FAMILIA	Persona-Capacitar	4,600	4,600	237	5.15%	5.15%	100,802	102,302	60,902	60.42%	59.53%	
6	C.10-ATENCIÓN DENTRO DEL CENTRO DE ATENCIÓN A LA FAMILIA (CAF) OTORGADA	Persona-Atender	1,200	1,200	16	1.33%	1.33%	62,844	62,844	39,262	62.48%	62.48%	
7	C.11-INFORMACIÓN PARA LA PREVENCIÓN A LA POBLACIÓN SOBRE ACOSO ESCOLAR OTORGADA	Persona-Atender	5,000	5,000	1,524	30.48%	30.48%	70,802	71,802	48,802	68.93%	67.97%	
8	C.12-INFORMACIÓN PARA LA PREVENCIÓN A LA POBLACIÓN SOBRE ABUSO SEXUAL OTORGADA	Persona-Atender	1,800	1,800	154	8.56%	8.56%	76,141	76,141	45,477	59.73%	59.73%	
9	C.13-INFORMACION PARA EL FORTALECIMIENTO DE VALORES Y VINCULO FAMILIAR PLAZA SESAMO	Persona-Atender	3,516	3,516	18	0.51%	0.51%	116,062	117,062	91,859	79.15%	78.47%	
10	C.14-ATENCIÓN INTEGRAL ESPECIALIZADA A NIÑOS Y NIÑAS EN DESAMPARO POR MEDIO DE LA CASA CUNA PLACIDO DOMINGO OTORGADA	Persona-Atender	77	77	70	90.91%	90.91%	2,216,799	2,216,799	1,136,274	51.26%	51.26%	
11	C.15-ATENCIÓN INTEGRAL A NIÑAS Y NIÑOS DENTRO DE LA CASA HOGAR ZACATECAS OTORGADA	Persona-Atender	60	60	72	120.00%	120.00%	2,011,077	1,913,779	900,191	44.76%	47.04%	
TOTALES		Varios	56,930	55,885	12,486	21.93%	22.34%	50,085,071	48,014,708	22,639,616	45.20%	47.15%	

Fuente de la Información Programática: Coordinación Estatal de Planeación.

Fuente de la Información Presupuestal: Sistema Integral de Información Financiera (SIIF).

III.II Programática

Avance de Gestión Financiera 2020
Poder Ejecutivo del Estado de Zacatecas
Programas y Proyectos de Inversión
Del 01 de enero al 30 de junio de 2020



Eje	Descripción
2	Seguridad Humana
Línea	Descripción
2	Pobreza y desigualdad
Estrategia	Descripción
1	Implementar programas de reducción de la pobreza en todas sus dimensiones

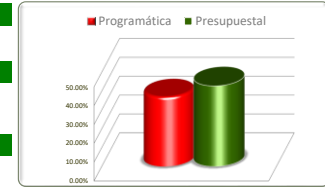
No. de Comp.	Proyecto		Información Programática					Información Presupuestal				
	Dependencia / Entidad	Unidad de Medida	Meta Anual 2019		Real Obtenida	% de Avance Respecto a:		Comportamiento Anual 2019			% de Variación Respecto a:	
	Componente		Meta Anual 2020	Modificada		Meta Proyectada	Meta Modificada	Comportamiento Anual 2020	Modificado	Devengado	Aprobado 2020	Modificado 2020
	Asistencia Integral a la Población Vulnerable del Estado	Varios	177,531	177,531	23,160	13.05%	13.05%	70,784,762	77,446,030	37,454,505	52.91%	48.36%
	Sistema Estatal para el Desarrollo Integral de la Familia	Varios	177,531	177,531	23,160	13.05%	13.05%	68,032,932	75,091,388	36,625,950	53.84%	48.78%
14	C.1-SERVICIOS OTORGADOS POR LA PROCURADURÍA DE PROTECCIÓN DE NIÑAS, NIÑOS, ADOLESCENTES Y FAMILIA	Persona-Atender	4,700	4,700	736	15.66%	15.66%	16,858,429	16,819,577	8,252,073	48.95%	49.06%
15	C.2-OPERACIÓN Y SEGUIMIENTO AL PROCESO DE ADOPCIÓN REALIZADO	Persona-Atender	372	372	33	8.87%	8.87%	6,656,236	6,756,951	3,087,956	46.39%	45.70%
4	C.3-REUNIONES CON DIFERENTES DEPENDENCIAS DE GOBIERNO Y REALIZADAS	Reunión-Efectuar	10	10	5	50.00%	50.00%	9,376,172	9,721,718	3,826,260	40.81%	39.36%
61	C.4-COORDINACIÓN A LAS DELEGACIONES MUNICIPALES REALIZADA	Persona-Atender	75,396	75,396	7,923	10.51%	10.51%	3,832,369	3,832,369	1,792,993	46.79%	46.79%
1	C.5-PROTECCION INTEGRAL DE NIÑAS NIÑOS Y ADOLESCENTES OTORGADA	Persona-Atender	4,104	4,104	868	21.15%	21.15%	11,902,477	11,902,477	5,670,347	47.64%	47.64%
2	C.6-ATENCION JURIDICA A VICTIMAS Y GENERADORES DE VIOLENCIA OTORGADA	Persona-Atender	9,500	9,500	1,330	14.00%	14.00%	11,033,478	11,838,190	3,546,544	32.14%	29.96%
3	C.7-ASISTENCIA SOCIAL OTORGADA A PERSONAS DE 60 AÑOS O MAS EN ESTADO DE ABANDONO, DESVENTAJA Y/O VULNERABILIDAD A TRAVÉS DE LA CASA DE LA TERCERA EDAD	Persona-Atender	45	45	157	348.89%	348.89%	2,047,396	2,007,406	1,173,692	57.33%	58.47%
4	C.8-ATENCION OTORGADA A PERSONAS ADULTAS MAYORES ESTANCIA DE DÍA CASA DEL ABUELO	Persona-Atender	100	100	103	103.00%	103.00%	1,200,870	1,131,786	586,745	48.86%	51.84%
5	C.9-OPERACIÓN DEL PROGRAMA ASISTENCIA DIF EN MOVIMIENTO A TRAVÉS DE LOS CENTROS REGIONALES Y BRIGADAS MEDICAS	Persona-Atender	60,000	60,000	6,311	10.52%	10.52%	2,975,802	2,975,802	1,703,923	57.26%	57.26%
6	C.10-OPERACIÓN DEL CENTRO DE REHABILITACION Y EDUCACION ESPECIAL	Persona-Atender	2,892	2,892	440	15.21%	15.21%	2,149,703	8,105,112	6,985,419	324.95%	86.19%
	C.11-ATENCION MEDICA A PERSONAS CON DISCAPACIDAD EN UNIDADES BASICAS DE REHABILITACION OTORGADA	Persona-Atender	20,412	20,412	5,254	25.74%	25.74%	0	0	0	0.00%	0.00%
	Secretaría de Desarrollo Social	Apoyo-Otorgar	0	0	0	0.00%	0.00%	2,751,830	2,354,642	828,555	30.11%	35.19%
8	C.1-Apoyos Económicos a cuidadores otorgados	Apoyo-Otorgar	0	0	0	0.00%	0.00%	1,540,625	1,544,150	653,566	42.42%	42.33%
9	C.2-Cuidadores de personas con discapacidad reciben adiestramiento y capacitación	Capacitación-Realizar	0	0	0	0.00%	0.00%	1,211,205	810,492	174,989	14.45%	21.59%
	Apoyo a Madres para la Integración Laboral		266	206	10	3.76%	4.85%	18,870,919	20,002,584	10,314,212	54.66%	51.56%
	Secretaría de Desarrollo Social	Apoyo-Otorgar	200	140	0	0.00%	0.00%	2,258,370	1,587,113	523,679	23.19%	33.00%
1	C.1-Apoyos económicos a guarderías otorgados	Apoyo-Otorgar	200	140	0	0.00%	0.00%	2,258,370	1,587,113	523,679	23.19%	33.00%
	Sistema Estatal para el Desarrollo Integral de la Familia	Persona-Atender	66	66	10	15.15%	15.15%	16,612,549	18,415,471	9,790,533	58.93%	53.16%
5	C.1-REALIZACION DE EVENTOS ESPECIALES	Persona-Atender	0	0	0	100.00%	100.00%	5,005,694	7,070,334	4,231,960	84.54%	59.86%
11	C.2-OPERACIÓN DEL PARQUE Y ZOOLOGICO LA ENCANTADA	Proceso-Controlar	8	8	2	25.00%	25.00%	6,838,889	6,810,365	3,168,086	46.32%	46.52%
1	C.3-OPERACIÓN DE FERIAS DIFERENTES	Evento-Coordinar	58	58	8	13.79%	13.79%	4,767,966	4,534,772	2,390,487	50.14%	52.71%
	TOTALES	Varios	177,797	177,737	23,170	13.03%	13.04%	89,655,681	97,448,614	47,768,717	53.28%	49.02%

Fuente de la Información Programática: Coordinación Estatal de Planeación.
Fuente de la Información Presupuestal: Sistema Integral de Información Financiera (SIIF).

III.II Programática

Avance de Gestión Financiera 2020
Poder Ejecutivo del Estado de Zacatecas
Programas y Proyectos de Inversión
Del 01 de enero al 30 de junio de 2020

Eje	Descripción
2	Seguridad Humana
Línea	Descripción
2	Pobreza y desigualdad
Estrategia	Descripción
1	Implementar programas de reducción de la pobreza en todas sus dimensiones



No. de Comp.	Proyecto		Información Programática					Información Presupuestal					
	Dependencia / Entidad		Unidad de Medida	Meta Anual 2019		Real Obtenida	% de Avance Respecto a:		Comportamiento Anual 2019			% de Variación Respecto a:	
	Componente			Meta Anual 2020	Modificada		Meta Projectada	Meta Modificada	Comportamiento o Anual 2020	Modificado	Devengado	Aprobado 2020	Modificado 2020
		Atención a Grupos Vulnerables	Varios	3,606	700	17	0.47%	2.43%	87,837,688	91,493,664	44,091,140	50.20%	48.19%
		Secretaría de Desarrollo Social	Varios	3,555	649	0	0.00%	0.00%	3,151,550	3,027,351	522,470	16.58%	17.26%
2		C.1-Apoyos económicos y/o en especie individuales entregados	Apoyo-Otorgar	3,500	580	0	0.00%	0.00%	861,525	1,350,246	160,736	18.66%	11.90%
3		C.2-Apoyos económicos y/o en especie grupales entregados	Apoyo-Otorgar	5	9	0	0.00%	0.00%	1,408,560	912,716	198,246	14.07%	21.72%
6		C.3-Los habitantes en vulnerabilidad son atendidos en contingencias	Apoyo-Otorgar	50	60	0	0.00%	0.00%	881,465	764,388	163,487	18.55%	21.39%
		Sistema Estatal para el Desarrollo Integral de la Familia	Programa-Coordinar	51	51	17	33.33%	33.33%	84,686,138	88,466,313	43,568,671	51.45%	49.25%
8		C.1-PROCESOS ADECUADOS PARA LA EJECUCIÓN DE LOS PROGRAMAS ASISTENCIALES	Programa-Coordinar	45	45	12	26.67%	26.67%	77,518,398	78,829,946	37,938,281	48.94%	48.13%
		C.2-APOYO A LOS SMDIF	Proceso-Controlar	3	3	2	66.67%	66.67%	6,094,319	8,592,450	5,154,277	84.58%	59.99%
		C.3-SE GARANTIZARA EL DERECHO DE ACCESO A LA INFORMACION Y PROTECCION DE DATOS	Proceso-Controlar	2	2	2	100.00%	100.00%	949,704	936,408	416,737	43.88%	44.50%
9		C.4-PROGRAMAS DE PREVENCION Y CONTROL EN OPERACION	Proceso-Controlar	1	1	1	100.00%	100.00%	123,717	107,509	59,376	47.99%	55.23%
		Programa de promoción y fomento a la economía social		5,094	5,864	2,404	47.19%	41.00%	53,538,793	51,079,376	16,894,054	31.55%	33.07%
		Secretaría de Desarrollo Social	Proyecto-Autorizar	2,490	3,260	1,500	60.24%	46.01%	8,468,748	8,715,592	3,194,727	37.72%	36.66%
1		Empresas sociales constituidas	Proyecto-Autorizar	80	850	0	0.00%	0.00%	3,154,984	3,414,217	837,530	26.55%	24.53%
2		Créditos para emprender o consolidar negocios otorgados	Expediente-Integrar	2,400	2,400	1,500	62.50%	62.50%	4,081,178	4,116,397	1,819,257	44.58%	44.20%
3		Financiamiento a organizaciones de la sociedad civil para proyectos sociales otorgado	Apoyo-Otorgar	10	10	0	0.00%	0.00%	1,232,586	1,184,978	537,940	43.64%	45.40%
		Sistema Estatal para el Desarrollo Integral de la Familia	Trámite-Realizar	2,604	2,604	904	34.72%	34.72%	45,070,045	42,363,785	13,699,327	30.40%	32.34%
1		C.1-Programas sociales coordinados	Trámite-Realizar	24	24	12	100.00%	100.00%	7,649,558	7,448,675	2,934,525	38.36%	39.40%
2		C.2-Soporte administrativo a programas sociales en operación	Trámite-Realizar	2,430	2,430	764	31.44%	31.44%	35,622,529	33,072,673	9,999,848	28.07%	30.24%
3		C.3-Soporte jurídico a programas sociales elaborado	Proyecto-Autorizar	150	150	128	85.33%	85.33%	1,797,958	1,842,436	764,954	42.55%	41.52%
TOTALES			Varios	8,700	6,564	2,421	27.83%	36.88%	141,376,481	142,573,040	60,985,194	43.14%	42.77%
TOTAL ESTRATEGIA 2.2.1			Varios	5,808,298	5,798,071	2,338,199	40.26%	40.33%	582,265,952	590,328,919	255,288,401	43.84%	43.25%

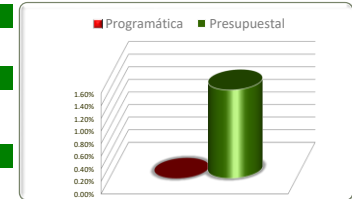
Fuente de la Información Programática: Coordinación Estatal de Planeación.

Fuente de la Información Presupuestal: Sistema Integral de Información Financiera (SIIF).

III.II Programática

Avance de Gestión Financiera 2020
Poder Ejecutivo del Estado de Zacatecas
Programas y Proyectos de Inversión
Del 01 de enero al 30 de junio de 2020

Eje	Descripción
2	Seguridad Humana
Línea	Descripción
2	Pobreza y desigualdad
Estrategia	Descripción
2	Impulsar la inversión pública para ampliar la infraestructura social



No. de Comp.	Proyecto	Unidad de Medida	Información Programática					Información Presupuestal				
	Dependencia / Entidad		Meta Anual 2020		Real Obtenida	% de Avance Respecto a:		Comportamiento Anual 2020			% de Variación Respecto a:	
	Componente		Proyectada	Modificada		Meta Proyectada	Meta Modificada	Aprobado	Modificado	Devengado	Aprobado 2020	Modificado 2020
	Infraestructura Social	0	0	0	0	0.00%	0.00%	10,236,982	18,225,864	255,991	2.50%	1.40%
	Secretaría de Desarrollo Social	0	0	0	0	0.00%	0.00%	10,236,982	18,225,864	255,991	2.50%	1.40%
4	Obras de urbanización ejecutadas	0	0	0	0	0.00%	0.00%	781,541	896,544	127,763	16.35%	14.25%
6	Mejoramiento de vivienda	0	0	0	0	0.00%	0.00%	9,455,441	17,329,319	128,228	1.36%	0.74%
TOTALES		Varios	0	0	0	0.00%	0.00%	10,236,982	18,225,864	255,991	2.50%	1.40%

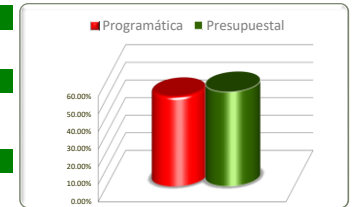
Fuente de la Información Programática: Coordinación Estatal de Planeación.

Fuente de la Información Presupuestal: Sistema Integral de Información Financiera (SIIF).

III.II Programática

Avance de Gestión Financiera 2020
Poder Ejecutivo del Estado de Zacatecas
Programas y Proyectos de Inversión
Del 01 de enero al 30 de junio de 2020

Eje	Descripción
2	Seguridad Humana
Línea	Descripción
2	Pobreza y desigualdad
Estrategia	Descripción
3	Implementar el Sistema Estatal de Evaluación de la Política Social



No. de Comp.	Proyecto		Información Programática					Información Presupuestal					
	Dependencia / Entidad		Unidad de Medida	Meta Anual 2020		Real Obtenida	% de Avance Respecto a:		Comportamiento Anual 2020			% de Variación Respecto a:	
	Componente			Proyectada	Modificada		Meta Proyectada	Meta Modificada	Aprobado	Modificado	Devengado	Aprobado 2020	Modificado 2020
	Programa de gestión del Desarrollo Social		Registro-Realizar	836	836	426	50.96%	50.96%	42,386,907	37,750,009	20,272,850	47.83%	53.70%
	Secretaría de Desarrollo Social		Registro-Realizar	836	836	426	50.96%	50.96%	42,386,907	37,750,009	20,272,850	47.83%	53.70%
1	C.4-Planeación de programas sociales realizada		Registro-Realizar	54	54	27	50.00%	50.00%	15,932,638	4,995,107	1,429,832	8.97%	28.62%
2	C.5-Programas Sociales en las 8 regiones COPLADEZ supervisados		Registro-Realizar	696	696	348	50.00%	50.00%	24,573,435	30,835,193	18,028,371	73.37%	58.47%
	C.6-Programa de prevención y control en operación		Trámite-Realizar	12	12	6	50.00%	50.00%	939,136	969,780	401,793	42.78%	41.43%
	C.7-Derecho de Acceso a la Información y Protección de Datos Personales garantizados		Actividad-Realizar	74	74	45	60.81%	60.81%	941,698	949,929	412,854	43.84%	43.46%
TOTALES			Varios	836	836	426	50.96%	50.96%	42,386,907	37,750,009	20,272,850	47.83%	53.70%

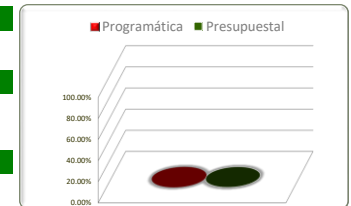
Fuente de la Información Programática: Coordinación Estatal de Planeación.

Fuente de la Información Presupuestal: Sistema Integral de Información Financiera (SIIF).

III.II Programática

Avance de Gestión Financiera 2020
 Poder Ejecutivo del Estado de Zacatecas
 Programas y Proyectos de Inversión
 Del 01 de enero al 30 de junio de 2020

Eje	Descripción
2	Seguridad Humana
Línea	Descripción
2	Pobreza y desigualdad
Estrategia	Descripción
4	Impulsar la economía social



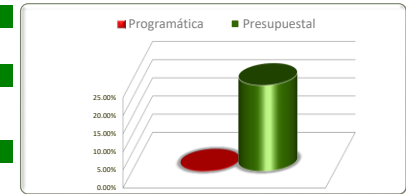
No. de Comp.	Proyecto		Información Programática					Información Presupuestal					
	Dependencia / Entidad		Unidad de Medida	Meta Anual 2020		Real Obtenida	% de Avance Respecto a:		Comportamiento Anual 2020			% de Variación Respecto a:	
	Componente			Proyectada	Modificada		Meta Proyectada	Meta Modificada	Aprobado	Modificado	Devengado	Aprobado 2020	Modificado 2020
166	Programa emergente al ingreso por contingencia.		Apoyo-Otorgar	10,000	10,000	0	0.00%	0.00%	0	14,300,000	12,334,533	100.00%	86.26%
	Secretaría de Desarrollo Social		Apoyo-Otorgar	10,000	10,000	0	0.00%	0.00%	0	14,300,000	12,334,533	100.00%	86.26%
1	C.1-Apoyos para la desinfección de hogares en el Estado entregados		Apoyo-Otorgar	10,000	10,000	0	0.00%	0.00%	0	14,300,000	12,334,533	100.00%	86.26%
TOTALES			Varios	10,000	10,000	0	0.00%	0.00%	0	14,300,000	12,334,533	0.00%	0.00%

Fuente de la Información Programática: Coordinación Estatal de Planeación.
 Fuente de la Información Presupuestal: Sistema Integral de Información Financiera (SIIF).

III.II Programática

Avance de Gestión Financiera 2020
 Poder Ejecutivo del Estado de Zacatecas
 Programas y Proyectos de Inversión
 Del 01 de enero al 30 de junio de 2020

Eje	Descripción
2	Seguridad Humana
Línea	Descripción
3	Cohesión social
Estrategia	Descripción
3	Convivencia social para el progreso de nuestras comunidades



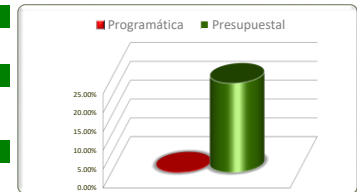
Estrategias	Unidad de Medida	Información Programática					Información Presupuestal				
		Meta Anual 2020		Real Obtenida	% de Avance Respecto a:		Comportamiento Anual 2020			% de Variación Respecto a:	
		Proyectada	Modificada		Meta Proyectada	Meta Modificada	Aprobado	Modificado	Devengado	Aprobado 2020	Modificado 2020
Programa de Participación Social para el Desarrollo Comunitario	Varios	6,561	6,901	11	0.17%	0.16%	7,359,195	8,501,768	2,013,395	27.36%	23.68%
TOTALES	Varios	6,561	6,901	11	0.17%	0.16%	7,359,195	8,501,768	2,013,395	27.36%	23.68%

Fuente de la Información Programática: Coordinación Estatal de Planeación.
 Fuente de la Información Presupuestal: Sistema Integral de Información Financiera (SIIF).

III.II Programática

Avance de Gestión Financiera 2020
Poder Ejecutivo del Estado de Zacatecas
Programas y Proyectos de Inversión
Del 01 de enero al 30 de junio de 2020

Eje	Descripción
2	Seguridad Humana
Línea	Descripción
3	Cohesión social
Estrategia	Descripción
3	Convivencia social para el progreso de nuestras comunidades



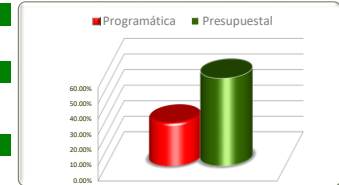
No. de Comp.	Proyecto	Unidad de Medida	Información Programática					Información Presupuestal				
	Dependencia / Entidad		Meta Anual 2020		Real Obtenida	% de Avance Respecto a:		Comportamiento Anual 2020			% de Variación Respecto a:	
	Componente		Proyectada	Modificada		Meta Proyectada	Meta Modificada	Aprobado	Modificado	Devengado	Aprobado 2020	Modificado 2020
4	Programa de Participación Social para el Desarrollo Comunitario	Varios	6,500	6,840	0	0.00%	0.00%	4,611,746	4,661,918	1,030,086	22.34%	22.10%
	Secretaría de Desarrollo Social	Varios	6,500	6,840	0	0.00%	0.00%	4,611,746	4,661,918	1,030,086	22.34%	22.10%
	C.1-Incentivos a mujeres que participan en la mejora de su entorno entregados	Apoyo-Otorgar	6,000	6,840	0	0.00%	0.00%	1,964,216	2,086,734	378,151	19.25%	18.12%
	C.2-Incentivos a población que participan en la mejora de su entorno entregados	Apoyo-Otorgar	500	0	0	0.00%	0.00%	2,647,530	2,575,184	651,936	24.62%	25.32%
1	Programa de Fomento al Desarrollo Humano y Convivencia Social	Varios	61	61	11	18.03%	18.03%	2,747,449	3,839,851	983,309	35.79%	25.61%
	Secretaría de Desarrollo Social	Varios	61	61	11	18.03%	18.03%	2,747,449	3,839,851	983,309	35.79%	25.61%
	C.1-Centros de desarrollo social construidos y en operación	Centro-Operar	11	11	11	100.00%	100.00%	1,565,396	2,421,069	685,618	43.80%	28.32%
	C.2-Capacitación para el autoempleo otorgada	Capacitación-Realizar	50	50	0	0.00%	0.00%	1,182,053	1,418,782	297,691	25.18%	20.98%
TOTALES		Varios	6,561	6,901	11	0.17%	0.16%	7,359,195	8,501,768	2,013,395	27.36%	23.68%

Fuente de la Información Programática: Coordinación Estatal de Planeación.
Fuente de la Información Presupuestal: Sistema Integral de Información Financiera (SIIF).

III.II Programática

Avance de Gestión Financiera 2020
Poder Ejecutivo del Estado de Zacatecas
Programas y Proyectos de Inversión
Del 01 de enero al 30 de junio de 2020

Eje	Descripción
2	Seguridad Humana
Línea	Descripción
4	Salud y bienestar
Estrategia	Descripción
1, 2, 3, 4 y 5	



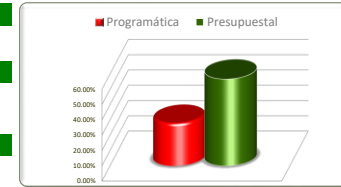
Estrategias	Unidad de Medida	Información Programática					Información Presupuestal				
		Meta Anual 2020		Real Obtenida	% de Avance Respecto a:		Comportamiento Anual 2020			% de Variación Respecto a:	
		Proyectada	Modificada		Meta Proyectada	Meta Modificada	Aprobado	Modificado	Devengado	Aprobado 2020	Modificado 2020
Garantizar que las y los zacatecanos tengan acceso efectivo a los servicios de salud	Varios	1,985,626	1,737,823	483,945	24.37%	27.85%	3,020,505,407	3,477,952,707	1,976,551,239	65.44%	56.83%
Garantizar el acceso integral a la salud de la mujer	Varios	0	0	0	0.00%	0.00%	10,727,231	10,727,231	3,914,439	36.49%	36.49%
Mejorar la calidad, eficiencia y coordinación sectorial en la prestación de servicios de salud	Varios	428	428	100	23.36%	23.36%	744,795	744,795	120,731	16.21%	16.21%
Promover la cultura de la prevención y detección oportuna de enfermedades	Varios	83	83	103	124.10%	124.10%	25,192,664	25,192,664	10,707,513	42.50%	42.50%
Fortalecer las acciones orientadas a la inocuidad y sanidad alimentaria	Varios	926	956	303	32.72%	31.69%	11,575,774	11,575,774	4,634,886	40.04%	40.04%
TOTALES	Varios	1,987,063	1,739,290	484,451	24.38%	27.85%	3,068,745,871	3,526,193,171	1,995,928,808	65.04%	56.60%

Fuente de la Información Programática: Coordinación Estatal de Planeación.
Fuente de la Información Presupuestal: Sistema Integral de Información Financiera (SIIF).

III.II Programática

Avance de Gestión Financiera 2020
Poder Ejecutivo del Estado de Zacatecas
Programas y Proyectos de Inversión
Del 01 de enero al 30 de junio de 2020

Eje	Descripción
2	Seguridad Humana
Línea	Descripción
4	Salud y bienestar
Estrategia	Descripción
1	Garantizar que las y los zacatecanos tengan acceso efectivo a los servicios de salud



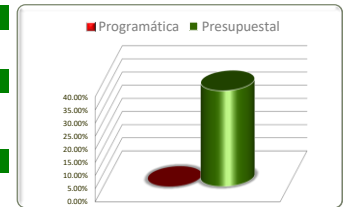
No. de Comp.	Proyecto		Información Programática					Información Presupuestal				
	Dependencia / Entidad	Unidad de Medida	Meta Anual 2020		Real Obtenida	% de Avance Respecto a:		Comportamiento Anual 2020			% de Variación Respecto a:	
	Componente		Proyectada	Modificada		Meta Proyectada	Meta Modificada	Aprobado	Modificado	Devengado	Aprobado 2020	Modificado 2020
	Salud efectiva para todos.	Varios	1,985,615	1,737,816	483,943	24.37%	27.85%	2,919,138,917	3,332,004,332	1,887,331,536	64.65%	56.64%
	Servicios de Salud de Zacatecas	Varios	1,985,615	1,737,816	483,943	24.37%	27.85%	2,766,874,874	3,274,085,905	1,887,331,536	68.21%	57.64%
1	Número de comunidades saludables certificadas.	0	0	0	0	0.00%	0.00%	39,898	39,898	9,735	24.40%	24.40%
4	C.4- Informes del Patrimonio de la Beneficencia Pública Estatal de personas que reciben apoyos elaborados	Informe-Elaborar	12	12	6	50.00%	50.00%	1,411,177	1,411,177	528,951	37.48%	37.48%
5	C.5- Consulta externa otorgada.	Consulta-Otorgar	1,985,584	1,737,785	483,918	24.37%	27.85%	2,761,835,667	3,269,046,698	1,885,595,084	68.27%	57.68%
7	C.7- Unidades médicas con infraestructura para teleconsulta integrada.	Unidad Médica-Equipar	19	19	19	100.00%	100.00%	3,588,132	3,588,132	1,197,766	33.38%	33.38%
	Regimen Estatal de Protección Social en Salud	Varios	0	0	0	0.00%	0.00%	152,264,043	57,918,427	0	0.00%	0.00%
1	Fortalecida la infraestructura en unidades médicas realizadas	0	0	0	0	0.00%	0.00%	35,150,000	16,656,000	0	0.00%	0.00%
4	Personal que presta servicio médico y Administrativo en Unidades médicas de los Servicios de Salud en Zacatecas contratado y capacitado	0	0	0	0	0.00%	0.00%	72,336,543	17,961,923	0	0.00%	0.00%
5	Administración de unidades médicas de los Servicios de Salud apoyadas	0	0	0	0	0.00%	0.00%	44,777,500	23,300,504	0	0.00%	0.00%
	Administración estatal del sistema de salud.	Varios	11	7	2	18.18%	28.57%	101,366,490	145,948,375	89,219,703	88.02%	61.13%
	Servicios de Salud de Zacatecas	Varios	11	7	2	18.18%	28.57%	101,366,490	145,948,375	89,219,703	88.02%	61.13%
1	C.1- Convenio de intercambio de servicios firmados.	Convenio-Autorizar	4	4	2	50.00%	50.00%	3,856,859	3,856,859	1,388,573	36.00%	36.00%
2	C.2- Procesos de acreditación o reacreditación de establecimientos de salud efectuados.	Documento-Elaborar	2	1	0	0.00%	0.00%	83,382,252	82,502,266	36,619,287	43.92%	44.39%
3	C.3- Obras en el Plan Maestro de Infraestructura en Salud (PMI) registradas.	Documento-Inscribir	5	2	0	0.00%	0.00%	14,127,379	59,589,250	51,211,843	362.50%	85.94%
	TOTALES	Varios	1,985,626	1,737,823	483,945	24.37%	27.85%	3,020,505,407	3,477,952,707	1,976,551,239	65.44%	56.83%

Fuente de la Información Programática: Coordinación Estatal de Planeación.
Fuente de la Información Presupuestal: Sistema Integral de Información Financiera (SIIF).

III.II Programática

Avance de Gestión Financiera 2020
Poder Ejecutivo del Estado de Zacatecas
Programas y Proyectos de Inversión
Del 01 de enero al 30 de junio de 2020

Eje	Descripción
2	Seguridad Humana
Línea	Descripción
4	Salud y bienestar
Estrategia	Descripción
2	Garantizar el acceso integral a la salud de la mujer



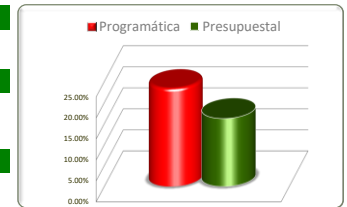
No. de Comp.	Proyecto		Información Programática					Información Presupuestal					
	Dependencia / Entidad		Unidad de Medida	Meta Anual 2020		Real Obtenida	% de Avance Respecto a:		Comportamiento Anual 2020			% de Variación Respecto a:	
	Componente			Proyectada	Modificada		Meta Proyectada	Meta Modificada	Aprobado	Modificado	Devengado	Aprobado 2020	Modificado 2020
1	Salud efectiva para todos.		Varios	0	0	0	0.00%	0.00%	10,727,231	10,727,231	3,914,439	36.49%	36.49%
	Servicios de Salud de Zacatecas		Varios	0	0	0	0.00%	0.00%	10,727,231	10,727,231	3,914,439	36.49%	36.49%
	Comunidades saludables certificadas.		Documento	0	0	0	0.00%	0.00%	10,727,231	10,727,231	3,914,439	36.49%	36.49%
TOTALES			Varios	0	0	0	0.00%	0.00%	10,727,231	10,727,231	3,914,439	36.49%	36.49%

Fuente de la Información Programática: Coordinación Estatal de Planeación.
Fuente de la Información Presupuestal: Sistema Integral de Información Financiera (SIIF).

III.II Programática

Avance de Gestión Financiera 2020
Poder Ejecutivo del Estado de Zacatecas
Programas y Proyectos de Inversión
Del 01 de enero al 30 de junio de 2020

Eje	Descripción
2	Seguridad Humana
Línea	Descripción
4	Salud y bienestar
Estrategia	Descripción
3	Mejorar la calidad, eficiencia y coordinación sectorial en la prestación de servicios de salud



No. de Comp.	Proyecto		Información Programática					Información Presupuestal					
	Dependencia / Entidad		Unidad de Medida	Meta Anual 2020		Real Obtenida	% de Avance Respecto a:		Comportamiento Anual 2020			% de Variación Respecto a:	
	Componente			Proyectada	Modificada		Meta Proyectada	Meta Modificada	Aprobado	Modificado	Devengado	Aprobado 2020	Modificado 2020
1	Rectoría del Sistema Estatal de Salud		Documento-Elaborar	412	412	92	22.33%	22.33%	738,195	738,195	119,120	16.14%	16.14%
	Secretaría de Salud		Documento-Elaborar	1	1	0	0.00%	0.00%	250,000	250,000	0	0.00%	0.00%
	C.1-Diagnóstico Estatal Sectorial de Salud para conocer la situación de la salud en el Estado elaborado.		Documento-Elaborar	1	1	0	0.00%	0.00%	250,000	250,000	0	0.00%	0.00%
8	Servicios de Salud de Zacatecas		Curso-Coordinar	411	411	92	22.38%	22.38%	488,195	488,195	119,120	24.40%	24.40%
	C.6-Cursos dirigidos a personal de los Servicios de Salud de Zacatecas realizados.		Curso-Coordinar	411	411	92	22.38%	22.38%	488,195	488,195	119,120	24.40%	24.40%
4	Administración estatal del sistema de salud.		Programa-Elaborar	16	16	8	50.00%	50.00%	6,600	6,600	1,611	24.41%	24.41%
	Secretaría de Salud		Programa-Elaborar	16	16	8	50.00%	50.00%	6,600	6,600	1,611	24.41%	24.41%
	C.4-Órgano Interno de Control		Programa-Elaborar	12	12	6	50.00%	50.00%	6,600	6,600	1,611	24.41%	24.41%
5	C.5-Reportes en la Plataforma Nacional de Transparencia		Documento-Elaborar	4	4	2	50.00%	50.00%	0	0	0	0.00%	0.00%
TOTALES			Varios	428	428	100	23.36%	23.36%	744,795	744,795	120,731	16.21%	16.21%

Fuente de la Información Programática: Coordinación Estatal de Planeación.
Fuente de la Información Presupuestal: Sistema Integral de Información Financiera (SIIF).

III.II Programática

Avance de Gestión Financiera 2020
Poder Ejecutivo del Estado de Zacatecas
Programas y Proyectos de Inversión
Del 01 de enero al 30 de junio de 2020

Eje	Descripción
2	Seguridad Humana
Línea	Descripción
4	Salud y bienestar
Estrategia	Descripción
4	Promover la cultura de la prevención y detección oportuna de enfermedades



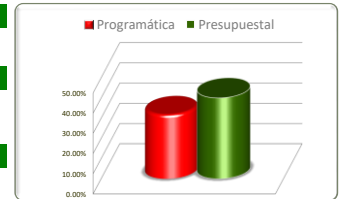
No. de Comp.	Proyecto		Información Programática					Información Presupuestal					
	Dependencia / Entidad		Unidad de Medida	Meta Anual 2020		Real Obtenida	% de Avance Respecto a:		Comportamiento Anual 2020			% de Variación Respecto a:	
	Componente			Proyectada	Modificada		Meta Proyectada	Meta Modificada	Aprobado	Modificado	Devengado	Aprobado 2020	Modificado 2020
	Salud efectiva para todos.		Varios	83	83	103	124.10%	124.10%	25,192,664	25,192,664	10,707,513	42.50%	42.50%
	Servicios de Salud de Zacatecas		Varios	83	83	103	124.10%	124.10%	25,192,664	25,192,664	10,707,513	42.50%	42.50%
1	C.1-Comunidades saludables certificadas.		Comunidad	13	13	0	0.00%	0.00%	10,871,975	10,871,975	4,318,857	39.72%	39.72%
2	C.2-Desastres y urgencias epidemiológicas atendidas.		Apoyo	70	70	103	147.14%	147.14%	14,320,689	14,320,689	6,388,656	44.61%	44.61%
TOTALES			Varios	83	83	103	124.10%	124.10%	25,192,664	25,192,664	10,707,513	42.50%	42.50%

Fuente de la Información Programática: Coordinación Estatal de Planeación.
Fuente de la Información Presupuestal: Sistema Integral de Información Financiera (SIIF).

III.II Programática

Avance de Gestión Financiera 2020
Poder Ejecutivo del Estado de Zacatecas
Programas y Proyectos de Inversión
Del 01 de enero al 30 de junio de 2020

Eje	Descripción
2	Seguridad Humana
Línea	Descripción
4	Salud y bienestar
Estrategia	Descripción
5	Fortalecer las acciones orientadas a la inocuidad y sanidad alimentaria



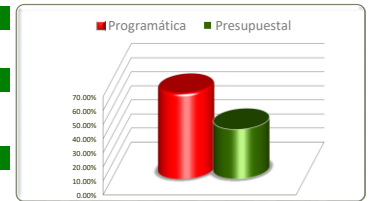
No. de Comp.	Proyecto		Información Programática					Información Presupuestal				
	Dependencia / Entidad		Meta Anual 2020		Real Obtenida	% de Avance Respecto a:		Comportamiento Anual 2020			% de Variación Respecto a:	
	Componente		Proyectada	Modificada		Meta Proyectada	Meta Modificada	Aprobado	Modificado	Devengado	Aprobado 2020	Modificado 2020
3	Salud efectiva para todos.		926	956	303	32.72%	31.69%	11,575,774	11,575,774	4,634,886	40.04%	40.04%
	Servicios de Salud de Zacatecas		926	956	303	32.72%	31.69%	11,575,774	11,575,774	4,634,886	40.04%	40.04%
	C.3-Establecimientos de atención médica verificados.		926	956	303	32.72%	31.69%	11,575,774	11,575,774	4,634,886	40.04%	40.04%
TOTALES			926	956	303	32.72%	31.69%	11,575,774	11,575,774	4,634,886	40.04%	40.04%

Fuente de la Información Programática: Coordinación Estatal de Planeación.

Fuente de la Información Presupuestal: Sistema Integral de Información Financiera (SIIF).

III.II Programática

Avance de Gestión Financiera 2020
 Poder Ejecutivo del Estado de Zacatecas
 Programas y Proyectos de Inversión
 Del 01 de enero al 30 de junio de 2020



Eje	Descripción
2	Seguridad Humana
Línea	Descripción
5	Seguridad Pública
Estrategia	Descripción
1, 2 y 3	

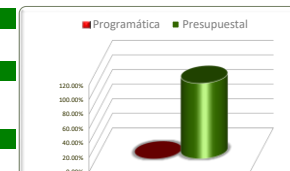
Estrategias	Unidad de Medida	Información Programática					Información Presupuestal				
		Meta Anual 2020		Real Obtenida	% de Avance Respecto a:		Comportamiento Anual 2020			% de Variación Respecto a:	
		Proyectada	Modificada		Meta Proyectada	Meta Modificada	Aprobado	Modificado	Devengado	Aprobado 2020	Modificado 2020
Fortalecer la infraestructura y los mecanismos de actuación y colaboración de las funciones de seguridad pública	Varios	1,321	1,321	1,070	81.00%	81.00%	239,489,628	285,767,703	36,824,365	15.38%	12.89%
Impulsar la prevención de la violencia y delincuencia en el Estado	Varios	77,663	88,953	52,257	67.29%	58.75%	808,324,598	812,239,073	330,328,173	40.87%	40.67%
Promover la readaptación y reinserción social de individuos	Varios	4,127	4,127	4,127	100.00%	100.00%	278,484,522	294,467,608	124,076,747	44.55%	42.14%
TOTALES	Varios	83,111	94,401	57,454	69.13%	60.86%	1,326,298,748	1,392,474,384	491,229,285	37.04%	35.28%

Fuente de la Información Programática: Coordinación Estatal de Planeación.
 Fuente de la Información Presupuestal: Sistema Integral de Información Financiera (SIIF).

III.II Programática

Avance de Gestión Financiera 2020
Poder Ejecutivo del Estado de Zacatecas
Programas y Proyectos de Inversión
Del 01 de enero al 30 de junio de 2020

Eje	Descripción
2	Seguridad Humana
Línea	Descripción
5	Seguridad Pública
Estrategia	Descripción
1	Fortalecer la infraestructura y los mecanismos de actuación y colaboración de las funciones de seguridad pública



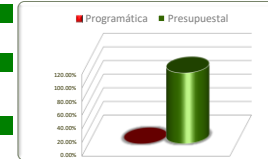
No. de Comp.	Proyecto		Información Programática					Información Presupuestal					
	Dependencia / Entidad		Unidad de Medida	Meta Anual 2020		Real Obtenida	% de Avance Respecto a:		Comportamiento Anual 2020			% de Variación Respecto a:	
	Componente			Proyectada	Modificada		Meta Proyectada	Meta Modificada	Aprobado	Modificado	Devengado	Aprobado 2020	Modificado 2020
1	Profesionalización del personal de las Instituciones de Seguridad Pública		0	0	0	0.00%	0.00%	0	3,051,267	2,412,950	0.00%	79.08%	
	Secretaría de Seguridad Pública		0	0	0	0.00%	0.00%	0	3,051,267	2,412,950	0.00%	79.08%	
	Elementos policiales profesionalizados		0	0	0	0.00%	0.00%	0	3,051,267	2,412,950	0.00%	79.08%	
1	Sistema Estatal de Seguridad Pública		Varios	21	21	0.00%	0.00%	222,444,800	270,529,307	32,884,853	14.78%	12.16%	
	Secretaría General de Gobierno		Varios	21	21	0.00%	0.00%	222,444,800	270,529,307	32,884,853	14.78%	12.16%	
	C.1 Impulso al Modelo Nacional de Policía y Justicia Cívica		Actividad-Realizar	1	1	0.00%	0.00%	0	34,642	34,641	0.00%	0.00%	
2	C.2 Profesionalización, Certificación y Capacitación de los Elementos Policiales y las Instituciones de Seguridad Pública		Actividad-Realizar	1	1	0.00%	0.00%	178,000,000	91,679,699	1,132,605	0.64%	1.24%	
3	C.3 Equipamiento e Infraestructura de las Instituciones de Seguridad Pública		Obra-Realizar	3	3	0.00%	0.00%	0	45,422,801	0	0.00%	0.00%	
4	C.4 Prevención Social de la Violencia y la Delincuencia con Participación Ciudadana		Obra-Realizar	2	2	0.00%	0.00%	0	3,305,256	842,735	0.00%	0.00%	
5	C.5 Fortalecimiento al Sistema Penitenciario Nacional y de Ejecución de Medidas para Adolescentes		Actividad-Realizar	5	5	0.00%	0.00%	0	11,406,511	0	0.00%	0.00%	
6	C.6 Sistema Nacional de Información para la Seguridad Pública		Actividad-Realizar	2	2	0.00%	0.00%	0	38,975,817	5,211,154	0.00%	0.00%	
7	C.7 Fortalecimiento Tecnológico del Registro Vehicular (REPUVE)		Actividad-Realizar	1	1	0.00%	0.00%	0	16,649,916	2,053,262	0.00%	0.00%	
8	C.8 Sistema Nacional de Atención de Llamadas de Emergencia y Denuncias Ciudadanas fortalecido		Actividad-Realizar	1	1	0.00%	0.00%	0	560,000	0	0.00%	0.00%	
12	C.12-C.12 Áreas del Secretariado Ejecutivo		Actividad-Realizar	5	5	0.00%	0.00%	44,444,800	62,494,665	23,610,456	53.12%	37.78%	
1	Profesionalización del personal de las Instituciones de Seguridad Pública		Varios	1,300	1,300	1,070	0.00%	0.00%	17,044,828	12,187,129	1,526,563	8.96%	12.53%
	Secretaría General de Gobierno		Persona-Capacitar	1,300	1,300	1,070	0.00%	0.00%	17,044,828	12,187,129	1,526,563	8.96%	12.53%
	C.1-Elementos policiales profesionalizados		Persona-Capacitar	1,300	1,300	1,070	82.31%	82.31%	17,044,828	12,187,129	1,526,563	8.96%	12.53%
TOTALES			Varios	1,321	1,321	1,070	0.00%	0.00%	239,489,628	285,767,703	36,824,365	23.74%	103.76%

Fuente de la Información Programática: Coordinación Estatal de Planeación.
Fuente de la Información Presupuestal: Sistema Integral de Información Financiera (SIIF).

III. II Programática

Avance de Gestión Financiera 2020
Poder Ejecutivo del Estado de Zacatecas
Programas y Proyectos de Inversión
Del 01 de enero al 30 de junio de 2020

Eje	Descripción
2	Seguridad Humana
Línea	Descripción
5	Seguridad Pública
Estrategia	Descripción
2	Impulsar la prevención de la violencia y delincuencia en el Estado



No. de Comp.	Proyecto	Dependencia / Entidad	Información Programática						Información Presupuestal				
			Unidad de Medida	Meta Anual 2020		Real Obtenida	% de Avance Respecto a:		Comportamiento Anual 2020			% de Variación Respecto a:	
				Proyectada	Modificada		Meta Proyectada	Meta Modificada	Aprobado	Modificado	Devengado	Aprobado 2020	Modificado 2020
	Seguridad y Vigilancia	Varios	74,935	86,225	49,617	66.21%	57.54%	626,631,053	644,642,294	268,337,010	42.82%	41.63%	
	Secretaría de Seguridad Pública	Varios	74,935	86,225	49,617	66.21%	57.54%	626,631,053	644,642,294	268,337,010	42.82%	41.63%	
1	C.1-Seguridad y vigilancia por la Policía Estatal Preventiva proporcionada	Actividad-Realizar	20,360	20,360	13,092	64.30%	64.30%	450,432,635	464,176,443	199,975,383	44.40%	43.08%	
2	C.2-Seguridad y vigilancia por la Policía de Seguridad Vial proporcionada	Actividad-Realizar	15,177	15,177	10,545	69.48%	69.48%	132,260,763	138,383,583	49,975,708	37.79%	36.11%	
3	C.3-Seguridad y vigilancia por la Policía Metropolitana proporcionada	Actividad-Realizar	36,962	36,962	20,452	55.33%	55.33%	38,370,444	36,685,264	16,206,928	42.24%	44.18%	
4	C.4-Desarrollo policial implementado	Actividad-Realizar	1,305	12,055	1,049	80.38%	8.70%	1,719,684	1,615,985	538,664	31.32%	33.33%	
5	C.5-Servicios de Seguridad Privada Regulados	Actividad-Realizar	121	121	60	49.59%	49.59%	1,152,490	1,168,565	538,354	46.71%	46.07%	
6	C.6-Orientación, gestión y vinculación ciudadana proporcionada.	Actividad-Realizar	1,010	1,550	4,419	437.52%	285.10%	2,695,037	2,612,454	1,101,973	40.89%	42.18%	
	Dirección y Coordinación de planes, programas y acciones de la Secretaría.	Varios	264	264	183	69.32%	69.32%	170,064,804	155,948,691	56,657,207	33.32%	36.33%	
	Secretaría de Seguridad Pública	Actividad-Realizar	264	264	183	69.32%	69.32%	170,064,804	155,948,691	56,657,207	33.32%	36.33%	
1	C.1-Actividades adjetivas de la Secretaría de Seguridad Pública realizadas	Actividad-Realizar	48	48	24	50.00%	50.00%	168,013,996	140,838,567	42,599,915	25.35%	30.25%	
	C.2-Programa de prevención y control en operación	Programa-Operar	12	12	6	50.00%	50.00%	1,408,518	14,395,996	13,646,653	968.87%	94.79%	
	C.3-Proceso de acreditación de áreas sustantivas de la Secretaría de Seguridad Pública ante la Commission on Accreditation for Law Enforcement Agencies, (CALEA)	Actividad-Realizar	204	204	153	75.00%	75.00%	642,290	714,128	410,639	63.93%	57.50%	
	Apoyos económicos por programas y acciones de la Secretaría.	Varios	2,464	2,464	2,457	99.72%	99.72%	11,628,741	11,648,087	5,333,955	45.87%	45.79%	
	Secretaría de Seguridad Pública	Varios	2,451	2,451	2,451	100.00%	100.00%	4,890,743	4,890,743	2,601,314	53.19%	53.19%	
1	C.1-Condición salarial de los elementos de la Policía Metropolitana mejorada.	Diagnostico	115	115	115	100.00%	100.00%	4,890,743	4,890,743	2,601,314	53.19%	53.19%	
2	C.2-Apoyos económicos diversos de seguridad pública entregados.	Evento	2,336	2,336	2,336	100.00%	100.00%	0	0	0	0.00%	0.00%	
	Secretaría General de Gobierno	Varios	13	13	6	46.15%	46.15%	6,737,998	6,757,344	2,732,642	40.56%	40.44%	
1	C.1-Comportamiento de los factores de riesgo y corresponsabilidad de las dependencias monitoreados.	Documento-Elaborar	5	5	1	20.00%	20.00%	104,000	94,000	0	0.00%	0.00%	
2	C.2-Desarrollo comunitario fomentado	Evento-Realizar	2	2	2	100.00%	100.00%	85,933	88,750	19,024	22.14%	21.44%	
	C.3-Evaluación de la Estrategia Estatal de Prevención	Documento-Elaborar	6	6	3	50.00%	50.00%	6,548,065	6,574,594	2,713,617	41.44%	41.27%	
TOTALES			77,663	88,953	52,257	67.29%	58.75%	808,324,598	812,239,073	330,328,173	40.87%	40.67%	

Fuente de la Información Programática: Coordinación Estatal de Planeación.
Fuente de la Información Presupuestal: Sistema Integral de Información Financiera (SIIF).

III.II Programática

Avance de Gestión Financiera 2020
 Poder Ejecutivo del Estado de Zacatecas
 Programas y Proyectos de Inversión
 Del 01 de enero al 30 de junio de 2020

Eje	Descripción
2	Seguridad Humana
Línea	Descripción
5	Seguridad Pública
Estrategia	Descripción
3	Promover la readaptación y reinserción social de individuos



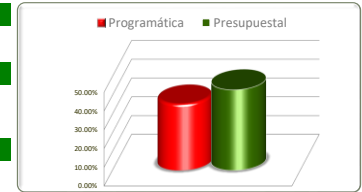
No. de Comp.	Proyecto		Información Programática					Información Presupuestal				
	Dependencia / Entidad		Meta Anual 2020		Real Obtenida	% de Avance Respecto a:		Comportamiento Anual 2020			% de Variación Respecto a:	
	Componente		Proyectada	Modificada		Meta Proyectada	Meta Modificada	Aprobado	Modificado	Devengado	Aprobado 2020	Modificado 2020
1	Sistema Penitenciario		4,127	4,127	4,127	100.00%	100.00%	276,777,162	292,300,248	123,161,615	44.50%	42.14%
	Secretaría de Seguridad Pública		4,127	4,127	4,127	100.00%	100.00%	276,777,162	292,300,248	123,161,615	44.50%	42.14%
	C.1-Acción Integral para el Sistema Penitenciario		1,978	1,978	1,978	100.00%	100.00%	231,454,020	229,791,153	98,470,665	42.54%	42.85%
	C.2-Administración de Sistema Penitenciario		2,064	2,064	2,064	100.00%	100.00%	44,783,593	61,969,547	24,497,402	54.70%	39.53%
	C.3-Administración del Centro Integral Para Adolescentes		85	85	85	100.00%	100.00%	539,549	539,549	193,548	35.87%	35.87%
	Apoyos económicos por programas y acciones de la Secretaría.		0	0	0	0.00%	0.00%	1,707,360	2,167,360	915,132	53.60%	42.22%
1	Secretaría de Seguridad Pública		0	0	0	0.00%	0.00%	1,707,360	2,167,360	915,132	53.60%	42.22%
	Apoyos económicos diversos de seguridad pública entregados.		0	0	0	0.00%	0.00%	1,707,360	2,167,360	915,132	53.60%	42.22%
TOTALES			4,127	4,127	4,127	100.00%	100.00%	278,484,522	294,467,608	124,076,747	44.55%	42.14%

Fuente de la Información Programática: Coordinación Estatal de Planeación.
 Fuente de la Información Presupuestal: Sistema Integral de Información Financiera (SIIF).

III.II Programática

Avance de Gestión Financiera 2020
 Poder Ejecutivo del Estado de Zacatecas
 Programas y Proyectos de Inversión
 Del 01 de enero al 30 de junio de 2020

Eje	Descripción
2	Seguridad Humana
Línea	Descripción
6	Acceso a la Justicia para Todos
Estrategia	Descripción
1 y 2	

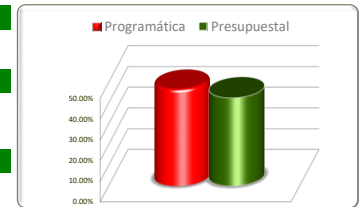


Estrategias	Unidad de Medida	Información Programática					Información Presupuestal				
		Meta Anual 2020		Real Obtenida	% de Avance Respecto a:		Comportamiento Anual 2020			% de Variación Respecto a:	
		Proyectada	Modificada		Meta Proyectada	Meta Modificada	Aprobado	Modificado	Devengado	Aprobado 2020	Modificado 2020
Consolidar el nuevo sistema de justicia penal	Varios	2,520	3,624	1,694	67.22%	46.74%	20,788,414	19,750,073	8,416,232	40.49%	42.61%
Promover el acceso inclusivo a la justicia	Varios	13,155	13,155	4,242	32.25%	32.25%	86,243,080	86,076,229	37,051,603	42.96%	43.05%
TOTALES	Varios	15,675	16,779	5,936	37.87%	35.38%	107,031,494	105,826,303	45,467,835	42.48%	42.96%

Fuente de la Información Programática: Coordinación Estatal de Planeación.
 Fuente de la Información Presupuestal: Sistema Integral de Información Financiera (SIIF).

III.II Programática

Avance de Gestión Financiera 2020
Poder Ejecutivo del Estado de Zacatecas
Programas y Proyectos de Inversión
Del 01 de enero al 30 de junio de 2020



Eje	Descripción
2	Seguridad Humana
Línea	Descripción
6	Acceso a la Justicia para Todos
Estrategia	Descripción
1	Consolidar el nuevo sistema de justicia penal

No. de Comp.	Proyecto		Información Programática					Información Presupuestal					
	Dependencia / Entidad		Unidad de Medida	Meta Anual 2020		Real Obtenida	% de Avance Respecto a:		Comportamiento Anual 2020			% de Variación Respecto a:	
	Componente			Proyectada	Modificada		Meta Proyectada	Meta Modificada	Aprobado	Modificado	Devengado	Aprobado 2020	Modificado 2020
1	Servicios Auxiliares para Medidas Cautelares		Varios	2,520	3,624	1,694	67.22%	46.74%	20,788,414	19,750,073	8,416,232	40.49%	42.61%
	Secretaría de Seguridad Pública		Varios	2,520	3,624	1,694	67.22%	46.74%	20,788,414	19,750,073	8,416,232	40.49%	42.61%
	C.1-Servicios Auxiliares para Medidas Cautelares proporcionados a los órganos jurisdiccionales		Actividad-Realizar	2,520	3,624	1,694	67.22%	46.74%	20,788,414	19,750,073	8,416,232	40.49%	42.61%
TOTALES			Varios	2,520	3,624	1,694	67.22%	46.74%	20,788,414	19,750,073	8,416,232	40.49%	42.61%

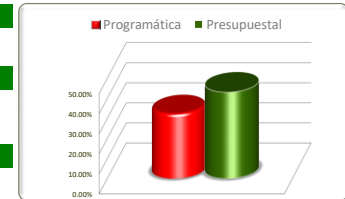
Fuente de la Información Programática: Coordinación Estatal de Planeación.

Fuente de la Información Presupuestal: Sistema Integral de Información Financiera (SIIF).

III.II Programática

Avance de Gestión Financiera 2020
Poder Ejecutivo del Estado de Zacatecas
Programas y Proyectos de Inversión
Del 01 de enero al 30 de junio de 2020

Eje	Descripción
2	Seguridad Humana
Línea	Descripción
6	Acceso a la Justicia para Todos
Estrategia	Descripción
2	Promover el acceso inclusivo a la justicia



No. de Comp.	Proyecto	Unidad de Medida	Información Programática					Información Presupuestal				
	Dependencia / Entidad		Meta Anual 2020		Real Obtenida	% de Avance Respecto a:		Comportamiento Anual 2020			% de Variación Respecto a:	
	Componente		Proyectada	Modificada		Meta Proyectada	Meta Modificada	Aprobado	Modificado	Devengado	Aprobado 2020	Modificado 2020
1	Asesoría y Representación Jurídica	Varios	10,707	10,707	3,496	32.65%	32.65%	42,108,450	42,656,145	18,563,343	44.08%	43.52%
	Instituto de la Defensoría Pública	Varios	10,707	10,707	3,496	32.65%	32.65%	41,108,450	41,656,145	18,563,343	45.16%	44.56%
	C.1-Casos atendidos en materia penal	Persona-Atender	4,377	4,377	2,041	46.63%	46.63%	32,940,924	33,463,448	15,158,350	46.02%	45.30%
	C.2-Asesorías realizadas en materia civil, familiar y mercantil a personas de escasos recursos y grupos vulnerables	Persona-Atender	2,006	2,006	324	16.15%	16.15%	2,665,673	2,649,443	979,327	36.74%	36.96%
	C.3-Casos atendidos en materia laboral	Persona-Atender	3,624	3,624	1,123	30.99%	30.99%	5,456,129	5,456,129	2,392,766	43.85%	43.85%
4	C.4-Casos atendidos en materia de justicia administrativa	Persona-Atender	700	700	8	1.14%	1.14%	45,724	87,124	32,900	0.00%	0.00%
1	Centro de Conciliación Laboral del Estado de Zacatecas	0	0	0	0.00%	0.00%	1,000,000	1,000,000	0	0.00%	0.00%	
	Servicio de Conciliación Laboral	0	0	0	0.00%	0.00%	1,000,000	1,000,000	0	0.00%	0.00%	
1	Administrativo	Trámite-Realizar	13	13	7	53.85%	53.85%	9,104,679	9,083,908	3,323,690	36.51%	36.59%
	Instituto de la Defensoría Pública	Trámite-Realizar	13	13	7	53.85%	53.85%	9,104,679	9,083,908	3,323,690	36.51%	36.59%
	C.1-Tramites administrativos otorgadas a las áreas del IDPEZ	Trámite-Realizar	12	12	6	50.00%	50.00%	8,147,210	8,126,489	2,890,205	35.47%	35.57%
	C.2-Programa de prevención y control en operación	Programa-Implementar	1	1	1	100.00%	100.00%	957,469	957,419	433,485	45.27%	45.28%
	Justicia Laboral del Estado de Zacatecas	Demanda-Contestar	2,435	2,435	739	30.35%	30.35%	35,029,951	34,336,177	15,164,571	43.29%	44.16%
1	Secretaría General de Gobierno	Demanda-Contestar	2,435	2,435	739	30.35%	30.35%	35,029,951	34,336,177	15,164,571	43.29%	44.16%
	C.1-Expedientes de demandas elaboradas	Demanda-Contestar	1,250	1,250	434	34.72%	34.72%	20,995,141	20,642,853	9,110,633	43.39%	44.13%
	C.2-Plan de trabajo para la conclusión de expedientes elaborado	Expediente-Integrar	685	685	15	2.19%	2.19%	0	0	0	0.00%	0.00%
3	C.3-Conflictos individuales o colectivos resueltos	Demanda-Contestar	500	500	290	58.00%	58.00%	14,034,810	13,693,325	6,053,937	43.14%	44.21%
TOTALES		Varios	13,155	13,155	4,242	32.25%	32.25%	86,243,080	86,076,229	37,051,603	42.96%	43.05%

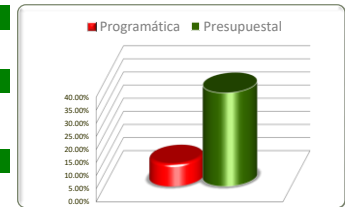
Fuente de la Información Programática: Coordinación Estatal de Planeación.

Fuente de la Información Presupuestal: Sistema Integral de Información Financiera (SIIF).

III.II Programática

Avance de Gestión Financiera 2020
Poder Ejecutivo del Estado de Zacatecas
Programas y Proyectos de Inversión
Del 01 de enero al 30 de junio de 2020

Eje	Descripción
2	Seguridad Humana
Línea	Descripción
7	Igualdad sustantiva entre mujeres y hombres
Estrategia	Descripción
1, 2 y 3	



Estrategias	Información Programática						Información Presupuestal				
	Unidad de Medida	Meta Anual 2020		Real Obtenida	% de Avance Respecto a:		Comportamiento Anual 2020			% de Variación Respecto a:	
		Proyectada	Modificada		Meta Proyectada	Meta Modificada	Aprobado	Modificado	Devengado	Aprobado 2020	Modificado 2020
Institucionalizar la perspectiva de género en la administración pública estatal y municipal	Varios	3,590	3,600	310	8.64%	8.61%	30,297,110	30,625,051	12,223,055	40.34%	39.91%
Fortalecer el acceso a las mujeres a una vida libre de violencia	Varios	1	1	0	0.00%	0.00%	20,003,247	25,484,940	7,735,312	38.67%	30.35%
Promover la participación plena y efectiva de las mujeres y la igualdad de oportunidades en todos los ámbitos de la vida política, económica y pública	Varios	1	1	0	0.00%	0.00%	2,854,705	2,766,961	1,076,082	37.70%	38.89%
TOTALES	Varios	3,592	3,602	310	8.63%	8.61%	53,155,062	58,876,952	21,034,449	39.57%	35.73%

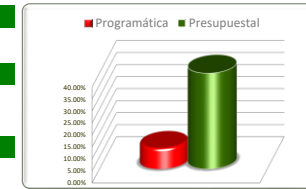
Fuente de la Información Programática: Coordinación Estatal de Planeación.

Fuente de la Información Presupuestal: Sistema Integral de Información Financiera (SIIF).

III.II Programática

Avance de Gestión Financiera 2020
Poder Ejecutivo del Estado de Zacatecas
Programas y Proyectos de Inversión
Del 01 de enero al 30 de junio de 2020

Eje	Descripción
2	Seguridad Humana
Línea	Descripción
7	Igualdad sustantiva entre mujeres y hombres
Estrategia	Descripción
1	Institucionalizar la perspectiva de género en la administración pública estatal y municipal



No. de Comp.	Proyecto		Información Programática					Información Presupuestal					
	Dependencia / Entidad		Unidad de Medida	Meta Anual 2020		Real Obtenida	% de Avance Respecto a:		Comportamiento Anual 2020			% de Variación Respecto a:	
	Componente			Proyectada	Modificada		Meta Proyectada	Meta Modificada	Aprobado	Modificado	Devengado	Aprobado 2020	Modificado 2020
1	Política de Igualdad entre Mujeres y Hombres en el Estado de Zacatecas.		Informe-Elaborar	1	1	0	0.00%	0.00%	4,849,075	4,916,125	1,628,223	33.58%	33.12%
	Secretaría de las Mujeres		Informe-Elaborar	1	1	0	0.00%	0.00%	4,849,075	4,916,125	1,628,223	33.58%	33.12%
	Coordinación interinstitucional articulada para la Igualdad.		Informe-Elaborar	1	1	0	0.00%	0.00%	4,849,075	4,916,125	1,628,223	33.58%	33.12%
1	Promoción de los Derechos Humanos		Persona-Capacitar	3,500	3,500	263	7.51%	7.51%	150,500	130,500	29,000	19.27%	22.22%
	Secretaría General de Gobierno		Persona-Capacitar	3,500	3,500	263	7.51%	7.51%	150,500	130,500	29,000	19.27%	22.22%
	C.5-Sensibilización y capacitación para generar cultura de igualdad de género otorgada		Persona-Capacitar	3,500	3,500	263	7.51%	7.51%	150,500	130,500	29,000	19.27%	22.22%
1	Actividades de Apoyo Administrativo de la Secretaría de las Mujeres		Presupuesto-Presentar	45	45	23	51.11%	51.11%	24,562,636	23,280,427	9,260,124	37.70%	39.78%
	Secretaría de las Mujeres		Presupuesto-Presentar	45	45	23	51.11%	51.11%	24,562,636	23,280,427	9,260,124	37.70%	39.78%
	C.1-Gestión Administrativa y Operativa realizada		Presupuesto-Presentar	1	1	0	0.00%	0.00%	12,047,525	11,370,117	4,561,376	37.86%	40.12%
2	C.2-Atención y estudio de los asuntos jurídicos efectuada		Documento-Elaborar	2	2	1	50.00%	50.00%	2,470,139	2,403,656	651,821	26.39%	27.12%
3	C.3-Programa de Prevención y control en operación		Programa-Implemantar	1	1	1	100.00%	100.00%	654,372	634,045	278,421	42.55%	43.91%
4	C.4-Plan Anual de Capacitación implementado		Plan-Integrar	1	1	1	100.00%	100.00%	1,599,130	1,565,208	659,783	41.26%	42.15%
5	C.5-Seguimiento a la implementación de la Ley de Acceso a la Información Pública y la Ley de Protección de Datos Personales		Documento-Tramitar	36	36	18	50.00%	50.00%	491,646	476,263	176,300	35.86%	37.02%
6	C.6-Apoyo técnico y operativo otorgado		Documento-Elaborar	4	4	2	50.00%	50.00%	7,299,824	6,831,137	2,932,421	40.17%	42.93%
1	Fortalecimiento de las Instancias Municipales de las Mujeres del Estado de Zacatecas		Apoyo-Otorgar	44	54	24	54.55%	44.44%	734,899	2,297,999	1,305,708	177.67%	56.82%
	Secretaría de las Mujeres		Apoyo-Otorgar	44	54	24	54.55%	44.44%	734,899	2,297,999	1,305,708	177.67%	56.82%
	C.1-Institucionalización y transversalización de la perspectiva de género a nivel municipal implementada		Apoyo-Otorgar	44	54	24	54.55%	44.44%	734,899	2,297,999	1,305,708	177.67%	56.82%
TOTALES			Varios	3,590	3,600	310	8.64%	8.61%	30,297,110	30,625,051	12,223,055	40.34%	39.91%

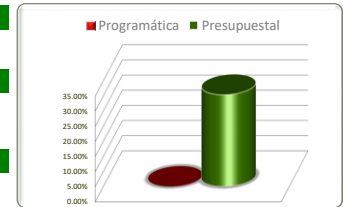
Fuente de la Información Programática: Coordinación Estatal de Planeación.

Fuente de la Información Presupuestal: Sistema Integral de Información Financiera (SIIF).

III.II Programática

Avance de Gestión Financiera 2020
Poder Ejecutivo del Estado de Zacatecas
Programas y Proyectos de Inversión
Del 01 de enero al 30 de junio de 2020

Eje	Descripción
2	Seguridad Humana
Línea	Descripción
7	Igualdad sustantiva entre mujeres y hombres
Estrategia	Descripción
2	Fortalecer el acceso a las mujeres a una vida libre de violencia



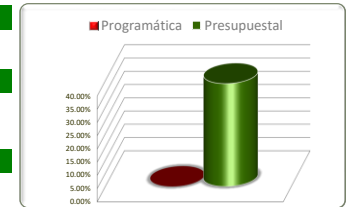
No. de Comp.	Proyecto		Información Programática					Información Presupuestal					
	Dependencia / Entidad		Unidad de Medida	Meta Anual 2020		Real Obtenida	% de Avance Respecto a:		Comportamiento Anual 2020			% de Variación Respecto a:	
	Componente			Proyectada	Modificada		Meta Proyectada	Meta Modificada	Aprobado	Modificado	Devengado	Aprobado 2020	Modificado 2020
1	Las mujeres en el Estado de Zacatecas acceden al derecho de tener una vida libre de violencia		Informe-Elaborar	1	1	0	0.00%	0.00%	20,003,247	25,484,940	7,735,312	38.67%	30.35%
	Secretaría de las Mujeres		Informe-Elaborar	1	1	0	0.00%	0.00%	20,003,247	25,484,940	7,735,312	38.67%	30.35%
	Coordinación interinstitucional realizada en el Programa de Prevención, Atención, Sanción y Erradicación de la Violencia contra las mujeres.		Informe-Elaborar	1	1	0	0.00%	0.00%	20,003,247	25,484,940	7,735,312	38.67%	30.35%
TOTALES			Varios	1	1	0	0.00%	0.00%	20,003,247	25,484,940	7,735,312	38.67%	30.35%

Fuente de la Información Programática: Coordinación Estatal de Planeación.
Fuente de la Información Presupuestal: Sistema Integral de Información Financiera (SIIF).

III.II Programática

Avance de Gestión Financiera 2020
Poder Ejecutivo del Estado de Zacatecas
Programas y Proyectos de Inversión
Del 01 de enero al 30 de junio de 2020

Eje	Descripción
2	Seguridad Humana
Línea	Descripción
7	Igualdad sustantiva entre mujeres y hombres
Estrategia	Descripción
3	Promover la participación plena y efectiva de las mujeres y la igualdad de oportunidades en todos los ámbitos de la vida política, económica y pública



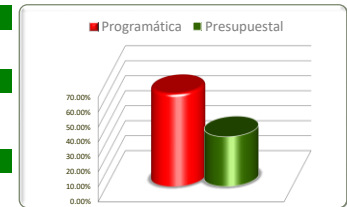
No. de Comp.	Proyecto		Información Programática					Información Presupuestal					
	Dependencia / Entidad		Unidad de Medida	Meta Anual 2020		Real Obtenida	% de Avance Respecto a:		Comportamiento Anual 2020			% de Variación Respecto a:	
	Componente			Proyectada	Modificada		Meta Proyectada	Meta Modificada	Aprobado	Modificado	Devengado	Aprobado 2020	Modificado 2020
1	Las mujeres en el Estado de Zacatecas acceden al derecho de tener una vida libre de Violencia.		Documento-Elaborar	1	1	0	0.00%	0.00%	2,854,705	2,766,961	1,076,082	37.70%	38.89%
	Secretaría de las Mujeres		Documento-Elaborar	1	1	0	0.00%	0.00%	2,854,705	2,766,961	1,076,082	37.70%	38.89%
	C.1-Modelo de empoderamiento económico de las mujeres implementado		Documento-Elaborar	1	1	0	0.00%	0.00%	2,854,705	2,766,961	1,076,082	37.70%	38.89%
TOTALES			Varios	1	1	0	0.00%	0.00%	2,854,705	2,766,961	1,076,082	37.70%	38.89%

Fuente de la Información Programática: Coordinación Estatal de Planeación.
Fuente de la Información Presupuestal: Sistema Integral de Información Financiera (SIIF).

III.II Programática

Avance de Gestión Financiera 2020
Poder Ejecutivo del Estado de Zacatecas
Programas y Proyectos de Inversión
Del 01 de enero al 30 de junio de 2020

Eje	Descripción
2	Seguridad Humana
Línea	Descripción
8	Oportunidades para las y los jóvenes
Estrategia	Descripción
1 y 2	



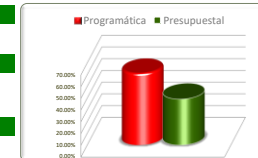
Estrategias	Unidad de Medida	Información Programática					Información Presupuestal				
		Meta Anual 2020		Real Obtenida	% de Avance Respecto a:		Comportamiento Anual 2020			% de Variación Respecto a:	
		Proyectada	Modificada		Meta Proyectada	Meta Modificada	Aprobado	Modificado	Devengado	Aprobado 2020	Modificado 2020
Fomentar el desarrollo integral de los jóvenes para insertarlos en todos los ámbitos productivo, social y cultural	Varios	2,691	2,391	1,460	54.25%	61.06%	19,186,469	18,468,885	7,228,630	37.68%	39.14%
Desarrollar mecanismos de coordinación y evaluación de acciones transinstitucionales a favor de la juventud	Varios	409	247	175	42.79%	70.85%	17,242,047	13,688,153	3,476,097	20.16%	25.39%
TOTALES	Varios	3,100	2,638	1,635	52.74%	61.98%	36,428,516	32,157,038	10,704,726	29.39%	33.29%

Fuente de la Información Programática: Coordinación Estatal de Planeación.
Fuente de la Información Presupuestal: Sistema Integral de Información Financiera (SIIF).

III.II Programática

Avance de Gestión Financiera 2020
Poder Ejecutivo del Estado de Zacatecas
Programas y Proyectos de Inversión
Del 01 de enero al 30 de junio de 2020

Eje	Descripción
2	Seguridad Humana
Línea	Descripción
8	Oportunidades para las y los jóvenes
Estrategia	Descripción
1	Fomentar el desarrollo integral de los jóvenes para insertarlos en todos los ámbitos productivo, social y cultural



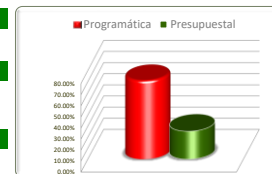
No. de Comp.	Proyecto	Dependencia / Entidad	Unidad de Medida	Información Programática				Información Presupuestal					
				Meta Anual 2020		Real Obtenida	% de Avance Respecto a:		Comportamiento Anual 2020			% de Variación Respecto a:	
				Proyectada	Modificada		Meta Proyectada	Meta Modificada	Aprobado	Modificado	Devengado	Aprobado 2020	Modificado 2020
	Programa de Apoyos, estímulos económicos y subsidios a la educación para evitar la deserción escolar de la Juventud (12 a 29 años) en el estado de Zacatecas.	Varios	1,301	1,201	919	70.64%	76.52%	3,911,026	3,648,840	822,490	21.03%	22.54%	
	Instituto de la Juventud del Estado de Zacatecas	Varios	1,301	1,201	919	70.64%	76.52%	3,911,026	3,648,840	822,490	21.03%	22.54%	
1	C.1-Apoyos, estímulos económicos o subsidios para la movilidad escolar de la juventud entregados.	Apoyo-Otorgar	1,100	1,100	754	68.55%	68.55%	2,048,546	1,801,401	188,737	9.21%	10.48%	
2	C.2-Apoyos, estímulos económicos o subsidios para el acceso a los servicios de cuidado infantil para madres jóvenes estudiantes entregados.	Apoyo-Otorgar	201	101	165	82.09%	163.37%	1,862,480	1,847,439	633,753	34.03%	34.30%	
	Programa de apoyos, estímulos económicos y subsidios para el empleo juvenil (12 a 29 años) en el estado de Zacatecas.	Varios	300	101	30	10.00%	29.70%	954,067	849,174	309,520	32.44%	36.45%	
	Instituto de la Juventud del Estado de Zacatecas	Varios	300	101	30	10.00%	29.70%	954,067	849,174	309,520	32.44%	36.45%	
1	C.1-Apoyos, estímulos económicos o subsidios para promover la oferta de aprendizaje no formal pero presencial entregados.	Apoyo-Otorgar	300	101	30	10.00%	29.70%	954,067	849,174	309,520	32.44%	36.45%	
	Programa de actividades para impulsar el Desarrollo Humano Integral de las Juventudes (12 a 29 años) en el Estado de Zacatecas 2020.	Varios	6	5	3	50.00%	60.00%	1,404,387	1,339,217	371,726	26.47%	27.76%	
	Instituto de la Juventud del Estado de Zacatecas	Varios	6	5	3	50.00%	60.00%	1,404,387	1,339,217	371,726	26.47%	27.76%	
1	C.2-Oferta institucional de los distintos espacios de participación con los que cuentan las juventudes adecuada	Actividad-Realizar	5	4	2	40.00%	50.00%	1,231,588	1,167,610	362,186	29.41%	31.02%	
2	C.4-Investigaciones sobre juventudes en el Estado de Zacatecas realizadas	Actividad-Realizar	1	1	1	100.00%	100.00%	172,799	171,607	9,540	5.52%	5.56%	
	Administración operativa otorgada al personal del Instituto de manera eficiente para el logro de sus metas.	Varios	1,084	1,084	508	46.86%	46.86%	12,916,989	12,631,655	5,724,894	44.32%	45.32%	
	Instituto de la Juventud del Estado de Zacatecas	Varios	1,084	1,084	508	46.86%	46.86%	12,916,989	12,631,655	5,724,894	44.32%	45.32%	
1	C.1-Servicios de coordinación, articulación, e instrumentación en la ejecución de la política pública orientada a la atención de las personas jóvenes en el Estado realizada	Documento-Expedir	840	840	390	46.43%	46.43%	5,226,450	5,221,165	2,354,197	45.04%	45.09%	
2	C.2-Servicios otorgados a las diversas áreas que integran al Instituto de la Juventud proporcionados	Documento-Expedir	204	204	102	50.00%	50.00%	6,881,808	6,601,759	3,019,485	43.88%	45.74%	
3	C.3-Programa de prevención y control en operación	Programa-Operar	12	12	6	50.00%	50.00%	541,364	541,364	232,724	42.99%	42.99%	
4	C.4-Garantizar a la ciudadanía el derecho a la información y protección de datos personales	Documento-Expedir	28	28	10	35.71%	35.71%	267,367	267,367	118,487	44.32%	44.32%	
TOTALES			Varios	2,691	2,391	1,460	54.25%	61.06%	19,186,469	18,468,885	7,228,630	37.68%	39.14%

Fuente de la Información Programática: Coordinación Estatal de Planeación.
Fuente de la Información Presupuestal: Sistema Integral de Información Financiera (SIIF).

III.II Programática

Avance de Gestión Financiera 2020
Poder Ejecutivo del Estado de Zacatecas
Programas y Proyectos de Inversión
Del 01 de enero al 30 de junio de 2020

Eje	Descripción
2	Seguridad Humana
Línea	Descripción
8	Oportunidades para las y los jóvenes
Estrategia	Descripción
2	Desarrollar mecanismos de coordinación y evaluación de acciones transinstitucionales a favor de la juventud



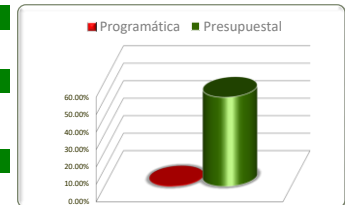
No. de Comp.	Proyecto		Información Programática					Información Presupuestal					
	Dependencia / Entidad		Unidad de Medida	Meta Anual 2020		Real Obtenida	% de Avance Respecto a:		Comportamiento Anual 2020			% de Variación Respecto a:	
	Componente			Proyectada	Modificada		Meta Proyectada	Meta Modificada	Aprobado	Modificado	Devengado	Aprobado 2020	Modificado 2020
2	Programa de apoyos, estímulos económicos y subsidios para el empleo juvenil (12 a 29 años) en el estado de Zacatecas.		Varios	50	50	58	116.00%	116.00%	1,182,197	1,181,976	164,397	13.91%	13.91%
	Instituto de la Juventud del Estado de Zacatecas		Varios	50	50	58	116.00%	116.00%	1,182,197	1,181,976	164,397	13.91%	13.91%
	C.2-Apoyos o estímulos económicos para promover la formación de aptitudes laborales en la población juvenil dentro del INJUVENTUD entregados.		Apoyo-Otorgar	50	50	58	116.00%	116.00%	1,182,197	1,181,976	164,397	13.91%	13.91%
	Programa de Apoyos, estímulos económicos o subsidios a la población juvenil para la rehabilitación de espacios públicos.		Varios	40	27	0	0.00%	0.00%	1,562,717	1,556,035	190,300	12.18%	12.23%
1	Instituto de la Juventud del Estado de Zacatecas		Varios	40	27	0	0.00%	0.00%	1,562,717	1,556,035	190,300	12.18%	12.23%
	C.1-Apoyos, estímulos económicos o subsidios a la población juvenil para la rehabilitación de espacios públicos físicos entregados.		Apoyo-Otorgar	40	27	0	0.00%	0.00%	1,562,717	1,556,035	190,300	12.18%	12.23%
2	Programa de actividades para impulsar el Desarrollo Humano Integral de las Juventudes (12 a 29 años) en el Estado de Zacatecas 2020.		Varios	282	168	115	40.78%	68.45%	5,578,980	5,351,141	2,394,065	42.91%	44.74%
	Instituto de la Juventud del Estado de Zacatecas		Varios	282	168	115	40.78%	68.45%	5,578,980	5,351,141	2,394,065	42.91%	44.74%
2	C.1-Capacitaciones y talleres a la juventud realizados		Taller-Realizar	158	46	37	23.42%	80.43%	3,772,503	3,722,758	1,623,599	43.04%	43.61%
3	C.3-Asistencia y atención social cultural y educativa a la juventud otorgada		Actividad-Realizar	124	122	78	62.90%	63.93%	1,806,477	1,628,383	770,465	42.65%	47.31%
2	Actividades específicas para impulsar el Desarrollo Humano Integral de las Juventudes (12 a 29 años) en el Estado de Zacatecas 2020.		Varios	37	2	2	5.41%	100.00%	8,918,153	5,599,002	727,335	8.16%	12.99%
	Instituto de la Juventud del Estado de Zacatecas		Varios	37	2	2	5.41%	100.00%	8,918,153	5,599,002	727,335	8.16%	12.99%
2	C.1-Públicos que se interesen por la oferta cultural que se realiza desde las instituciones promotoras formados		Apoyo-Otorgar	10	0	0	0.00%	0.00%	324,801	63,581	23,876	7.35%	37.55%
3	C.2-Apoyos, estímulos económicos y subsidios al deporte otorgados		Apoyo-Otorgar	27	2	2	7.41%	100.00%	8,593,352	5,535,421	703,459	8.19%	12.71%
TOTALES			Varios	409	247	175	42.79%	70.85%	17,242,047	13,688,153	3,476,097	20.16%	25.39%

Fuente de la Información Programática: Coordinación Estatal de Planeación.
Fuente de la Información Presupuestal: Sistema Integral de Información Financiera (SIIF).

III.II Programática

Avance de Gestión Financiera 2020
Poder Ejecutivo del Estado de Zacatecas
Programas y Proyectos de Inversión
Del 01 de enero al 30 de junio de 2020

Eje	Descripción
2	Seguridad Humana
Línea	Descripción
9	Gobierno promotor de la inclusión de las personas con discapacidad
Estrategia	Descripción
1 y 2	



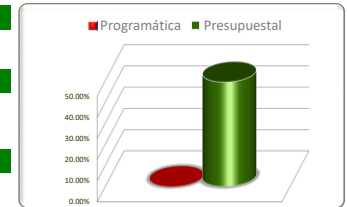
Estrategias	Unidad de Medida	Información Programática					Información Presupuestal				
		Meta Anual 2020		Real Obtenida	% de Avance Respecto a:		Comportamiento Anual 2020			% de Variación Respecto a:	
		Proyectada	Modificada		Meta Proyectada	Meta Modificada	Aprobado	Modificado	Devengado	Aprobado 2020	Modificado 2020
Impulsar la inclusión de hombres y mujeres con discapacidad al desarrollo cultural, académico, productivo y social en el Estado	Varios	8,278	5,614	3	0.04%	0.05%	35,421,596	32,966,787	16,258,454	45.90%	49.32%
Incrementar el diseño y la accesibilidad universal	Varios	96	60	18	18.75%	30.00%	8,828,275	9,727,561	5,555,230	62.93%	57.11%
TOTALES	Varios	8,374	5,674	21	0.25%	0.37%	44,249,871	42,694,347	21,813,684	49.30%	51.09%

Fuente de la Información Programática: Coordinación Estatal de Planeación.
Fuente de la Información Presupuestal: Sistema Integral de Información Financiera (SIIF).

III.II Programática

Avance de Gestión Financiera 2020
Poder Ejecutivo del Estado de Zacatecas
Programas y Proyectos de Inversión
Del 01 de enero al 30 de junio de 2020

Eje	Descripción
2	Seguridad Humana
Línea	Descripción
9	Oportunidades para las y los jóvenes
Estrategia	Descripción
1	Impulsar la inclusión de hombres y mujeres con discapacidad al desarrollo cultural, académico, productivo y social en el Estado

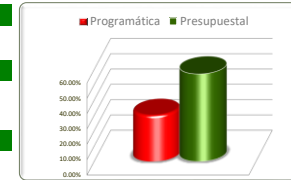


No. de Comp.	Proyecto		Información Programática					Información Presupuestal					
	Dependencia / Entidad		Unidad de Medida	Meta Anual 2020		Real Obtenida	% de Avance Respecto a:		Comportamiento Anual 2020			% de Variación Respecto a:	
	Componente			Proyectada	Modificada		Meta Proyectada	Meta Modificada	Aprobado	Modificado	Devengado	Aprobado 2020	Modificado 2020
1	Incorporación de Hombres y Mujeres con discapacidad en la actividad laboral aumenta Instituto para la Atención e Inclusión de las Personas con Discapacidad	Curso-Coordinar	170	158	3	1.76%	1.90%	5,756,845	4,719,321	3,756,134	65.25%	79.59%	
		Curso-Coordinar	170	158	3	1.76%	1.90%	5,756,845	4,719,321	3,756,134	65.25%	79.59%	
2	C.1-Cursos de capacitación para el trabajo otorgados a hombres y mujeres con discapacidad C.2-Fomento del auto empleo para hombres y mujeres con discapacidad	Curso-Coordinar	20	8	3	15.00%	37.50%	3,555,447	2,968,817	2,147,187	60.39%	72.32%	
		Apoyo-Otorgar	150	150	0	0.00%	0.00%	2,201,398	1,750,505	1,608,947	73.09%	91.91%	
1	Becas para la inclusión de las Personas con Discapacidad. Instituto para la Atención e Inclusión de las Personas con Discapacidad C.1-Becas para la inclusión de Hombres y Mujeres con Discapacidad en alto grado de marginación otorgadas.	Beca-Otorgar	6,000	3,600	0	0.00%	0.00%	7,445,488	7,285,543	4,054,845	54.46%	55.66%	
		Beca-Otorgar	6,000	3,600	0	0.00%	0.00%	7,445,488	7,285,543	4,054,845	54.46%	55.66%	
		Beca-Otorgar	6,000	3,600	0	0.00%	0.00%	7,445,488	7,285,543	4,054,845	54.46%	55.66%	
1	Apoyos para la Inclusión de Hombres y Mujeres con Discapacidad Instituto para la Atención e Inclusión de las Personas con Discapacidad C.1-Medidas compensatorias para la atención de Hombres y Mujeres con Discapacidad en los municipios implantadas.	Apoyo-Otorgar	2,108	1,856	0	0.00%	0.00%	22,219,263	20,961,922	8,447,475	38.02%	40.30%	
		Apoyo-Otorgar	2,108	1,856	0	0.00%	0.00%	22,219,263	20,961,922	8,447,475	38.02%	40.30%	
2	C.2-Herramientas y apoyos para la inclusión de Hombres y Mujeres con discapacidad otorgados.	Apoyo-Otorgar	100	50	0	0.00%	0.00%	6,837,628	6,789,114	2,770,853	40.52%	40.81%	
2	C.2-Herramientas y apoyos para la inclusión de Hombres y Mujeres con discapacidad otorgados.	Apoyo-Otorgar	2,000	1,800	0	0.00%	0.00%	5,580,747	4,577,385	1,783,668	31.96%	38.97%	
3	C.3-Profesionalización en la gestión para Organizaciones Civiles de y para personas con discapacidad.	Apoyo-Otorgar	4	3	0	0.00%	0.00%	9,235,827	6,871,300	1,492,466	16.16%	21.72%	
4	C.4-Promoción de los derechos de Hombres y Mujeres con discapacidad incrementada.	Evento-Realizar	4	3	0	0.00%	0.00%	565,061	2,724,124	2,400,488	424.82%	88.12%	
TOTALES			Varios	8,278	5,614	3	0.04%	0.05%	35,421,596	32,966,787	16,258,454	45.90%	49.32%

Fuente de la Información Programática: Coordinación Estatal de Planeación.
Fuente de la Información Presupuestal: Sistema Integral de Información Financiera (SIIF).

III.II Programática

Avance de Gestión Financiera 2020
Poder Ejecutivo del Estado de Zacatecas
Programas y Proyectos de Inversión
Del 01 de enero al 30 de junio de 2020



Eje	Descripción
2	Seguridad Humana
Línea	Descripción
9	Oportunidades para las y los jóvenes
Estrategia	Descripción
2	Incrementar el diseño y la accesibilidad universal

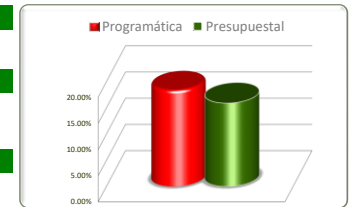
No. de Comp.	Proyecto		Información Programática					Información Presupuestal					
	Dependencia / Entidad		Unidad de Medida	Meta Anual 2020		Real Obtenida	% de Avance Respecto a:		Comportamiento Anual 2020			% de Variación Respecto a:	
	Componente			Proyectada	Modificada		Meta Proyectada	Meta Modificada	Aprobado	Modificado	Devengado	Aprobado 2020	Modificado 2020
1	Accesibilidad universal para personas con discapacidad.		Varios	60	24	0	0.00%	0.00%	3,284,255	3,361,971	2,133,248	64.95%	63.45%
	Instituto para la Atención e Inclusión de las Personas con Discapacidad		Varios	60	24	0	0.00%	0.00%	3,284,255	3,361,971	2,133,248	64.95%	63.45%
	C.1-Generación de Accesibilidad Universal para la inclusión de Hombres y Mujeres con discapacidad incrementada.		Apoyo-Otorgar	60	24	0	0.00%	0.00%	3,284,255	3,361,971	2,133,248	64.95%	63.45%
1	Administración y Control del Instituto para la Atención e Inclusión de Personas con Discapacidad del Estado de Zacatecas		Varios	36	36	18	50.00%	50.00%	5,544,020	6,365,590	3,421,982	61.72%	53.76%
	Instituto para la Atención e Inclusión de las Personas con Discapacidad		Varios	36	36	18	50.00%	50.00%	5,544,020	6,365,590	3,421,982	61.72%	53.76%
	C.1-Servicios otorgados a las diversas áreas que integran el instituto.		Actividad-Realizar	12	12	6	50.00%	50.00%	5,140,182	5,978,578	3,253,684	63.30%	54.42%
2	C.2-Solicitudes de los usuarios y usuarias por medio del portal del IZAI atendidas.		Atención-Otorgar	12	12	6	50.00%	50.00%	212,007	203,174	88,352	41.67%	43.49%
3	C.3-Programa de prevención y control en operación.		Programa-Coordinar	12	12	6	50.00%	50.00%	191,831	183,839	79,946	41.68%	43.49%
TOTALES			Varios	96	60	18	18.75%	30.00%	8,828,275	9,727,561	5,555,230	62.93%	57.11%

Fuente de la Información Programática: Coordinación Estatal de Planeación.
Fuente de la Información Presupuestal: Sistema Integral de Información Financiera (SIIF).

III.II Programática

Avance de Gestión Financiera 2020
Poder Ejecutivo del Estado de Zacatecas
Programas y Proyectos de Inversión
Del 01 de enero al 30 de junio de 2020

Eje	Descripción
2	Seguridad Humana
Línea	Descripción
10	Vinculación con las y los zacatecanos radicados en otras latitudes
Estrategia	Descripción
1 y 2	



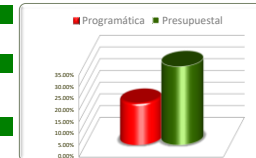
Estrategias	Unidad de Medida	Información Programática					Información Presupuestal				
		Meta Anual 2020		Real Obtenida	% de Avance Respecto a:		Comportamiento Anual 2020			% de Variación Respecto a:	
		Proyectada	Modificada		Meta Proyectada	Meta Modificada	Aprobado	Modificado	Devengado	Aprobado 2020	Modificado 2020
Impulsar la protección y ejercicio pleno de los derechos de los migrantes	Varios	3,319	3,319	589	17.75%	17.75%	34,413,970	32,835,990	10,979,462	31.90%	33.44%
Fortalecer los programas y mecanismos de cooperación con la comunidad migrante para promover su reinserción económica y social	Varios	238	238	65	0	0	70,000,000	36,498,992	61,175	0	0
TOTALES	Varios	3,557	3,557	654	18.39%	18.39%	104,413,970	69,334,983	11,040,637	10.57%	15.92%

Fuente de la Información Programática: Coordinación Estatal de Planeación.
Fuente de la Información Presupuestal: Sistema Integral de Información Financiera (SIIF).

III.II Programática

Avance de Gestión Financiera 2020
Poder Ejecutivo del Estado de Zacatecas
Programas y Proyectos de Inversión
Del 01 de enero al 30 de junio de 2020

Eje	Descripción
2	Seguridad Humana
Línea	Descripción
10	Vinculación con las y los zacatecanos radicados en otras latitudes
Estrategia	Descripción
1	Impulsar la protección y ejercicio pleno de los derechos de los migrantes



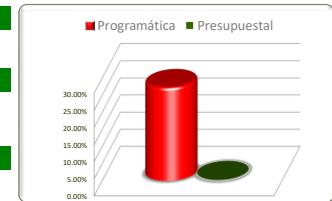
No. de Comp.	Proyecto	Dependencia / Entidad	Unidad de Medida	Información Programática				Información Presupuestal					
				Meta Anual 2020		Real Obtenida	% de Avance Respecto a:		Comportamiento Anual 2020			% de Variación Respecto a:	
				Proyectada	Modificada		Meta Proyectada	Meta Modificada	Aprobado	Modificado	Devengado	Aprobado 2020	Modificado 2020
	Atención Integral al Zacatecano Migrante Deportado y Repatriado	Varios		1,384	1,384	0	0.00%	0.00%	6,778,956	5,396,134	671,436	9.90%	12.44%
	Secretaría del Zacatecano Migrante	Varios		1,384	1,384	0	0.00%	0.00%	6,778,956	5,396,134	671,436	9.90%	12.44%
1	C.1-Zacatecanos (a) Migrantes Deportados y Repatriados apoyados.	Apoyo-Otorgar		565	565	0	0.00%	0.00%	4,278,956	3,476,134	671,436	15.69%	19.32%
2	C.2-Documentos de identidad americanos gestionados (actas de nacimiento, certificados escolares, apostille de documentos).	Documento-Tramitar		625	625	0	0.00%	0.00%	500,000	420,000	0	0.00%	0.00%
3	C.3-Trabajadores exbraceros zacatecanos 1942-1964 apoyados	Apoyo-Otorgar		194	194	0	0.00%	0.00%	2,000,000	1,500,000	0	0.00%	0.00%
	Desarrollo de la Comunidad Zacatecana Migrante y Sus Familias	Varios		1,535	1,535	23	1.50%	1.50%	6,697,500	5,609,739	705,669	10.54%	12.58%
	Secretaría del Zacatecano Migrante	Varios		1,535	1,535	23	1.50%	1.50%	6,697,500	5,609,739	705,669	10.54%	12.58%
1	C.1-Padres reunificados con sus hijos zacatecanos migrantes indocumentados (Corazón de Plata).	Apoyo-Otorgar		1,400	1,400	0	0.00%	0.00%	875,000	575,000	191,160	21.85%	33.25%
2	C.2-Talleres de capacitación para atender la violencia doméstica, impartidos (Mariposa Construyendo Alas para la Libertad).	Taller-Realizar		6	6	0	0.00%	0.00%	400,000	267,000	0	0.00%	0.00%
3	C.3-Restos humanos de connacionales que fallecieron en el extranjero, repatriados.	Apoyo-Otorgar		120	120	17	14.17%	14.17%	2,000,000	1,640,342	398,532	19.93%	24.30%
4	C.4-Promoción cultural del estado para migrantes, realizada.	Evento-Realizar		1	1	0	0.00%	0.00%	2,540,000	2,390,000	0	0.00%	0.00%
5	C.5-Eventos y reuniones en beneficio de la comunidad zacatecana migrante, realizados.	Reunión-Participar		8	8	6	75.00%	75.00%	882,500	737,396	115,976	13.14%	15.73%
	Procesos y funciones eficientado	Varios		400	400	566	141.50%	141.50%	20,937,514	21,830,117	9,602,358	45.86%	43.99%
	Secretaría del Zacatecano Migrante	Varios		400	400	566	141.50%	141.50%	20,937,514	21,830,117	9,602,358	45.86%	43.99%
1	C.1-Recurso humano, materiales y financieros administrados.	Trámite-Realizar		181	181	441	243.65%	243.65%	20,737,514	21,715,317	9,602,358	46.30%	44.22%
2	C.2-Derecho de Acceso a la Información y Protección de Datos Personales Garantizados	Actividad-Realizar		1	1	5	500.00%	500.00%	0	0	0	0.00%	0.00%
3	C.3-Programa de prevención y control en operación.	Programa-Operar		12	12	6	50.00%	50.00%	0	0	0	0.00%	0.00%
4	C.4-Coordinación Jurídica	Documento-Elaborar		12	12	7	58.33%	58.33%	0	0	0	0.00%	0.00%
5	C.5-Unidad de Informática	Actividad-Realizar		194	194	107	55.15%	55.15%	200,000	114,800	0	0.00%	0.00%
TOTALES			Varios	3,319	3,319	589	17.75%	17.75%	34,413,970	32,835,990	10,979,462	31.90%	33.44%

Fuente de la Información Programática: Coordinación Estatal de Planeación.
Fuente de la Información Presupuestal: Sistema Integral de Información Financiera (SIIF).

III.II Programática

Avance de Gestión Financiera 2020
Poder Ejecutivo del Estado de Zacatecas
Programas y Proyectos de Inversión
Del 01 de enero al 30 de junio de 2020

Eje	Descripción
2	Seguridad Humana
Línea	Descripción
10	Vinculación con las y los zacatecanos radicados en otras latitudes
Estrategia	Descripción
1	Fortalecer los programas y mecanismos de cooperación con la comunidad migrante para promover su reinserción económica y social



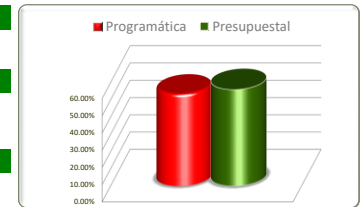
No. de Comp.	Proyecto		Información Programática					Información Presupuestal					
	Dependencia / Entidad	Unidad de Medida	Meta Anual 2020		Real Obtenida	% de Avance Respecto a:		Comportamiento Anual 2020			% de Variación Respecto a:		
	Componente		Proyectada	Modificada		Meta Proyectada	Meta Modificada	Aprobado	Modificado	Devengado	Aprobado 2020	Modificado 2020	
1	Programa 2x1 trabajando unidos con los migrantes	Varios	238	238	65	27.31%	27.31%	70,000,000	36,498,992	61,175	0.09%	0.17%	
	Secretaría del Zacatecano Migrante	Varios	238	238	65	27.31%	27.31%	70,000,000	36,498,992	61,175	0.09%	0.17%	
	C.1-Obras y acciones en las localidades electas por los migrantes son ejecutadas con el Programa 2x1	Apoyo-Otorgar	238	238	65	27.31%	27.31%	70,000,000	36,498,992	61,175	0.09%	0.17%	
TOTALES			Varios	238	238	65	27.31%	27.31%	70,000,000	36,498,992	61,175	0.09%	0.17%

Fuente de la Información Programática: Coordinación Estatal de Planeación.
Fuente de la Información Presupuestal: Sistema Integral de Información Financiera (SIIF).

III.II Programática

Avance de Gestión Financiera 2020
Poder Ejecutivo del Estado de Zacatecas
Programas y Proyectos de Inversión
Del 01 de enero al 30 de junio de 2020

Eje	Descripción
2	Seguridad Humana
Línea	Descripción
11	Cultura física y deporte
Estrategia	Descripción
1, 2 y 3	



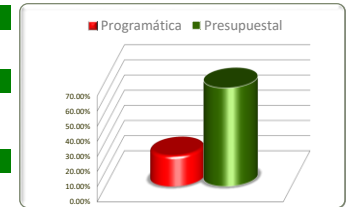
Estrategias	Información Programática						Información Presupuestal				
	Unidad de Medida	Meta Anual 2020		Real Obtenida	% de Avance Respecto a:		Comportamiento Anual 2020			% de Variación Respecto a:	
		Proyectada	Modificada		Meta Proyectada	Meta Modificada	Aprobado	Modificado	Devengado	Aprobado 2020	Modificado 2020
Desarrollar el deporte de alto rendimiento	Varios	11,501	8,604	1,745	15.17%	20.28%	39,906,232	46,993,834	30,614,308	76.72%	65.15%
Incrementar las actividades físicas y deportivas	Varios	116,960	37,672	24,888	21.28%	66.06%	38,624,491	38,977,688	18,282,498	47.33%	46.91%
Incentivar el uso de la infraestructura deportiva como espacio de convivencia para contribuir a la cohesión social e integración familiar	Varios	29,311	12,891	4,948	16.88%	38.38%	36,226,859	41,711,210	22,577,246	62.32%	54.13%
TOTALES	Varios	157,772	59,167	31,581	20.02%	53.38%	114,757,582	127,682,731	71,474,053	62.28%	55.98%

Fuente de la Información Programática: Coordinación Estatal de Planeación.
Fuente de la Información Presupuestal: Sistema Integral de Información Financiera (SIIF).

III.II Programática

Avance de Gestión Financiera 2020
Poder Ejecutivo del Estado de Zacatecas
Programas y Proyectos de Inversión
Del 01 de enero al 30 de junio de 2020

Eje	Descripción
2	Seguridad Humana
Línea	Descripción
11	Cultura física y deporte
Estrategia	Descripción
1	Desarrollar el deporte de alto rendimiento



No. de Comp.	Proyecto		Información Programática					Información Presupuestal					
	Dependencia / Entidad		Unidad de Medida	Meta Anual 2020		Real Obtenida	% de Avance Respecto a:		Comportamiento Anual 2020			% de Variación Respecto a:	
	Componente			Proyectada	Modificada		Meta Proyectada	Meta Modificada	Aprobado	Modificado	Devengado	Aprobado 2020	Modificado 2020
	Deporte Competitivo		Varios	9,860	8,048	1,613	16.36%	20.04%	31,168,852	33,970,582	22,534,088	72.30%	66.33%
	Instituto de Cultura Física y Deporte del Estado de Zacatecas		Varios	9,860	8,048	1,613	16.36%	20.04%	31,168,852	33,970,582	22,534,088	72.30%	66.33%
1	C.1-Talentos deportivos de las ligas estatales y centros de seguimiento detectados		Participante-Beneficiario	6,902	5,832	633	9.17%	10.85%	15,232,453	16,635,898	10,507,056	68.98%	63.16%
2	C.2-Deportistas participantes en eventos deportivos apoyados		Participante-Beneficiario	2,600	1,880	870	33.46%	46.28%	10,752,759	11,697,934	9,331,543	86.78%	79.77%
3	C.3-Deportistas de la reserva estatal en los centros de entrenamiento deportivo atendidos		Persona-Atender	215	215	0	0.00%	0.00%	1,668,640	1,721,640	845,380	50.66%	49.10%
4	C.4-Becas y estímulos a deportistas y entrenadores otorgados		Apoyo-Otorgar	143	121	110	76.92%	90.91%	3,515,000	3,915,110	1,850,110	52.63%	47.26%
	Apoyos y subvenciones para el Deporte de Alto Nivel en Zacatecas		Varios	1,641	556	132	8.04%	23.74%	8,737,380	13,023,252	8,080,220	92.48%	62.04%
	Instituto de Cultura Física y Deporte del Estado de Zacatecas		Varios	1,641	556	132	8.04%	23.74%	8,737,380	13,023,252	8,080,220	92.48%	62.04%
1	C.1-Apoyos y estímulos para deportistas de alto nivel competitivo otorgados		Apoyo-Otorgar	1,631	547	128	7.85%	23.40%	5,333,430	7,097,302	3,839,570	71.99%	54.10%
2	C.2-Subvenciones a sociedades deportivas profesionales conferidas		Pago-Radicar	10	9	4	40.00%	44.44%	3,403,950	5,925,950	4,240,650	124.58%	71.56%
TOTALES			Varios	11,501	8,604	1,745	15.17%	20.28%	39,906,232	46,993,834	30,614,308	76.72%	65.15%

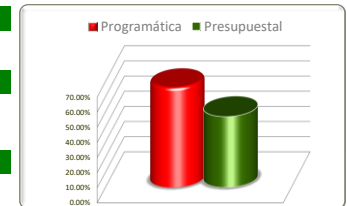
Fuente de la Información Programática: Coordinación Estatal de Planeación.

Fuente de la Información Presupuestal: Sistema Integral de Información Financiera (SIIF).

III.II Programática

Avance de Gestión Financiera 2020
Poder Ejecutivo del Estado de Zacatecas
Programas y Proyectos de Inversión
Del 01 de enero al 30 de junio de 2020

Eje	Descripción
2	Seguridad Humana
Línea	Descripción
11	Cultura física y deporte
Estrategia	Descripción
2	Incrementar las actividades físicas y deportivas



No. de Comp.	Proyecto		Información Programática					Información Presupuestal					
	Dependencia / Entidad		Unidad de Medida	Meta Anual 2020		Real Obtenida	% de Avance Respecto a:		Comportamiento Anual 2020			% de Variación Respecto a:	
	Componente			Proyectada	Modificada		Meta Proyectada	Meta Modificada	Aprobado	Modificado	Devengado	Aprobado 2020	Modificado 2020
1	Fomento del Deporte Social		Paquete-Distribuir	78,255	6,252	10,937	13.98%	174.94%	5,956,335	5,923,355	2,391,006	40.14%	40.37%
	Instituto de Cultura Física y Deporte del Estado de Zacatecas		Paquete-Distribuir	78,255	6,252	10,937	13.98%	174.94%	5,956,335	5,923,355	2,391,006	40.14%	40.37%
2	C.1-Programas de activación física y deporte social equipados		Paquete-Distribuir	5	2	0	0.00%	0.00%	779,520	878,390	607,230	77.90%	69.13%
3	C.2-Programas nacionales de activación física y deporte social, cumplidos		Participante-Beneficiario	60,000	0	0	0.00%	#iDIV/0!	2,863,240	2,863,240	1,269,976	44.35%	44.35%
3	C.3-Jornadas municipales de activación física y deportiva realizadas		Participante-Beneficiario	18,250	6,250	10,937	59.93%	174.99%	2,313,575	2,181,725	513,800	22.21%	23.55%
1	Administración y gestión para un desarrollo integral del deporte y la cultura física		Trámite-Realizar	38,705	31,420	13,951	36.04%	44.40%	32,668,156	33,054,333	15,891,493	48.65%	48.08%
	Instituto de Cultura Física y Deporte del Estado de Zacatecas		Trámite-Realizar	38,705	31,420	13,951	36.04%	44.40%	32,668,156	33,054,333	15,891,493	48.65%	48.08%
2	C.1-Recursos humanos, materiales, económicos y financieros gestionados		Trámite-Realizar	37,898	30,742	13,664	36.05%	44.45%	23,003,603	23,003,603	10,503,251	45.66%	45.66%
3	C.2-Programas y procesos de cultura física y deporte gestionados		Trámite-Realizar	729	593	257	35.25%	43.34%	9,664,553	10,050,730	5,388,242	55.75%	53.61%
3	C.3-Programa de prevención y control en operación		Programa-Coordinar	12	12	6	50.00%	50.00%	0	0	0	0.00%	0.00%
	C.4-Derecho de Acceso a la Información y Protección de Datos Personales garantizados		Solicitud-Analizar	66	73	24	36.36%	32.88%	0	0	0	0.00%	0.00%
TOTALES			Varios	116,960	37,672	24,888	21.28%	66.06%	38,624,491	38,977,688	18,282,498	47.33%	46.91%

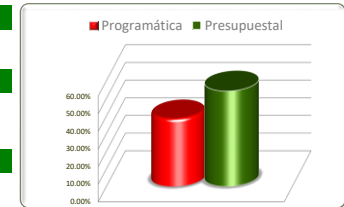
Fuente de la Información Programática: Coordinación Estatal de Planeación.

Fuente de la Información Presupuestal: Sistema Integral de Información Financiera (SIIF).

III.II Programática

Avance de Gestión Financiera 2020
Poder Ejecutivo del Estado de Zacatecas
Programas y Proyectos de Inversión
Del 01 de enero al 30 de junio de 2020

Eje	Descripción
2	Seguridad Humana
Línea	Descripción
11	Cultura física y deporte
Estrategia	Descripción
3	Incentivar el uso de la infraestructura deportiva como espacio de convivencia para contribuir a la cohesión social e integración familiar



No. de Comp.	Proyecto		Información Programática					Información Presupuestal				
	Dependencia / Entidad	Unidad de Medida	Meta Anual 2020		Real Obtenida	% de Avance Respecto a:		Comportamiento Anual 2020			% de Variación Respecto a:	
	Componente		Proyectada	Modificada		Meta Proyectada	Meta Modificada	Aprobado	Modificado	Devengado	Aprobado 2020	Modificado 2020
1	Servicios deportivos al alcance de la población zacatecana	Persona-Beneficiario	29,311	12,891	4,948	16.88%	38.38%	36,226,859	41,711,210	22,577,246	62.32%	54.13%
	Instituto de Cultura Física y Deporte del Estado de Zacatecas	Persona-Beneficiario	29,311	12,891	4,948	16.88%	38.38%	36,226,859	41,711,210	22,577,246	62.32%	54.13%
1	C.1-Servicios accesibles en los centros deportivos conferidos	Persona-Beneficiario	29,216	12,808	4,905	16.80%	16.80%	832,000	5,502,000	5,132,000	616.83%	93.28%
2	C.2-Instalaciones deportivas estatales mejoradas	Mantenimiento-Realizar	95	83	43	16.80%	16.80%	35,394,859	36,209,210	17,445,246	49.29%	48.18%
TOTALES			29,311	12,891	4,948	16.88%	38.38%	36,226,859	41,711,210	22,577,246	62.32%	54.13%

Fuente de la Información Programática: Coordinación Estatal de Planeación.
Fuente de la Información Presupuestal: Sistema Integral de Información Financiera (SIIF).

III.II Programática