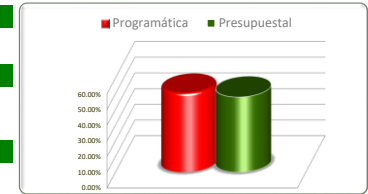


Avance de Gestión financiera 2021
Poder Ejecutivo del Estado de Zacatecas
Programas y Proyectos de Inversión
Del 1 de enero al 30 de junio 2021

Eje	Descripción
2	Seguridad Humana
Línea	Descripción
1, 2, 3, 4, 5, 6, 7, 8, 9, 10 y 11	
Estrategia	Descripción



Líneas	Unidad de Medida	Información Programática					Información Presupuestal				
		Meta Anual 2021		Real Obtenida	% de Avance Respecto a:		Comportamiento Anual 2021			% de Variación Respecto a:	
		Proyectada	Modificada		Meta Proyectada	Meta Modificada	Aprobado	Modificado	Devengado	Aprobado 2021	Modificado 2021
Derechos Humanos	Varios	1,390	1,390	475	34.17%	34.17%	24,041,805	44,424,223	11,831,659	49.21%	26.63%
Pobreza y desigualdad	Varios	4,956,643	4,956,474	2,923,452	58.98%	58.98%	581,793,430	577,851,450	237,086,581	40.75%	41.03%
Cohesión social	Varios	11	11	11	100.00%	100.00%	6,567,649	6,311,442	2,848,190	43.37%	45.13%
Salud y bienestar	Varios	1,622,035	1,622,035	387,473	23.89%	23.89%	3,334,404,440	3,525,680,162	1,933,827,263	58.00%	54.85%
Seguridad Pública	Varios	87,486	87,486	49,871	57.00%	57.00%	1,464,787,138	1,530,482,072	544,737,633	37.19%	35.59%
Acceso a la Justicia para Todos	Varios	15,025	14,560	6,293	41.88%	43.22%	111,344,019	109,855,534	48,604,009	43.65%	44.24%
Igualdad sustantiva entre mujeres y hombres	Varios	483	474	740	153.21%	156.12%	53,299,501	70,287,908	24,566,052	46.09%	34.95%
Oportunidades para las y los jóvenes	Varios	1,082	1,058	714	65.99%	67.49%	27,955,369	28,303,489	14,584,729	52.17%	51.53%
Gobierno promotor de la inclusión de las personas con discapacidad	Varios	2,812	2,812	385	13.69%	13.69%	41,595,236	41,574,403	20,783,117	49.97%	49.99%
Vinculación con las y los zacatecanos radicados en otras latitudes	Varios	1,479	1,479	984	66.53%	66.53%	64,884,443	57,818,112	15,672,403	24.15%	27.11%
Cultura física y deporte	Varios	34,889	32,726	9,740	27.92%	29.76%	87,346,465	102,849,676	63,472,983	72.67%	61.71%
TOTALES	Varios	6,723,335	6,720,505	3,380,138	50.27%	50.30%	5,798,019,495	6,095,438,470	2,918,014,619	50.33%	47.87%

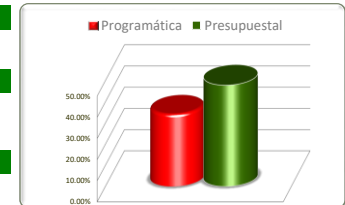
Fuente de la Información Programática: Coordinación Estatal de Planeación.

Fuente de la Información Presupuestal: Sistema Integral de Información Financiera (SIIF).

III.II Programática

Avance de Gestión financiera 2021
Poder Ejecutivo del Estado de Zacatecas
Programas y Proyectos de Inversión
Del 1 de enero al 30 de junio 2021

Eje	Descripción
2	Seguridad Humana
Línea	Descripción
1	Derechos Humanos
Estrategia	Descripción
1 y 3	



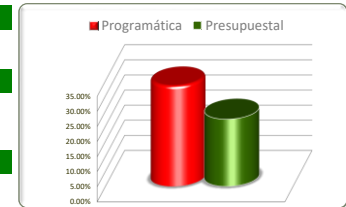
Estrategias	Unidad de Medida	Información Programática					Información Presupuestal				
		Meta Anual 2021		Real Obtenida	% de Avance Respecto a:		Comportamiento Anual 2021			% de Variación Respecto a:	
		Proyectada	Modificada		Meta Proyectada	Meta Modificada	Aprobado	Modificado	Devengado	Aprobado 2021	Modificado 2021
Institucionalizar el enfoque de derechos humanos	Varios	1,353	1,353	451	33.33%	33.33%	16,517,261	36,682,083	8,187,617	49.57%	22.32%
Garantizar el goce y ejercicio de los derechos humanos de las niñas, niños, adolescentes, jóvenes, mujeres y adultos mayores	Varios	37	37	24	64.86%	64.86%	7,524,544	7,742,140	3,644,042	48.43%	47.07%
TOTALES	Varios	1,390	1,390	475	34.17%	34.17%	24,041,805	44,424,223	11,831,659	49.21%	26.63%

Fuente de la Información Programática: Coordinación Estatal de Planeación.
Fuente de la Información Presupuestal: Sistema Integral de Información Financiera (SIIF).

III.II Programática

Avance de Gestión financiera 2021
Poder Ejecutivo del Estado de Zacatecas
Programas y Proyectos de Inversión
Del 1 de enero al 30 de junio 2021

Eje	Descripción
2	Seguridad Humana
Línea	Descripción
1	Derechos Humanos
Estrategia	Descripción
1	Institucionalizar el enfoque de derechos humanos



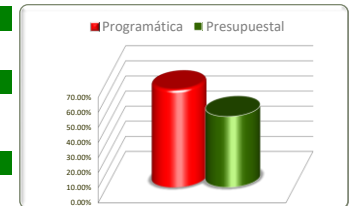
No. de Comp.	Proyecto	Información Programática						Información Presupuestal				
	Dependencia / Entidad	Unidad de Medida	Meta Anual 2021		Real Obtenida	% de Avance Respecto a:		Comportamiento Anual 2021			% de Variación Respecto a:	
	Componente		Proyectada	Modificada		Meta Proyectada	Meta Modificada	Aprobado	Modificado	Devengado	Aprobado 2021	Modificado 2021
24	Promoción de los Derechos Humanos	Varios	1,353	1,353	451	33.33%	33.33%	16,517,261	36,682,083	8,187,617	49.57%	22.32%
2	Secretaría General de Gobierno	Varios	1,353	1,353	451	33.33%	33.33%	16,517,261	36,682,083	8,187,617	49.57%	22.32%
2	Atención a Personas que sufrieron un hecho victimizante implementada	Registro-Realizar	1,300	1,300	371	28.54%	28.54%	11,581,174	11,335,186	5,217,917	45.06%	46.03%
4	Atención a personas que sufrieron un hecho victimizante o que tienen la calidad de no localizadas o desaparecidos implementada	Registro-Realizar	53	53	80	150.94%	150.94%	4,936,087	25,346,896	2,969,700	100.00%	100.00%
TOTALES		Varios	1,353	1,353	451	33.33%	33.33%	16,517,261	36,682,083	8,187,617	49.57%	22.32%

Fuente de la Información Programática: Coordinación Estatal de Planeación.
Fuente de la Información Presupuestal: Sistema Integral de Información Financiera (SIIF).

III.II Programática

Avance de Gestión financiera 2021
 Poder Ejecutivo del Estado de Zacatecas
 Programas y Proyectos de Inversión
 Del 1 de enero al 30 de junio 2021

Eje	Descripción
2	Seguridad Humana
Línea	Descripción
1	Derechos Humanos
Estrategia	Descripción
3	Garantizar el goce y ejercicio de los derechos humanos de las niñas, niños, adolescentes, jóvenes, mujeres y adultos mayores

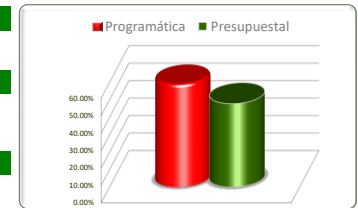


No. de Comp.	Proyecto		Información Programática					Información Presupuestal					
	Dependencia / Entidad		Unidad de Medida	Meta Anual 2021		Real Obtenida	% de Avance Respecto a:		Comportamiento Anual 2021			% de Variación Respecto a:	
	Componente			Proyectada	Modificada		Meta Proyectada	Meta Modificada	Aprobado	Modificado	Devengado	Aprobado 2021	Modificado 2021
3	Promoción de los Derechos Humanos		Documento-Elaborar	37	37	24	64.86%	64.86%	7,524,544	7,742,140	3,644,042	48.43%	47.07%
2	Secretaría General de Gobierno		Documento-Elaborar	37	37	24	64.86%	64.86%	7,524,544	7,742,140	3,644,042	48.43%	47.07%
3	C.3-Derechos de Niñas, Niños y Adolescentes promovidos y defendidos		Documento-Elaborar	37	37	24	64.86%	64.86%	7,524,544	7,742,140	3,644,042	48.43%	47.07%
TOTALES			Varios	37	37	24	64.86%	64.86%	7,524,544	7,742,140	3,644,042	48.43%	47.07%

Fuente de la Información Programática: Coordinación Estatal de Planeación.
 Fuente de la Información Presupuestal: Sistema Integral de Información Financiera (SIIF).

III.II Programática

Avance de Gestión financiera 2021
 Poder Ejecutivo del Estado de Zacatecas
 Programas y Proyectos de Inversión
 Del 1 de enero al 30 de junio 2021



Eje	Descripción
2	Seguridad Humana
Línea	Descripción
2	Pobreza y desigualdad
Estrategia	Descripción
1, 2	

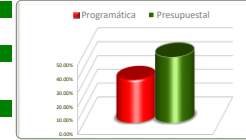
Estrategias	Información Programática						Información Presupuestal				
	Unidad de Medida	Meta Anual 2021		Real Obtenida	% de Avance Respecto a:		Comportamiento Anual 2021			% de Variación Respecto a:	
		Proyectada	Modificada		Meta Proyectada	Meta Modificada	Aprobado	Modificado	Devengado	Aprobado 2021	Modificado 2021
Implementar programas de reducción de la pobreza en todas sus dimensiones	Varios	4,954,253	4,954,168	2,923,452	59.01%	59.01%	501,479,373	499,314,980	234,409,324	46.74%	46.95%
Impulsar la inversión pública para ampliar la infraestructura social	Varios	2,390	2,306	0	0.00%	0.00%	80,314,057	78,536,470	2,677,257	3.33%	3.41%
TOTALES	Varios	4,956,643	4,956,474	2,923,452	58.98%	58.98%	581,793,430	577,851,450	237,086,581	40.75%	41.03%

Fuente de la Información Programática: Coordinación Estatal de Planeación.

Fuente de la Información Presupuestal: Sistema Integral de Información Financiera (SIIF).

III.II Programática

Avance de Gestión financiera 2021
Poder Ejecutivo del Estado de Zacatecas
Programas y Proyectos de Inversión
Del 1 de enero al 30 de junio 2021



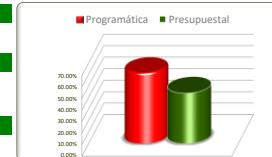
Eje		Descripción										
2		Seguridad Humana										
Línea		Descripción										
2		Pobreza y desigualdad										
Estrategia		Descripción										
1		Implementar programas de reducción de la pobreza en todas sus dimensiones										
No. de Comp.	Proyecto		Información Programática					Información Presupuestal				
	Dependencia / Entidad		Meta Anual 2021		Real Obtenida	% de Avance Respecto a:		Comportamiento Anual 2021			% de Variación Respecto a:	
	Componente		Proyectada	Modificada		Meta Proyectada	Meta Modificada	Aprobado	Modificado	Devengado	Aprobado 2021	Modificado 2021
94	Apoyos Asistenciales a la Población en Situación Vulnerable		1,405	1,405	704	50.11%	50.11%	220,000	220,000	130,500	59.32%	59.32%
71	Patronato Estatal de promotores Voluntarios		1,405	1,405	704	50.11%	50.11%	220,000	220,000	130,500	59.32%	59.32%
1	Gestión Social Atendida		1,405	1,405	704	50.11%	50.11%	210,000	210,000	122,500	58.33%	58.33%
2	Talleres Realizados		0	0	0	0.00%	0.00%	10,000	10,000	8,000	80.00%	80.00%
95	Administrativo y de apoyo		4	4	2	50.00%	50.00%	8,836,729	8,836,729	4,724,276	53.46%	53.46%
71	Patronato Estatal de promotores Voluntarios		4	4	2	50.00%	50.00%	8,836,729	8,836,729	4,724,276	53.46%	53.46%
1	Tramites de Dirección General Realizados		4	4	2	50.00%	50.00%	8,836,729	8,836,729	4,724,276	53.46%	53.46%
96	Atención a Grupos Vulnerables		0	0	0	0.00%	0.00%	1,898,099	1,934,246	931,969	49.10%	48.18%
11	Secretaría de Desarrollo Social		0	0	0	0.00%	0.00%	1,898,099	1,934,246	931,969	49.10%	48.18%
1	Apoyos económicos y/o en especie individuales entregados.		0*	0*	0*	0.00%	0.00%	889,877	853,393	383,884	43.14%	44.98%
2	Apoyos económicos y/o en especie grupales entregados.		0*	0*	0*	0.00%	0.00%	603,019	596,090	279,133	46.29%	46.83%
3	Apoyos económicos y/o en especie a población en contingencia entregados		0*	0*	0*	0.00%	0.00%	405,203	484,763	268,952	66.37%	55.48%
99	UNE de la Mano contigo		0	0	0	0.00%	0.00%	1,552,057	1,515,182	698,089	44.98%	46.07%
11	Secretaría de Desarrollo Social		0	0	0	0.00%	0.00%	1,552,057	1,515,182	698,089	44.98%	46.07%
1	Apoyos económicos a cuidadores de personas con discapacidad motora múltiple o severa, otorgados.		0*	0*	0*	0.00%	0.00%	850,690	834,413	385,585	45.33%	46.21%
2	Capacitación y adiestramiento a cuidadores de personas con discapacidad motora múltiple o severa, en materia de técnicas para el cuidado de personas con discapacidad, impartidos.		0*	0*	0*	0.00%	0.00%	701,367	680,769	312,505	0.00%	0.00%
100	Apoyo a Madres para la Integración Laboral		0*	0*	0*	0.00%	0.00%	423,196	412,742	189,524	44.78%	45.92%
11	Secretaría de Desarrollo Social		0*	0*	0*	0.00%	0.00%	423,196	412,742	189,524	44.78%	45.92%
1	Subsidio para el pago de guarderías otorgado.		0*	0*	0*	0.00%	0.00%	423,196	412,742	189,524	44.78%	45.92%
106	Atención a la Vulnerabilidad Educativa		0	0	0	0.00%	0.00%	2,589,318	2,522,707	1,159,353	44.77%	45.96%
11	Secretaría de Desarrollo Social		0	0	0	0.00%	0.00%	2,589,318	2,522,707	1,159,353	44.77%	45.96%
1	Tabletas electrónicas entregadas a alumnos de educación media superior		0*	0*	0*	0.00%	0.00%	1,251,923	1,215,929	555,324	44.36%	45.67%
2	Capacitación en materia de uso de las Tecnologías de la Información y Comunicación (TICs) impartida.		0*	0*	0*	0.00%	0.00%	726,363	705,518	323,508	44.54%	45.85%
3	Paquetes de útiles escolares entregados a alumnos de primarias públicas		0*	0*	0*	0.00%	0.00%	611,032	601,260	280,521	45.91%	46.66%
108	Promoción y Fomento a la Economía Social		850	850	0	0.00%	0.00%	6,194,142	6,453,442	2,580,388	41.66%	39.98%
11	Secretaría de Desarrollo Social		850	850	0	0.00%	0.00%	6,194,142	6,453,442	2,580,388	41.66%	39.98%
1	Créditos a grupos para emprender o consolidar negocios otorgados.		750	750	0	0.00%	0.00%	3,054,159	3,387,477	1,169,600	38.30%	34.53%
2	Créditos individuales para emprender o consolidar negocios otorgados.		100	100	0	0.00%	0.00%	1,809,037	1,775,033	829,167	45.83%	46.71%
3	Unidades de economía social fortalecidas		0*	0*	0*	0.00%	0.00%	1,330,946	1,290,933	581,621	43.70%	45.05%
TOTAL			2,259	2,259	706	31.25%	31.25%	21,713,541	21,895,048	10,414,100	47.96%	47.56%

Fuente de la Información Programática: Coordinación Estatal de Planeación.
Fuente de la Información Presupuestal: Sistema Integral de Información Financiera (SIIF).
*No tiene metas, por lo cual no hay avance programático
Este programa presupuestario no recibió presupuesto en el 2021
*Este programa presupuestario no recibió presupuesto en el 2021 este componente se financiera con el fideicomiso de fondos

III.II Programática

Avance de Gestión financiera 2021
Poder Ejecutivo del Estado de Zacatecas
Programas y Proyectos de Inversión
Del 1 de enero al 30 de junio 2021

Eje	Descripción
2	Seguridad Humana
Línea	Descripción
2	Pobreza y desigualdad
Estrategia	Descripción
1	Implementar programas de reducción de la pobreza en todas sus dimensiones

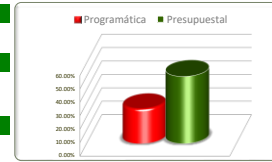


No. de Comp.	Proyecto Dependencia / Entidad Componente	Unidad de Medida	Información Programática					Información Presupuestal					
			Meta Anual 2021		Real Obtenida	% de Avance Respecto a:		Comportamiento Anual 2021			% de Variación Respecto a:		
			Proyectada	Modificada		Meta Proyectada	Meta Modificada	Aprobado	Modificado	Devengado	Aprobado 2021	Modificado 2021	
110	Atención a la pobreza alimentaria	Varios	2	2	0	0.00%	0.00%	4,532,850	4,476,622	671,158	14.81%	14.99%	
11	Secretaría de Desarrollo Social	Varios	2	2	0	0.00%	0.00%	4,532,850	4,476,622	671,158	14.81%	14.99%	
1	Paquetes para la instalación de huertos familiares entregados.	Paquete-Distribuir	0*	0*	0*	0.00%	0.00%	538,289	518,042	232,802	43.25%	44.94%	
2	Paquetes de gallinas de postura entregados.	Paquete-Distribuir	0*	0*	0*	0.00%	0.00%	249,132	244,215	114,005	45.76%	46.68%	
3	Paquetes de porcinos entregados.	Paquete-Distribuir	0*	0*	0*	0.00%	0.00%	363,806	348,124	155,431	42.72%	44.65%	
4	Comedores comunitarios entregados en condiciones de uso.	Obra-Realizar	2	2	0*	0.00%	0.00%	3,381,623	3,366,242	168,920	5.00%	5.02%	
112	Programa de Gestión del Desarrollo social	Varios	4,162	4,077	1,918	46.08%	47.04%	95,356,500	93,765,664	37,724,700	39.56%	40.23%	
11	Secretaría de Desarrollo Social	Varios	4,162	4,077	1,918	46.08%	47.04%	95,356,500	93,765,664	37,724,700	39.56%	40.23%	
1	Coordinación interinstitucional y con otros órdenes de gobierno realizada.	Reunión-Efectuar	6	6	3	50.00%	50.00%	1,297,860	1,244,835	558,517	43.03%	44.87%	
2	Coordinación de programas sociales realizada	Documento-Elaborar	516	516	323	62.60%	62.60%	9,040,135	8,795,077	4,019,448	44.46%	45.70%	
3	Giras y eventos de promoción del desarrollo, coordinados.	Evento-Realizar	240	240	62	25.83%	25.83%	1,959,523	2,058,606	1,019,097	52.01%	49.50%	
4	Soporte administrativo a programas sociales operando.	Trámite-Realizar	2,770	2,770	1,161	41.91%	41.91%	55,896,615	48,463,623	14,819,602	26.51%	30.58%	
5	Soporte jurídico a las áreas de la SEDESOL proporcionado	Documento-Elaborar	270	149	145	53.70%	97.32%	1,414,140	1,268,386	520,498	36.81%	41.04%	
6	Planeación de programas sociales realizada	Documento-Elaborar	66	66	32	48.48%	48.48%	2,942,856	5,149,219	2,149,991	73.06%	41.75%	
7	Programas Sociales en las 8 regiones COPLADEZ supervisados	Actualizar-Realizar	120	156	76	63.33%	48.72%	21,344,137	25,628,454	14,254,133	66.78%	55.62%	
8	Programa de prevención y control en operación	Programa-Implementar	100	100	61	61.00%	61.00%	937,760	656,728	159,919	17.05%	24.35%	
9	Garantizar el derecho de Acceso a la Información y Protección de Datos Personales.	Actividad-Realizar	74	74	55	74.32%	74.32%	523,474	500,735	223,496	42.69%	44.63%	
118	Atención a la pobreza alimentaria	Varios	4,728,540	4,728,540	2,911,422	61.57%	61.57%	187,824,203	187,172,195	92,945,951	49.49%	49.66%	
61	Sistema Estatal para el Desarrollo Integral de la Familia	Varios	4,728,540	4,728,540	2,911,422	61.57%	61.57%	187,824,203	187,172,195	92,945,951	49.49%	49.66%	
1	Desayunos escolares modalidad fríos distribuidos	Ración-Distribuir	4,032,000	4,032,000	2,503,062	62.08%	62.08%	80,341,030	80,341,030	39,530,252	49.20%	49.20%	
2	Desayunos escolares modalidad calientes en espacios de alimentación, encuentro y desarrollo distribuidos	Apoyo-Otorgar	234,540	234,540	156,360	66.67%	66.67%	38,162,300	38,162,300	19,081,152	50.00%	50.00%	
3	Dispensas para personas de atención prioritaria entregadas	Apoyo-Otorgar	440,000	440,000	240,000	54.55%	54.55%	65,157,626	64,505,618	32,252,925	49.50%	50.00%	
4	Paquetes alimentarios para madres y niños en sus primeros días de vida distribuidos	Paquete-Distribuir	22,000	22,000	12,000	54.55%	54.55%	4,163,247	4,163,247	2,081,622	50.00%	50.00%	
122	Vidas Diferentes	Apoyo-Otorgar	8,000	8,000	*0	0.00%	0.00%	14,511,180	14,511,180	0	0.00%	0.00%	
61	Sistema Estatal para el Desarrollo Integral de la Familia	Apoyo-Otorgar	8,000	8,000	*0	0.00%	0.00%	14,511,180	14,511,180	0	0.00%	0.00%	
1	Apoyos a adultos mayores de 65 a 67 años otorgados (VIDAS DIFERENTES)	Apoyo-Otorgar	8,000	8,000	*0	0.00%	0.00%	14,511,180	14,511,180	0	0.00%	0.00%	
TOTALES		Varios	4,740,704	4,740,619	2,913,340	61.45%	61.45%	302,224,733	299,925,661	131,341,809	43.46%	43.79%	

Fuente de la Información Programática: Coordinación Estatal de Planeación.
Fuente de la Información Presupuestal: Sistema Integral de Información Financiera (SIIF).
Este programa presupuestario no recibió presupuesto en 2021*
*Este componente se llevara a cabo con recurso FISE
*Esta meta a sido afectada por el COVID-19

III.II Programática

Avance de Gestión financiera 2021
 Poder Ejecutivo del Estado de Zacatecas
 Programas y Proyectos de Inversión
 Del 1 de enero al 30 de junio 2021



Eje	Descripción
2	Seguridad Humana
Línea	Descripción
2	Pobreza y desigualdad
Estrategia	Descripción
1	Implementar programas de reducción de la pobreza en todas sus dimensiones

No. de Comp.	Proyecto Dependencia / Entidad Componente	Unidad de Medida	Información Programática					Información Presupuestal					
			Meta Anual 2021		Real Obtenida	% de Avance Respecto a:		Comportamiento Anual 2021			% de Variación Respecto a:		
			Proyectada	Modificada		Meta Proyectada	Meta Modificada	Aprobado	Modificado	Devengado	Aprobado 2021	Modificado 2021	
123	Entrega de Apoyos a Población vulnerable	Persona-Atender	2,750	2,750	5,330	193.82%	193.82%	11,073,796	13,026,968	7,226,617	65.26%	55.47%	
61	Sistema Estatal para el Desarrollo Integral de la Familia	Persona-Atender	2,750	2,750	5,330	193.82%	193.82%	11,073,796	13,026,968	7,226,617	65.26%	55.47%	
1	Solicitudes de apoyo de la población vulnerable al SEDIF integradas	Persona-Atender	2,750	2,750	5,330	193.82%	193.82%	11,073,796	13,026,968	7,226,617	65.26%	55.47%	
124	Asistencia Integral a menores	Persona-Atender	1,400	1,400	748	53.46%	53.46%	34,429,354	34,429,354	17,298,591	50.24%	50.24%	
61	Sistema Estatal para el Desarrollo Integral de la Familia	Persona-Atender	1,400	1,400	748	53.46%	53.46%	34,429,354	34,429,354	17,298,591	50.24%	50.24%	
1	difusión y promoción de los derechos de la niñez en el estado otorgada	Persona-Atender	100	100	264	264.16%	264.16%	10,380,879	10,380,879	4,930,689	47.50%	47.50%	
2	Información preventiva en temas de la salud del niño y la niña otorgados	Persona-Atender	100	100	21	21.49%	21.49%	72,524	72,524	53,202	73.36%	73.36%	
3	Información y promoción de la prevención de la migración infantil no acompañada otorgada	Persona-Atender	100	100	13	12.92%	12.92%	563,092	563,092	317,921	56.46%	56.46%	
4	Atención educativa a niñas y niños de localidades marginadas a través de los centros de asistencia infantil comunitarios (caic' s) otorgada	Persona-Atender	100	100	0.42	0.42%	0.42%	1,488,500	1,488,500	915,000	61.47%	61.47%	
5	Información y promoción de la prevención del trabajo infantil otorgada	Persona-Atender	100	100	13	12.92%	12.92%	129,107	129,107	60,307	46.71%	46.71%	
6	Promoción y operación de los concursos infantiles realizada	Persona-Atender	100	100	0	0.00%	0.00%	277,000	277,000	96,500	34.84%	34.84%	
7	Información para la prevención de riesgos psicosociales/adicciones	Persona-Atender	100	100	1	0.76%	0.76%	84,644	84,644	66,644	78.73%	78.73%	
8	Información para la prevención a la población sobre riesgos psicosociales/embarazo en adolescentes otorgada	Persona-Atender	100	100	0.34	0.34%	0.34%	89,263	89,263	62,802	70.36%	70.36%	
9	Promoción y difusión del buen trato en la familia	Persona-Atender	100	100	0.23	0.23%	0.23%	100,802	100,802	59,402	58.93%	58.93%	
10	Atención dentro del centro de atención a la familia (caf) otorgada	Persona-Atender	100	100	11	10.50%	10.50%	62,844	62,844	41,762	66.45%	66.45%	
11	Información para la prevención a la población sobre acoso escolar otorgada	Persona-Atender	100	100	25	25.46%	25.46%	70,802	70,802	51,802	73.16%	73.16%	
12	Información para la prevención a la población sobre abuso sexual otorgada	Persona-Atender	100	100	2	2.04%	2.04%	76,141	76,141	51,477	67.61%	67.61%	
13	Información para el fortalecimiento de valores y vínculo familiar plaza sésamo	Persona-Atender	100	100	11	11.35%	11.35%	116,062	116,062	91,411	78.76%	78.76%	
14	Atención integral especializada a niños y niñas en desamparo por medio de la casa cuna placido domingo otorgada	Persona-Atender	60	60	118	197.22%	197.22%	13,373,628	13,373,628	6,813,214	50.95%	50.95%	
15	Atención integral a niñas y niños dentro de la casa hogar zacatecas otorgada	Persona-Atender	40	40	268	668.75%	668.75%	7,544,066	7,544,066	3,686,459	48.87%	48.87%	
126	Procuraduría de Protección y CAVIZ	Persona-Atender	30,825	30,825	2,933	9.52%	9.52%	24,077,045	24,077,045	11,241,978	46.69%	46.69%	
61	Sistema Estatal para el Desarrollo Integral de la Familia	Persona-Atender	30,825	30,825	2,933	9.52%	9.52%	24,077,045	24,077,045	11,241,978	46.69%	46.69%	
1	Servicios otorgados por la procuraduría de protección de niñas, niños, adolescentes y familia	Persona-Atender	21,225	21,225	1,964	9.25%	9.25%	17,501,108	17,501,108	8,206,435	46.89%	46.89%	
6	Atención jurídica a víctimas y generadores de violencia otorgada	Persona-Atender	9,600	9,600	969	10.09%	10.09%	6,575,937	6,575,937	3,035,543	46.16%	46.16%	
TOTALES			Varios	34,975	34,975	9,011	25.77%	25.77%	69,580,195	71,533,367	35,767,186	51.40%	50.00%

Fuente de la Información Programática: Coordinación Estatal de Planeación.

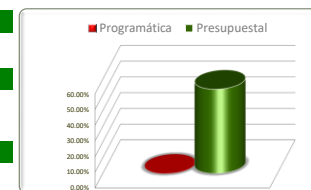
Fuente de la Información Presupuestal: Sistema Integral de Información Financiera (SIIF).

*La meta a sido afectada por el COVID-19

III.II Programática

Avance de Gestión financiera 2021
Poder Ejecutivo del Estado de Zacatecas
Programas y Proyectos de Inversión
Del 1 de enero al 30 de junio 2021

Eje	Descripción
2	Seguridad Humana
Línea	Descripción
2	Pobreza y desigualdad
Estrategia	Descripción
1	Implementar programas de reducción de la pobreza en todas sus dimensiones



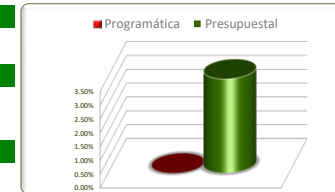
No. de Comp.	Proyecto		Información Programática					Información Presupuestal					
	Dependencia / Entidad		Unidad de Medida	Meta Anual 2021		Real Obtenida	% de Avance Respecto a:		Comportamiento Anual 2021			% de Variación Respecto a:	
	Componente			Proyectada	Modificada		Meta Proyectada	Meta Modificada	Aprobado	Modificado	Devengado	Aprobado 2021	Modificado 2021
127	Adultos Mayores	Persona-Atender	145	145	37	25.52%	25.52%	16,457,656	16,457,656	8,347,915	50.72%	50.72%	
61	Sistema Estatal para el Desarrollo Integral de la Familia	Persona-Atender	145	145	37	25.52%	25.52%	16,457,656	16,457,656	8,347,915	50.72%	50.72%	
1	Asistencia social otorgada a personas de 60 años o más en estado de abandono, desventaja y/O vulnerabilidad a través de la casa de la tercera edad	Persona-Atender	45	45	37	82.22%	82.22%	11,365,912	11,365,912	5,733,046	50.44%	50.44%	
2	Personas adultas mayores atendidas en estancia de día Casa del Abuelo	Persona-Atender	100	100	*0	0.00%	0.00%	5,091,744	5,091,744	2,614,868	51.36%	51.36%	
129	Eventos y Zoológico	Varios	176,000	176,000	287	0.16%	0.16%	12,221,902	12,221,902	6,162,360	50.42%	50.42%	
61	Sistema Estatal para el Desarrollo Integral de la Familia	Varios	176,000	176,000	287	0.16%	0.16%	12,221,902	12,221,902	6,162,360	50.42%	50.42%	
1	Realización de eventos especiales.	Persona-Atender	149,000	149,000	287	0.19%	0.19%	5,350,297	5,350,297	2,793,042	52.20%	52.20%	
2	Operación del parque y zoológico la encantada	Proceso-Establecer	27,000	27,000	*0	0.00%	0.00%	6,871,605	6,871,605	3,369,318	49.03%	49.03%	
130	Ferias Diferentes	Evento-Realizar	58	58	*0	0.00%	0.00%	4,703,086	4,703,086	2,651,255	56.37%	56.37%	
61	Sistema Estatal para el Desarrollo Integral de la Familia	Evento-Realizar	58	58	*0	0.00%	0.00%	4,703,086	4,703,086	2,651,255	56.37%	56.37%	
1	Operación de ferias diferentes	Evento-Realizar	58	58	*0	0.00%	0.00%	4,703,086	4,703,086	2,651,255	56.37%	56.37%	
132	Procesos administrativos	Varios	112	112	71	63.17%	63.17%	74,578,260	72,578,260	39,724,699	53.27%	54.73%	
61	Sistema Estatal para el Desarrollo Integral de la Familia	Varios	112	112	71	63.17%	63.17%	74,578,260	72,578,260	39,724,699	53.27%	54.73%	
1	Procesos adecuados para la ejecución de los programas asistenciales	Proceso-Establecer	1	1	1	100.00%	100.00%	65,835,669	63,835,669	36,188,761	54.97%	56.69%	
2	Apoyo a los sistemas municipales para el desarrollo integral de la familia, otorgado	Apoyo-Otorgar	100	100	2	1.75%	1.75%	6,273,820	6,273,820	2,594,546	41.36%	41.36%	
3	Acceso al derecho a la información y protección de datos garantizado	Asesoría-Brindar	10	10	68	680.00%	680.00%	1,122,125	1,122,125	478,274	42.62%	42.62%	
4	Programa de prevención y control en operación	Programa-Implementar	1	1	1	50.00%	50.00%	1,346,646	1,346,646	463,118	34.39%	34.39%	
TOTALES			Varios	176,315	176,315	395	0.22%	0.22%	107,960,904	105,960,904	56,886,229	52.69%	53.69%
TOTAL ESTRATEGIA 2.2.1			Varios	4,954,253	4,954,168	2,923,452	59.01%	59.01%	501,479,373	499,314,980	234,409,324	46.74%	46.95%

Fuente de la Información Programática: Coordinación Estatal de Planeación.
Fuente de la Información Presupuestal: Sistema Integral de Información Financiera (SIIF).
*Esta meta a sido afectada por el COVID-19

III.II Programática

Avance de Gestión financiera 2021
Poder Ejecutivo del Estado de Zacatecas
Programas y Proyectos de Inversión
Del 1 de enero al 30 de junio 2021

Eje	Descripción
2	Seguridad Humana
Línea	Descripción
2	Pobreza y desigualdad
Estrategia	Descripción
2	Impulsar la inversión pública para ampliar la infraestructura social



No. de Comp.	Proyecto		Información Programática					Información Presupuestal					
	Dependencia / Entidad		Unidad de Medida	Meta Anual 2021		Real Obtenida	% de Avance Respecto a:		Comportamiento Anual 2021			% de Variación Respecto a:	
	Componente			Proyectada	Modificada		Meta Proyectada	Meta Modificada	Aprobado	Modificado	Devengado	Aprobado 2021	Modificado 2021
101	Infraestructura Social Básica		Obra-Realizar	92	102	0	0.00%	0.00%	61,867,352	60,325,119	1,261,972	2.04%	2.09%
11	Secretaría de Desarrollo Social		Obra-Realizar	92	102	0	0.00%	0.00%	61,867,352	60,325,119	1,261,972	2.04%	2.09%
1	Obras de agua potable ejecutadas.		Obra-Realizar	24	22	*0	0.00%	0.00%	23,475,688	21,733,139	470,175	2.00%	2.16%
2	Obras de drenaje y alcantarillado ejecutadas.		Obra-Realizar	38	39	*0	0.00%	0.00%	20,378,056	15,415,057	348,384	1.71%	2.26%
3	Obras de electrificación ejecutadas.		Obra-Realizar	*0	*0	*0	0.00%	0.00%	12,767,068	7,581,260	332,973	2.61%	4.39%
4	Obras de infraestructura social ejecutadas.		Obra-Realizar	30	41	*0	0.00%	0.00%	5,246,540	15,595,663	110,439	2.10%	0.71%
114	Equipamiento Social		Apoyo-Otoraar	2,298	2,204	0	0.00%	0.00%	18,446,705	18,211,351	1,415,285	7.67%	7.77%
11	Secretaría de Desarrollo Social		Apoyo-Otoraar	2,298	2,204	0	0.00%	0.00%	18,446,705	18,211,351	1,415,285	7.67%	7.77%
1	Estufas de gas y/o ecológicas entregadas		Apoyo-Otoraar	*0	*0	*0	0.00%	0.00%	716,939	691,879	314,395	43.85%	45.44%
2	Lavadoras entregadas		Apoyo-Otoraar	*0	*0	*0	0.00%	0.00%	867,301	917,247	457,522	52.75%	49.88%
3	Refrigeradores entregados		Apoyo-Otoraar	*0	*0	*0	0.00%	0.00%	730,913	707,294	322,911	44.18%	45.65%
4	Depósitos de agua potable (tinacos) entregados		Apoyo-Otoraar	*0	*0	*0	0.00%	0.00%	380,771	200,476	0	0.00%	0.00%
5	Focos ahorradores (LED) entregados.		Apoyo-Otoraar	*0	*0	*0	0.00%	0.00%	301,147	293,027	135,102	44.86%	46.11%
6	Calentadores solares entregados.		Apoyo-Otoraar	2,298	2,204	*0	0.00%	0.00%	15,449,634	15,401,427	185,355	1.20%	1.20%
TOTALES			Varios	2,390	2,306	0	0.00%	0.00%	80,314,057	78,536,470	2,677,257	3.33%	3.41%

Fuente de la Información Programática: Coordinación Estatal de Planeación.

Fuente de la Información Presupuestal: Sistema Integral de Información Financiera (SIIF).

*El programa presupuestario Infraestructura Social Básica cuenta con 75 oficios de ejecución emitidos por la COEPLA sin embargo por cambio de administración solo se realizarán 45, las obras a realizar se encuentran en proceso de contratación, por lo que al periodo que se informa no se reportan avance

*En el componente de Obras de electrificación ejecutadas, no hay programación en el periodo que se informa

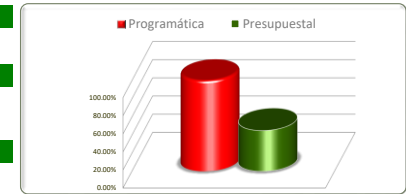
*Este programa presupuestario no recibió presupuesto en 2021

*Este componente se llevará a cabo con recurso FISE, no hay programación para el periodo que se informa

III.II Programática

Avance de Gestión financiera 2021
 Poder Ejecutivo del Estado de Zacatecas
 Programas y Proyectos de Inversión
 Del 1 de enero al 30 de junio 2021

Eje	Descripción
2	Seguridad Humana
Línea	Descripción
3	Cohesión social
Estrategia	Descripción
3	Convivencia social para el progreso de nuestras comunidades



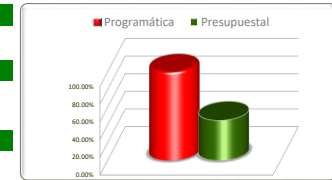
Estrategias	Unidad de Medida	Información Programática					Información Presupuestal				
		Meta Anual 2021		Real Obtenida	% de Avance Respecto a:		Comportamiento Anual 2021			% de Variación Respecto a:	
		Proyectada	Modificada		Meta Proyectada	Meta Modificada	Aprobado	Modificado	Devengado	Aprobado 2021	Modificado 2021
Programa de Participación Social para el Desarrollo Comunitario	Varios	11	11	11	100.00%	100.00%	6,567,649	6,311,442	2,848,190	43.37%	45.13%
TOTALES	Varios	11	11	11	100.00%	100.00%	6,567,649	6,311,442	2,848,190	43.37%	45.13%

Fuente de la Información Programática: Coordinación Estatal de Planeación.
 Fuente de la Información Presupuestal: Sistema Integral de Información Financiera (SIIF).

III.II Programática

Avance de Gestión financiera 2021
Poder Ejecutivo del Estado de Zacatecas
Programas y Proyectos de Inversión
Del 1 de enero al 30 de junio 2021

Eje	Descripción
2	Seguridad Humana
Línea	Descripción
3	Cohesión social
Estrategia	Descripción
3	Convivencia social para el progreso de nuestras comunidades



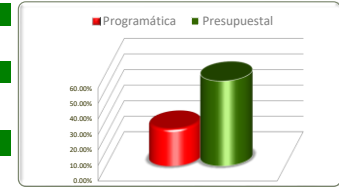
No. de Comp.	Proyecto		Información Programática					Información Presupuestal					
	Dependencia / Entidad		Unidad de Medida	Meta Anual 2021		Real Obtenida	% de Avance Respecto a:		Comportamiento Anual 2021			% de Variación Respecto a:	
	Componente			Proyectada	Modificada		Meta Proyectada	Meta Modificada	Aprobado	Modificado	Devengado	Aprobado 2021	Modificado 2021
107	Participación Social para el Desarrollo Comunitario		Apoyo-Otorgar	0	0	0	0.00%	0.00%	1,773,794	1,705,416	766,907	43.24%	44.97%
11	Secretaría de Desarrollo Social		Apoyo-Otorgar	0	0	0	0.00%	0.00%	1,773,794	1,705,416	766,907	43.24%	44.97%
4	Incentivos económicos a mujeres que participan en la mejora de su entorno otorgados.		Apoyo-Otorgar	*0	*0	*0	0.00%	0.00%	941,826	907,428	409,395	43.47%	45.12%
5	Incentivos económicos a población que participa en la mejora de su entorno otorgados.		Apoyo-Otorgar	*0	*0	*0	0.00%	0.00%	831,968	797,988	357,512	42.97%	44.80%
111	Programa de Fomento al Desarrollo Humano y Convivencia Social		Varios	11	11	11	100.00%	100.00%	4,793,855	4,606,026	2,081,283	43.42%	45.19%
11	Secretaría de Desarrollo Social		Varios	11	11	11	100.00%	100.00%	4,793,855	4,606,026	2,081,283	43.42%	45.19%
1	Centros UNE operando		Actividad-Realizar	11	11	11	100.00%	100.00%	2,618,119	2,543,509	1,168,683	44.64%	45.95%
2	Capacitación para el desarrollo de habilidades otorgada.		Taller-Impartir	*0	*0	*0	0.00%	0.00%	2,175,736	2,062,517	912,600	41.94%	44.25%
TOTALES			Varios	11	11	11	100.00%	100.00%	6,567,649	6,311,442	2,848,190	43.37%	45.13%

Fuente de la Información Programática: Coordinación Estatal de Planeación.
Fuente de la Información Presupuestal: Sistema Integral de Información Financiera (SIIF).
*Este programa presupuestario no recibió presupuesto en el 2021
*Este componente no recibió presupuesto en 2021

III.II Programática

Avance de Gestión financiera 2021
Poder Ejecutivo del Estado de Zacatecas
Programas y Proyectos de Inversión
Del 1 de enero al 30 de junio 2021

Eje	Descripción
2	Seguridad Humana
Línea	Descripción
4	Salud y bienestar
Estrategia	Descripción
1, 2, 3, 4 y 5	



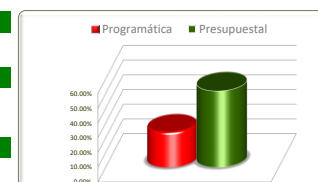
Estrategias	Unidad de Medida	Información Programática					Información Presupuestal				
		Meta Anual 2021		Real Obtenida	% de Avance Respecto a:		Comportamiento Anual 2021			% de Variación Respecto a:	
		Proyectada	Modificada		Meta Proyectada	Meta Modificada	Aprobado	Modificado	Devengado	Aprobado 2021	Modificado 2021
Garantizar que las y los zacatecanos tengan acceso efectivo a los servicios de salud	Varios	1,620,658	1,620,658	386,571	23.85%	23.85%	3,266,339,658	3,237,876,800	1,677,799,702	51.37%	51.82%
Garantizar el acceso integral a la salud de la mujer	Varios	14	14	0	0.00%	0.00%	11,481,247	9,835,834	4,622,764	40.26%	47.00%
Mejorar la calidad, eficiencia y coordinación sectorial en la prestación de servicios de salud	Varios	323	323	148	45.82%	45.82%	1,009,262	1,008,805	312,050	30.92%	30.93%
Promover la cultura de la prevención y detección oportuna de enfermedades	Varios	84	84	120	142.86%	142.86%	41,203,234	264,976,183	245,391,557	595.56%	92.61%
Fortalecer las acciones orientadas a la inocuidad y sanidad alimentaria	Varios	956	956	634	66.32%	66.32%	14,371,039	11,982,539	5,701,190	39.67%	47.58%
TOTALES	Varios	1,622,035	1,622,035	387,473	23.89%	23.89%	3,334,404,440	3,525,680,162	1,933,827,263	58.00%	54.85%

Fuente de la Información Programática: Coordinación Estatal de Planeación.
Fuente de la Información Presupuestal: Sistema Integral de Información Financiera (SIIF).

III.II Programática

Avance de Gestión financiera 2021
Poder Ejecutivo del Estado de Zacatecas
Programas y Proyectos de Inversión
Del 1 de enero al 30 de junio 2021

Eje	Descripción
2	Seguridad Humana
Línea	Descripción
4	Salud y bienestar
Estrategia	Descripción
1	Garantizar que las y los zacatecanos tengan acceso efectivo a los servicios de salud



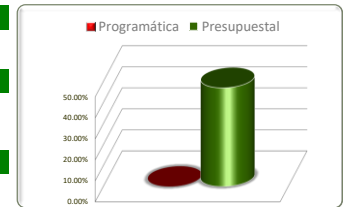
No. de Comp.	Proyecto	Dependencia / Entidad	Unidad de Medida	Información Programática				Información Presupuestal					
				Meta Anual 2021		Real Obtenida	% de Avance Respecto a:		Comportamiento Anual 2021			% de Variación Respecto a:	
				Proyectada	Modificada		Meta Proyectada	Meta Modificada	Aprobado	Modificado	Devengado	Aprobado 2021	Modificado 2021
113	Salud efectiva para todos.	Varios	1,620,648	1,620,648	386,565	23.85%	23.85%	3,093,555,037	3,027,292,973	1,562,247,447	50.50%	51.61%	
64	Servicios de Salud de Zacatecas	Varios	1,620,648	1,620,648	386,565	23.85%	23.85%	3,065,951,702	2,998,548,106	1,547,499,275	50.47%	51.61%	
1	Comunidades saludables certificadas.	Comunidad-Certificar	14	14	*0	0.00%	0.00%	44,997	44,997	3,750	8.33%	8.33%	
4	Informes del Patrimonio de la Beneficencia Pública Estatal de personas que reciben apoyos elaborados.	Informe-Elaborar	12	12	6	50.00%	50.00%	1,471,725	1,588,236	752,361	51.12%	47.37%	
5	Consulta externa otorgada.	Consulta-Otorgar	1,620,603	1,620,603	386,540	23.85%	23.85%	3,056,322,577	2,988,793,793	1,544,273,120	50.53%	51.67%	
7	Unidades médicas con infraestructura para teleconsulta integrada.	Unidad Médica-Equipar	19	19	19	100.00%	100.00%	8,112,403	8,121,080	2,470,044	30.45%	30.42%	
128	Salud y Discapacidad	Persona-Atender	67,892	67,892	359	0.53%	0.53%	27,603,335	28,744,867	14,748,172	53.43%	51.31%	
61	Sistema Estatal para el Desarrollo Integral de la Familia	Persona-Atender	67,892	67,892	359	0.53%	0.53%	27,603,335	28,744,867	14,748,172	53.43%	51.31%	
1	Operación del programa asistencia dif en movimiento a través de los centros regionales y brigadas medicas	Persona-Atender	65,000	65,000	210	0.32%	0.32%	14,945,007	14,945,007	7,815,383	52.29%	52.29%	
2	Operación del centro de rehabilitación y educación especial	Persona-Atender	2,892	2,892	149	5.15%	5.15%	12,658,328	13,799,860	6,932,789	54.77%	50.24%	
145	Administración estatal del sistema de salud.	Varios	10	10	6	60.00%	60.00%	172,784,621	210,583,828	115,552,255	66.88%	54.87%	
64	Servicios de Salud de Zacatecas	Varios	10	10	6	60.00%	60.00%	172,784,621	210,583,828	115,552,255	66.88%	54.87%	
1	Convenio de intercambio de servicios firmados.	Convenio-Autorizar	6	6	6	100.00%	100.00%	5,139,675	2,922,102	1,918,715	37.33%	65.66%	
2	Procesos de acreditación o reacreditación de establecimientos de salud efectuados.	Documento-Elaborar	3	3	*0	0.00%	0.00%	111,668,236	126,263,406	76,760,679	68.74%	60.79%	
3	Obras en el Plan Maestro de Infraestructura en Salud (PMI) registradas.	Documento-Inscribir	1	1	*0	0.00%	0.00%	55,976,710	81,398,319	36,872,861	65.87%	45.30%	
TOTALES			Varios	1,620,658	1,620,658	386,571	23.85%	23.85%	3,266,339,658	3,237,876,800	1,677,799,702	51.37%	51.82%

Fuente de la Información Programática: Coordinación Estatal de Planeación.
Fuente de la Información Presupuestal: Sistema Integral de Información Financiera (SIIF).
*Actividades programadas para el tercer trimestre del año.
*Actividades no se reportan ya que están programadas al segundo semestre del año.

III.II Programática

Avance de Gestión financiera 2021
Poder Ejecutivo del Estado de Zacatecas
Programas y Proyectos de Inversión
Del 1 de enero al 30 de junio 2021

Eje	Descripción
2	Seguridad Humana
Línea	Descripción
4	Salud y bienestar
Estrategia	Descripción
2	Garantizar el acceso integral a la salud de la mujer



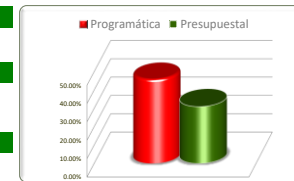
No. de Comp.	Proyecto		Información Programática					Información Presupuestal					
	Dependencia / Entidad		Unidad de Medida	Meta Anual 2021		Real Obtenida	% de Avance Respecto a:		Comportamiento Anual 2021			% de Variación Respecto a:	
	Componente			Proyectada	Modificada		Meta Proyectada	Meta Modificada	Aprobado	Modificado	Devengado	Aprobado 2021	Modificado 2021
113	Salud efectiva para todos.		Varios	14	14	0	0.00%	0.00%	11,481,247	9,835,834	4,622,764	40.26%	47.00%
64	Servicios de Salud de Zacatecas		Varios	14	14	0	0.00%	0.00%	11,481,247	9,835,834	4,622,764	40.26%	47.00%
1	Comunidades saludables certificadas.		Comunidad-Certificar	14	14	*0	0.00%	0.00%	11,481,247	9,835,834	4,622,764	40.26%	47.00%
TOTALES			Varios	14	14	0	0.00%	0.00%	11,481,247	9,835,834	4,622,764	40.26%	47.00%

Fuente de la Información Programática: Coordinación Estatal de Planeación.
Fuente de la Información Presupuestal: Sistema Integral de Información Financiera (SIIF).
*Actividades programadas para el tercer trimestre del año.

III.II Programática

Avance de Gestión financiera 2021
Poder Ejecutivo del Estado de Zacatecas
Programas y Proyectos de Inversión
Del 1 de enero al 30 de junio 2021

Eje	Descripción
2	Seguridad Humana
Línea	Descripción
4	Salud y bienestar
Estrategia	Descripción
3	Mejorar la calidad, eficiencia y coordinación sectorial en la prestación de servicios de salud

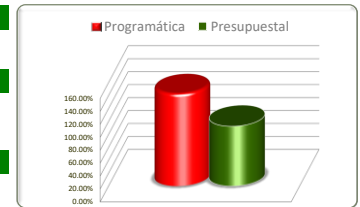


No. de Comp.	Proyecto		Información Programática					Información Presupuestal					
	Dependencia / Entidad		Unidad de Medida	Meta Anual 2021		Real Obtenida	% de Avance Respecto a:		Comportamiento Anual 2021			% de Variación Respecto a:	
	Componente			Proyectada	Modificada		Meta Proyectada	Meta Modificada	Aprobado	Modificado	Devengado	Aprobado 2021	Modificado 2021
113	Salud efectiva para todos.		Curso-Coordinar	306	306	140	45.75%	45.75%	354,759	354,759	28,342	7.99%	7.99%
64	Servicios de Salud de Zacatecas		Curso-Coordinar	306	306	140	45.75%	45.75%	354,759	354,759	28,342	7.99%	7.99%
1	Cursos dirigidos a personal de los Servicios de Salud de Zacatecas realizados.		Curso-Coordinar	306	306	140	45.75%	45.75%	354,759	354,759	28,342	7.99%	7.99%
145	Administración estatal del sistema de salud.		Programa-Elaborar	16	16	8	50.00%	50.00%	404,503	404,046	33,708	8.33%	8.34%
64	Servicios de Salud de Zacatecas		Programa-Elaborar	16	16	8	50.00%	50.00%	404,503	404,046	33,708	8.33%	8.34%
4	Órgano Interno de Control		Programa-Elaborar	12	12	6	50.00%	50.00%	4,503	4,046	375	8.33%	9.27%
5	Reportes en la Plataforma Nacional de Transparencia		Documento-Elaborar	4	4	2	50.00%	50.00%	400,000	400,000	33,333	8.33%	8.33%
146	Rectoría del Sistema Estatal de Salud		Documento-Elaborar	1	1	0	0.00%	0.00%	250,000	250,000	250,000	100.00%	100.00%
12	Secretaría de Salud		Documento-Elaborar	1	1	0	0.00%	0.00%	250,000	250,000	250,000	100.00%	100.00%
1	C.1-Diagnóstico Estatal Sectorial de Salud para conocer la situación de la salud en el Estado.		Documento-Elaborar	1	1	0	0.00%	0.00%	250,000	250,000	250,000	100.00%	100.00%
TOTALES			Varios	323	323	148	45.82%	45.82%	1,009,262	1,008,805	312,050	30.92%	30.93%

Fuente de la Información Programática: Coordinación Estatal de Planeación.
Fuente de la Información Presupuestal: Sistema Integral de Información Financiera (SIIF).
*Las actividades están programadas para el cuarto trimestre del año.

III.II Programática

Avance de Gestión financiera 2021
Poder Ejecutivo del Estado de Zacatecas
Programas y Proyectos de Inversión
Del 1 de enero al 30 de junio 2021



Eje	Descripción
2	Seguridad Humana
Línea	Descripción
4	Salud y bienestar
Estrategia	Descripción
4	Promover la cultura de la prevención y detección oportuna de enfermedades

No. de Comp.	Proyecto		Información Programática					Información Presupuestal					
	Dependencia / Entidad		Meta Anual 2021		Real Obtenida	% de Avance Respecto a:		Comportamiento Anual 2021			% de Variación Respecto a:		
	Componente		Proyectada	Modificada		Meta Proyectada	Meta Modificada	Aprobado	Modificado	Devengado	Aprobado 2021	Modificado 2021	
113	Salud efectiva para todos.		Varios	84	84	120	142.86%	142.86%	41,203,234	264,976,183	245,391,557	595.56%	92.61%
64	Servicios de Salud de Zacatecas		Varios	84	84	120	142.86%	142.86%	41,203,234	264,976,183	245,391,557	595.56%	92.61%
1	C.1-Comunidades saludables certificadas.		Comunidad-Certificar	14	14	*0	0.00%	0.00%	10,772,833	236,386,488	233,131,479	2164.07%	98.62%
2	C.2-Desastres y urgencias epidemiológicas atendidas.		Atención-Otorgar	70	70	120	171.43%	171.43%	30,430,401	28,589,695	12,260,078	40.29%	42.88%
TOTALES			Varios	84	84	120	142.86%	142.86%	41,203,234	264,976,183	245,391,557	595.56%	92.61%

Fuente de la Información Programática: Coordinación Estatal de Planeación.

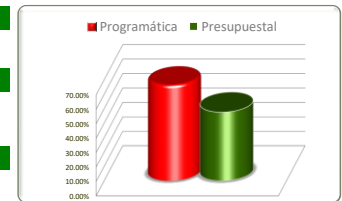
Fuente de la Información Presupuestal: Sistema Integral de Información Financiera (SIIF).

*Actividades programadas para el tercer trimestre del año.

III.II Programática

Avance de Gestión financiera 2021
Poder Ejecutivo del Estado de Zacatecas
Programas y Proyectos de Inversión
Del 1 de enero al 30 de junio 2021

Eje	Descripción
2	Seguridad Humana
Línea	Descripción
4	Salud y bienestar
Estrategia	Descripción
5	Fortalecer las acciones orientadas a la inocuidad y sanidad alimentaria



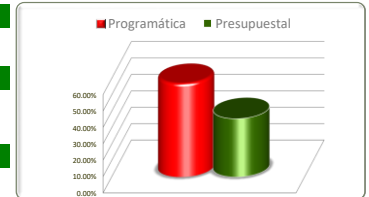
No. de Comp.	Proyecto	Unidad de Medida	Información Programática					Información Presupuestal				
	Dependencia / Entidad		Meta Anual 2021		Real Obtenida	% de Avance Respecto a:		Comportamiento Anual 2021			% de Variación Respecto a:	
	Componente		Proyectada	Modificada		Meta Proyectada	Meta Modificada	Aprobado	Modificado	Devengado	Aprobado 2021	Modificado 2021
113	Salud efectiva para todos.	Verificación-Realizar	956	956	634	66.32%	66.32%	14,371,039	11,982,539	5,701,190	39.67%	47.58%
64	Servicios de Salud de Zacatecas	Verificación-Realizar	956	956	634	66.32%	66.32%	14,371,039	11,982,539	5,701,190	39.67%	47.58%
3	C.3-Establecimientos de atención médica verificados.	Verificación-Realizar	956	956	634	66.32%	66.32%	14,371,039	11,982,539	5,701,190	39.67%	47.58%
TOTALES		Varios	956	956	634	66.32%	66.32%	14,371,039	11,982,539	5,701,190	39.67%	47.58%

Fuente de la Información Programática: Coordinación Estatal de Planeación.
Fuente de la Información Presupuestal: Sistema Integral de Información Financiera (SIIF).

III.II Programática

Avance de Gestión financiera 2021
Poder Ejecutivo del Estado de Zacatecas
Programas y Proyectos de Inversión
Del 1 de enero al 30 de junio 2021

Eje	Descripción
2	Seguridad Humana
Línea	Descripción
5	Seguridad Pública
Estrategia	Descripción
1, 2 y 3	



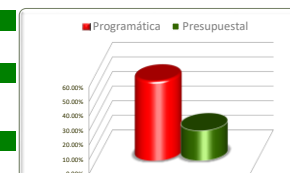
Estrategias	Unidad de Medida	Información Programática					Información Presupuestal				
		Meta Anual 2021		Real Obtenida	% de Avance Respecto a:		Comportamiento Anual 2021			% de Variación Respecto a:	
		Proyectada	Modificada		Meta Proyectada	Meta Modificada	Aprobado	Modificado	Devengado	Aprobado 2021	Modificado 2021
Fortalecer la infraestructura y los mecanismos de actuación y colaboración de las funciones de seguridad pública	Varios	2,096	2,096	1,149	54.82%	54.82%	241,203,903	295,556,633	48,274,918	20.01%	16.33%
Impulsar la prevención de la violencia y delincuencia en el Estado	Varios	82,570	82,570	45,970	55.67%	55.67%	924,977,798	928,793,870	350,851,780	37.93%	37.77%
Promover la readaptación y reinserción social de individuos	Varios	2,820	2,820	2,752	97.59%	97.59%	298,605,437	306,131,568	145,610,935	48.76%	47.56%
TOTALES	Varios	87,486	87,486	49,871	57.00%	57.00%	1,464,787,138	1,530,482,072	544,737,633	37.19%	35.59%

Fuente de la Información Programática: Coordinación Estatal de Planeación.
Fuente de la Información Presupuestal: Sistema Integral de Información Financiera (SIIF).

III.II Programática

Avance de Gestión financiera 2021
Poder Ejecutivo del Estado de Zacatecas
Programas y Proyectos de Inversión
Del 1 de enero al 30 de junio 2021

Eje	Descripción
2	Seguridad Humana
Línea	Descripción
5	Seguridad Pública
Estrategia	Descripción
1	Fortalecer la infraestructura y los mecanismos de actuación y colaboración de las funciones de seguridad pública

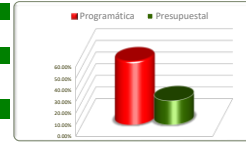


No. de Comp.	Proyecto		Información Programática					Información Presupuestal					
	Dependencia / Entidad		Unidad de Medida	Meta Anual 2021		Real Obtenida	% de Avance Respecto a:		Comportamiento Anual 2021			% de Variación Respecto a:	
	Componente			Proyectada	Modificada		Meta Proyectada	Meta Modificada	Aprobado	Modificado	Devengado	Aprobado 2021	Modificado 2021
30	Sistema Estatal de Seguridad Pública		Varios	21	21	0	0.00%	0.00%	206,303,978	258,499,056	40,578,116	19.67%	15.70%
2	Secretaría General de Gobierno		Varios	21	21	0	0.00%	0.00%	206,303,978	258,499,056	40,578,116	19.67%	15.70%
1	C.1 Impulso al Modelo Nacional de Policía y Justicia Cívica		Documento-Flaborar	1	1	*0	0.00%	0.00%	0	120,000	0	0.00%	0.00%
2	C.2 Profesionalización, Certificación y Capacitación de los Elementos Policiales y las Instituciones de Seguridad Pública		Actividad-Realizar	1	1	*0	0.00%	0.00%	178,000,000	88,553,667	1,876,365	0.00%	0.00%
3	C.3 Equipamiento e Infraestructura de las Instituciones de Seguridad Pública		Actividad-Realizar	1	1	*0	0.00%	0.00%	0	73,465,678	0	0.00%	0.00%
4	C.4 Prevención social de la violencia y la delincuencia con participación ciudadana implementado		Obra-Realizar	3	3	*0	0.00%	0.00%	0	2,053,725	996,695	0.00%	0.00%
5	C.5 Fortalecimiento al Sistema Penitenciario Nacional y de Ejecución de Medidas para Adolescentes		Actividad-Realizar	5	5	*0	0.00%	0.00%	0	0	0	0.00%	0.00%
6	C.6 Sistema Nacional de Información para la Seguridad Pública		Actividad-Realizar	2	2	*0	0.00%	0.00%	0	31,718,294	5,538,989	0.00%	0.00%
7	C. 7 Fortalecimiento Tecnológico del Registro Vehicular (REPUVE)		Actividad-Realizar	1	1	*0	0.00%	0.00%	0	10,412,917	2,533,510	0.00%	0.00%
8	C.8 Seguimiento y Evaluación		Actividad-Realizar	2	2	*0	0.00%	0.00%	0	780,000	300,000	0.00%	0.00%
9	C.9 Áreas del Secretariado Ejecutivo		Actividad-Realizar	5	5	*0	0.00%	0.00%	28,303,978	51,394,774	29,332,556	0.00%	0.00%
165	Profesionalización del personal de las Instituciones de Seguridad Pública		Persona-Capacitar	2,075	2,075	1,149	55.37%	55.37%	34,899,925	37,057,578	7,696,802	22.05%	20.77%
4	Secretaría de Seguridad Pública		Persona-Capacitar	2,075	2,075	1,149	55.37%	55.37%	34,899,925	37,057,578	7,696,802	22.05%	20.77%
1	Elementos policiales profesionalizados		Persona-Capacitar	2,075	2,075	1,149	55.37%	55.37%	34,899,925	37,057,578	7,696,802	22.05%	20.77%
TOTALES			Varios	2,096	2,096	1,149	54.82%	54.82%	241,203,903	295,556,633	48,274,918	22.05%	20.77%

Fuente de la Información Programática: Coordinación Estatal de Planeación.
Fuente de la Información Presupuestal: Sistema Integral de Información Financiera (SIIF).
*El cumplimiento de la meta, esta programada hasta el mes de diciembre

III.II Programática

Avance de Gestión financiera 2021
Poder Ejecutivo del Estado de Zacatecas
Programas y Proyectos de Inversión
Del 1 de enero al 30 de junio 2021



Eje	Descripción
2	Seguridad Humana
Línea	Descripción
5	Seguridad Pública
Estrategia	Descripción
2	Impulsar la prevención de la violencia y delincuencia en el Estado

No. de Comp.	Proyecto		Información Programática					Información Presupuestal				
	Dependencia / Entidad	Unidad de Medida	Meta Anual 2021		Real Obtenida	% de Avance Respecto a:		Comportamiento Anual 2021			% de Variación Respecto a:	
	Componente		Proyectada	Modificada		Meta Proyectada	Meta Modificada	Aprobado	Modificado	Devengado	Aprobado 2021	Modificado 2021
27	Estrategia de la prevención social de la violencia y la delincuencia con participación ciudadana	Documento-Elaborar	146	146	73	50.00%	50.00%	7,786,756	7,627,097	3,457,508	44.40%	45.33%
2	Secretaría General de Gobierno	Documento-Elaborar	146	146	73	50.00%	50.00%	7,786,756	7,627,097	3,457,508	44.40%	45.33%
2	C.2 Coordinación, Operación y Seguimiento de las acciones y temas con Prevención Social del Delito y Fomento a la Participación Ciudadana.	Documento-Elaborar	146	146	73	50.00%	50.00%	7,786,756	7,627,097	3,457,508	44.40%	45.33%
30	Sistema Estatal de Seguridad Pública	Obra-Realizar	3	3	0	0.00%	0.00%	0	1,920,000	0	0.00%	0.00%
2	Secretaría General de Gobierno	Obra-Realizar	3	3	0	0.00%	0.00%	0	1,920,000	0	0.00%	0.00%
4	C.4 Prevención social de la violencia y la delincuencia con participación ciudadana implementado	Obra-Realizar	3	3	0	0.00%	0.00%	0	1,920,000	0	0.00%	0.00%
150	Seguridad y Vigilancia	Varios	78,381	78,381	43,778	55.85%	55.85%	800,630,477	803,206,129	297,382,208	37.14%	37.02%
4	Secretaría de Seguridad Pública	Varios	78,381	78,381	43,778	55.85%	55.85%	800,630,477	803,206,129	297,382,208	37.14%	37.02%
1	Seguridad y vigilancia por la Policía Estatal Preventiva proporcionada	Operativo-Realizar	23,651	23,651	4,785	20.23%	20.23%	556,017,546	573,256,482	231,599,481	41.65%	40.40%
2	Seguridad y vigilancia por la Policía de Seguridad Vial proporcionada	Operativo-Realizar	16,073	16,073	16,425	102.19%	102.19%	144,786,480	136,877,250	49,869,066	34.44%	36.43%
3	Seguridad y vigilancia por la Policía Metropolitana proporcionada	Operativo-Realizar	36,692	36,692	21,058	57.39%	57.39%	68,592,030	62,383,589	4,280,556	6.24%	6.86%
4	Desarrollo policial implementado	Actividad-Realizar	940	940	978	104.04%	104.04%	1,617,600	1,378,723	542,928	33.56%	39.38%
5	Servicios de Seguridad Privada Regulados	Actividad-Realizar	101	101	43	42.57%	42.57%	1,678,048	1,612,530	713,590	42.53%	44.25%
6	Orientación, gestión y vinculación ciudadana proporcionada.	Actividad-Realizar	512	512	343	66.99%	66.99%	2,723,124	2,524,534	968,485	35.57%	38.36%
7	Seguridad y Vigilancia por la Unidad de Transporte Aéreo	Actividad-Realizar	412	412	146	35.44%	35.44%	25,215,649	25,173,020	9,408,102	37.31%	37.37%
163	Dirección y coordinación de planes, programas y acciones de la Secretaría	Varios	3,905	3,905	1,984	50.81%	50.81%	111,669,822	111,149,902	47,319,440	42.37%	42.57%
4	Secretaría de Seguridad Pública	Varios	3,905	3,905	1,984	50.81%	50.81%	111,669,822	111,149,902	47,319,440	42.37%	42.57%
1	Actividades adjetivas de la Secretaría de Seguridad Pública realizadas	Actividad-Realizar	48	48	24	50.00%	50.00%	102,987,856	104,711,969	46,050,180	44.71%	43.98%
2	Proceso de prevención y control en operación	Actividad-Realizar	12	12	6	50.00%	50.00%	5,373,786	325,375,55	3,647	0.07%	0.11%
3	Proceso de acreditación de las áreas sustantivas de la Secretaría de Seguridad Pública ante la Commission on Accreditation for Law Enforcement Agencies, (CALEA)	Actividad-Realizar	184	184	92	50.00%	50.00%	784,395	698,556	253,990	32.38%	36.36%
4	Equilibrar la igualdad entre mujeres y hombres y disminuir la brecha de desigualdad en la Secretaría de Seguridad Pública	Actividad-Realizar	34	34	11	32.35%	32.35%	73,891	59,881	477	0.65%	0.80%
5	Recibir y dar seguimiento a las quejas y/o denuncias de los presuntos infractores (Elementos operativos de las Instituciones Policiales).	Actividad-Realizar	336	336	155	46.13%	46.13%	1,572,842	1,559,773	682,861	43.42%	43.78%
6	Mantener actualizados los registros de renovación de las portaciones de armas	Registro-Realizar	3,063	3,063	1,550	50.60%	50.60%	162,000	165,187	3,187	1.97%	1.93%
7	Garantizar el Derecho al Acceso a la Información Pública y a la Protección de Datos Personales	Actividad-Realizar	228	228	146	64.04%	64.04%	715,052	700,778	325,099	45.47%	46.39%
164	Apoyos económicos por programas y acciones de la Secretaría.	Persona-Beneficiar	135	135	135	100.00%	100.00%	4,890,743	4,890,743	2,692,624	55.06%	55.06%
4	Secretaría de Seguridad Pública	Persona-Beneficiar	135	135	135	100.00%	100.00%	4,890,743	4,890,743	2,692,624	55.06%	55.06%
1	Establecer la condición salarial mejorada de los elementos operativos municipales que se integran a la Policía Metropolitana.	Persona-Beneficiar	135	135	135	100.00%	100.00%	4,890,743	4,890,743	2,692,624	55.06%	55.06%
TOTALES			82,570	82,570	45,970	55.67%	55.67%	924,977,798	928,793,870	350,851,780	37.93%	37.77%

Fuente de la Información Programática: Coordinación Estatal de Planeación.

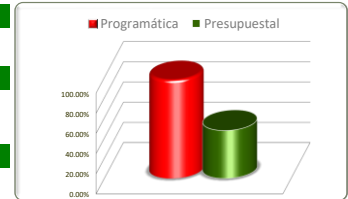
Fuente de la Información Presupuestal: Sistema Integral de Información Financiera (SIIF).

*El cumplimiento de la meta, esta programada hasta el mes de diciembre

III.II Programática

Avance de Gestión financiera 2021
Poder Ejecutivo del Estado de Zacatecas
Programas y Proyectos de Inversión
Del 1 de enero al 30 de junio 2021

Eje	Descripción
2	Seguridad Humana
Línea	Descripción
5	Seguridad Pública
Estrategia	Descripción
3	Promover la readaptación y reinserción social de individuos



No. de Comp.	Proyecto		Información Programática					Información Presupuestal				
	Dependencia / Entidad		Meta Anual 2021		Real Obtenida	% de Avance Respecto a:		Comportamiento Anual 2021			% de Variación Respecto a:	
	Componente		Proyectada	Modificada		Meta Proyectada	Meta Modificada	Aprobado	Modificado	Devengado	Aprobado 2021	Modificado 2021
151	Sistema Penitenciario	Actividad-Realizar	2,190	2,190	2,184	99.73%	99.73%	296,898,077	304,424,208	145,048,715	48.85%	47.65%
4	Secretaría de Seguridad Pública	Actividad-Realizar	2,190	2,190	2,184	99.73%	99.73%	296,898,077	304,424,208	145,048,715	48.85%	47.65%
1	Gestión de Acciones integrales implementadas para el Sistema Penitenciario	Actividad-Realizar	2,065	2,065	2,065	100.00%	100.00%	287,094,330	292,485,620	142,036,570	49.47%	48.56%
2	Administración de Sistema Penitenciario	Actividad-Realizar	12	12	6	50.00%	50.00%	7,757,043	8,269,821	723,135	9.32%	8.74%
3	Administración del Centro de Internamiento y Atención Integral Juvenil	Actividad-Realizar	113	113	113	100.00%	100.00%	2,046,704	3,668,767	2,289,010	111.84%	62.39%
164	Apoyos económicos por programas y acciones de la Secretaría.	Apoyo-Otorgar	630	630	568	90.16%	90.16%	1,707,360	1,707,360	562,220	32.93%	32.93%
4	Secretaría de Seguridad Pública	Apoyo-Otorgar	630	630	568	90.16%	90.16%	1,707,360	1,707,360	562,220	32.93%	32.93%
1	Entrega de apoyos económicos para Personas Privadas de su Libertad que realizan labores en el CERERESO de Cieneguillas y cárceles distritales.	Apoyo-Otorgar	630	630	568	90.16%	90.16%	1,707,360	1,707,360	562,220	32.93%	32.93%
TOTALES		Varios	2,820	2,820	2,752	97.59%	97.59%	298,605,437	306,131,568	145,610,935	48.76%	47.56%

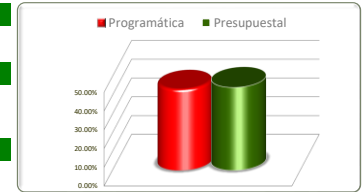
Fuente de la Información Programática: Coordinación Estatal de Planeación.

Fuente de la Información Presupuestal: Sistema Integral de Información Financiera (SIIF).

III.II Programática

Avance de Gestión financiera 2021
 Poder Ejecutivo del Estado de Zacatecas
 Programas y Proyectos de Inversión
 Del 1 de enero al 30 de junio 2021

Eje	Descripción
2	Seguridad Humana
Línea	Descripción
6	Acceso a la Justicia para Todos
Estrategia	Descripción
1 y 2	

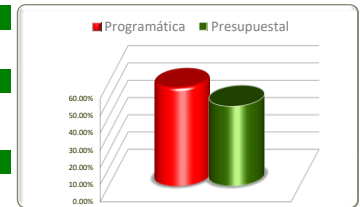


Estrategias	Unidad de Medida	Información Programática					Información Presupuestal				
		Meta Anual 2021		Real Obtenida	% de Avance Respecto a:		Comportamiento Anual 2021			% de Variación Respecto a:	
		Proyectada	Modificada		Meta Proyectada	Meta Modificada	Aprobado	Modificado	Devengado	Aprobado 2021	Modificado 2021
Consolidar el nuevo sistema de justicia penal	Varios	2,520	2,520	1,436	56.98%	56.98%	21,111,862	21,610,513	10,006,300	47.40%	46.30%
Promover el acceso inclusivo a la justicia	Varios	12,505	12,040	4,857	38.84%	40.34%	90,232,157	88,245,021	38,597,709	42.78%	43.74%
TOTALES	Varios	15,025	14,560	6,293	41.88%	43.22%	111,344,019	109,855,534	48,604,009	43.65%	44.24%

Fuente de la Información Programática: Coordinación Estatal de Planeación.
 Fuente de la Información Presupuestal: Sistema Integral de Información Financiera (SIIF).

III.II Programática

Avance de Gestión financiera 2021
Poder Ejecutivo del Estado de Zacatecas
Programas y Proyectos de Inversión
Del 1 de enero al 30 de junio 2021



Eje	Descripción
2	Seguridad Humana
Línea	Descripción
6	Acceso a la Justicia para Todos
Estrategia	Descripción
1	Consolidar el nuevo sistema de justicia penal

No. de Comp.	Proyecto		Información Programática					Información Presupuestal					
	Dependencia / Entidad		Unidad de Medida	Meta Anual 2021		Real Obtenida	% de Avance Respecto a:		Comportamiento Anual 2021			% de Variación Respecto a:	
	Componente			Proyectada	Modificada		Meta Proyectada	Meta Modificada	Aprobado	Modificado	Devengado	Aprobado 2021	Modificado 2021
162	Servicios Auxiliares para Medidas Cautelares		Varios	2,520	2,520	1,436	56.98%	56.98%	21,111,862	21,610,513	10,006,300	47.40%	46.30%
4	Secretaría de Seguridad Pública		Varios	2,520	2,520	1,436	56.98%	56.98%	21,111,862	21,610,513	10,006,300	47.40%	46.30%
1	Servicios Auxiliares para Medidas Cautelares a los órganos jurisdiccionales proporcionados		Actividad-Realizar	2,520	2,520	1,436	56.98%	56.98%	21,111,862	21,610,513	10,006,300	47.40%	46.30%
TOTALES			Varios	2,520	2,520	1,436	56.98%	56.98%	21,111,862	21,610,513	10,006,300	47.40%	46.30%

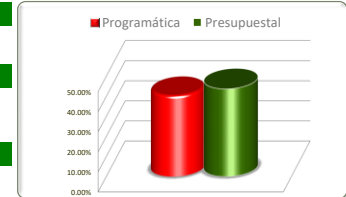
Fuente de la Información Programática: Coordinación Estatal de Planeación.

Fuente de la Información Presupuestal: Sistema Integral de Información Financiera (SIIF).

III.II Programática

Avance de Gestión financiera 2021
Poder Ejecutivo del Estado de Zacatecas
Programas y Proyectos de Inversión
Del 1 de enero al 30 de junio 2021

Eje	Descripción
2	Seguridad Humana
Línea	Descripción
6	Acceso a la Justicia para Todos
Estrategia	Descripción
2	Promover el acceso inclusivo a la justicia



No. de Comp.	Proyecto		Información Programática					Información Presupuestal					
	Dependencia / Entidad		Unidad de Medida	Meta Anual 2021		Real Obtenida	% de Avance Respecto a:		Comportamiento Anual 2021			% de Variación Respecto a:	
	Componente			Proyectada	Modificada		Meta Proyectada	Meta Modificada	Aprobado	Modificado	Devengado	Aprobado 2021	Modificado 2021
10	Asesoría y Representación Jurídica		Persona-Atender	11,594	11,594	4,709	40.62%	40.62%	43,070,827	43,070,827	19,498,819	45.27%	45.27%
68	Instituto de la Defensoría Pública		Persona-Atender	11,594	11,594	4,709	40.62%	40.62%	43,070,827	43,070,827	19,498,819	45.27%	45.27%
1	Casos en materia penal atendidos		Persona-Atender	5,142	5,142	3,016	58.65%	58.65%	31,318,385	31,318,385	14,948,603	47.73%	47.73%
2	Asesorías en materia civil, familiar y mercantil a personas de escasos recursos y grupos vulnerables realizadas		Persona-Atender	2,006	2,006	554	27.62%	27.62%	2,384,566	2,384,566	1,143,940	47.97%	47.97%
3	Casos en materia laboral atendidos		Persona-Atender	3,746	3,746	1,037	27.68%	27.68%	5,094,726	5,094,726	2,409,532	47.29%	47.29%
4	Casos en materia de justicia administrativa atendidos		Persona-Atender	700	700	102	14.57%	14.57%	4,273,150	4,273,150	996,744	23.33%	23.33%
11	Administrativo		Trámite-Realizar	44	44	20	45.45%	45.45%	7,642,746	7,642,746	3,633,408	47.54%	47.54%
68	Instituto de la Defensoría Pública		Trámite-Realizar	44	44	20	45.45%	45.45%	7,642,746	7,642,746	3,633,408	47.54%	47.54%
1	Trámites administrativos de las áreas del IDPEZ realizados		Trámite-Realizar	43	43	19	44.19%	44.19%	6,687,118	6,687,118	3,257,383	48.71%	48.71%
2	Programa de prevención y control en operación		Programa-Operar	1	1	1	100.00%	100.00%	955,628	955,628	376,025	39.35%	39.35%
32	Justicia Laboral del Estado de Zacatecas		Varios	867	402	128	14.76%	31.84%	39,518,584	37,531,448	15,465,482	39.13%	41.21%
2	Secretaría General de Gobierno		Varios	867	402	128	14.76%	31.84%	39,518,584	37,531,448	15,465,482	39.13%	41.21%
1	C.1 Expedientes de demandas integradas para su conclusión		Expediente-Integrar	402	402	128	31.84%	31.84%	21,691,165	21,185,221	9,200,851	42.42%	43.43%
2	C.2 Conflictos individuales y/o colectivos resueltos		Expediente-Integrar	465	*0	*0	0.00%	0.00%	17,827,419	16,346,228	6,264,631	35.14%	38.32%
TOTALES			Varios	12,505	12,040	4,857	38.84%	40.34%	90,232,157	88,245,021	38,597,709	42.78%	43.74%

Fuente de la Información Programática: Coordinación Estatal de Planeación.

Fuente de la Información Presupuestal: Sistema Integral de Información Financiera (SIIF).

III.II Programática

*El DECRETO No. 613, mediante el cual se reforman, adicionan y derogan diversas disposiciones de la Ley del Servicio Civil del Estado de Zacatecas; en su Artículo Segundo de Transitorios, establece que "El Tribunal de Justicia Laboral Burocrática del Estado de Zacatecas, deberá comenzar sus funciones"

Avance de Gestión financiera 2021
Poder Ejecutivo del Estado de Zacatecas
Programas y Proyectos de Inversión
Del 1 de enero al 30 de junio 2021

Eje	Descripción
2	Seguridad Humana
Línea	Descripción
7	Igualdad sustantiva entre mujeres y hombres
Estrategia	Descripción
1, 2	



Estrategias	Información Programática						Información Presupuestal				
	Unidad de Medida	Meta Anual 2021		Real Obtenida	% de Avance Respecto a:		Comportamiento Anual 2021			% de Variación Respecto a:	
		Proyectada	Modificada		Meta Proyectada	Meta Modificada	Aprobado	Modificado	Devengado	Aprobado 2021	Modificado 2021
Institucionalizar la perspectiva de género en la administración pública estatal y municipal	Varios	479	470	740	154.49%	157.45%	31,731,839	40,922,081	12,379,296	39.01%	30.25%
Fortalecer el acceso a las mujeres a una vida libre de violencia	Varios	4	4	0	0.00%	0.00%	21,567,662	29,365,826	12,186,755	56.50%	41.50%
TOTALES	Varios	483	474	740	153.21%	156.12%	53,299,501	70,287,908	24,566,052	46.09%	34.95%

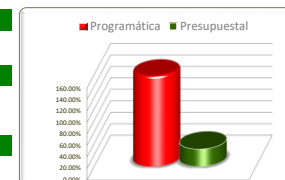
Fuente de la Información Programática: Coordinación Estatal de Planeación.

Fuente de la Información Presupuestal: Sistema Integral de Información Financiera (SIIF).

III.II Programática

Avance de Gestión financiera 2021
Poder Ejecutivo del Estado de Zacatecas
Programas y Proyectos de Inversión
Del 1 de enero al 30 de junio 2021

Eje	Descripción
2	Seguridad Humana
Línea	Descripción
7	Igualdad sustantiva entre mujeres y hombres
Estrategia	Descripción
1	Institucionalizar la perspectiva de género en la administración pública estatal y municipal



No. de Comp.	Proyecto Dependencia / Entidad Componente	Unidad de Medida	Información Programática					Información Presupuestal				
			Meta Anual 2021		Real Obtenida	% de Avance Respecto a:		Comportamiento Anual 2021			% de Variación Respecto a:	
			Proyectada	Modificada		Meta Proyectada	Meta Modificada	Aprobado	Modificado	Devengado	Aprobado 2021	Modificado 2021
24	Promoción de los Derechos Humanos	Persona-Capacitar	400	400	698	174.50%	174.50%	142,500	142,500	0	0.00%	0.00%
2	Secretaría General de Gobierno	Persona-Capacitar	400	400	698	174.50%	174.50%	142,500	142,500	0	0.00%	0.00%
5	C.5 Sensibilización y capacitación para generar cultura de igualdad de género otorgada	Persona-Capacitar	400	400	698	174.50%	174.50%	142,500	142,500	0	0.00%	0.00%
102	Política de Igualdad entre Mujeres y Hombres en el Estado de Zacatecas.	Informe-Elaborar	1	1	*0	0.00%	0.00%	4,604,388	13,990,645	3,237,379	70.31%	23.14%
16	Secretaría de las Mujeres	Informe-Elaborar	1	1	*0	0.00%	0.00%	4,604,388	13,990,645	3,237,379	70.31%	23.14%
1	Coordinación interinstitucional articulada para la igualdad implementada.	Informe-Elaborar	1	1	*0	0.00%	0.00%	4,604,388	13,990,645	3,237,379	70.31%	23.14%
104	Actividades de Apoyo Administrativo de la Secretaría de las Mujeres	Varios	32	23	13	40.63%	56.52%	26,347,990	24,364,354	7,863,295	29.84%	32.27%
16	Secretaría de las Mujeres	Varios	32	23	13	40.63%	56.52%	26,347,990	24,364,354	7,863,295	29.84%	32.27%
1	C.1-Gestión Administrativa y Operativa realizada	Documento-Elaborar	1	1	*0	0.00%	0.00%	14,572,093	14,015,147	3,726,509	25.57%	26.59%
2	C.2-Atención y estudio de los asuntos jurídicos efectuada	Documento-Elaborar	2	2	1	50.00%	50.00%	1,599,840	1,089,279	234,660	14.67%	21.54%
3	C.3-Programa de Prevención y control en operación	Programa-Elaborar	12	3	3	25.00%	100.00%	673,457	465,210	107,874	16.02%	23.19%
4	C.4-Plan Anual de Capacitación implementado	Plan-Integrar	1	1	1	100.00%	100.00%	1,628,068	1,514,789	661,502	40.63%	43.67%
5	C.5-Seguimiento a la implementación de la Ley de Acceso a la Información Pública y la Ley de Protección de Datos Personales	Documento-Elaborar	12	12	6	50.00%	50.00%	487,385	446,312	179,603	36.85%	40.24%
6	C.6-Apoyo técnico y operativo otorgado	Documento-Elaborar	4	4	2	50.00%	50.00%	7,387,147	6,833,617	2,953,149	39.98%	43.22%
105	Fortalecimiento de las Instancias Municipales de las Mujeres del Estado de Zacatecas.	Apoyo-Otorgar	46	46	29	63.04%	63.04%	636,961	2,424,583	1,278,621	200.74%	52.74%
16	Secretaría de las Mujeres	Apoyo-Otorgar	46	46	29	63.04%	63.04%	636,961	2,424,583	1,278,621	200.74%	52.74%
1	Institucionalización y transversalización de la perspectiva de género a nivel municipal a través de planes de trabajo implementados.	Apoyo-Otorgar	46	46	29	63.04%	63.04%	636,961	2,424,583	1,278,621	200.74%	52.74%
TOTALES		Varios	479	470	740	154.49%	157.45%	31,731,839	40,922,081	12,379,296	39.01%	30.25%

Fuente de la Información Programática: Coordinación Estatal de Planeación.

Fuente de la Información Presupuestal: Sistema Integral de Información Financiera (SIIF).

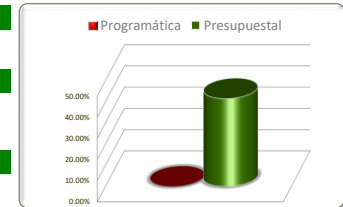
*El informe se elabora a finales de año, por lo que su avance se reporta en el último trimestre del mismo.

*El documento que se elabora corresponde al presupuesto de egresos de la Dependencia, el cual se presenta en el tercer o cuarto trimestre del año.

III.II Programática

Avance de Gestión financiera 2021
Poder Ejecutivo del Estado de Zacatecas
Programas y Proyectos de Inversión
Del 1 de enero al 30 de junio 2021

Eje	Descripción
2	Seguridad Humana
Línea	Descripción
7	Igualdad sustantiva entre mujeres y hombres
Estrategia	Descripción
2	Fortalecer el acceso a las mujeres a una vida libre de violencia



No. de Comp.	Proyecto		Información Programática					Información Presupuestal					
	Dependencia / Entidad		Unidad de Medida	Meta Anual 2021		Real Obtenida	% de Avance Respecto a:		Comportamiento Anual 2021			% de Variación Respecto a:	
	Componente			Proyectada	Modificada		Meta Proyectada	Meta Modificada	Aprobado	Modificado	Devengado	Aprobado 2021	Modificado 2021
103	Las mujeres en el estado de Zacatecas acceden al derecho de tener una vida libre de violencia de género.		Documento-Elaborar	4	4	0	0.00%	0.00%	21,567,662	29,365,826	12,186,755	56.50%	41.50%
16	Secretaría de las Mujeres		Documento-Elaborar	4	4	0	0.00%	0.00%	21,567,662	29,365,826	12,186,755	56.50%	41.50%
1	Modelo de gestión y acompañamiento para el empoderamiento económico de las mujeres del estado de Zacatecas Implementado.		Documento-Elaborar	1	1	*0	0.00%	0.00%	2,626,313	2,567,150	1,162,084	44.25%	45.27%
2	Coordinación interinstitucional realizada en el Programa de Prevención, Atención, Sanción y Erradicación de la violencia contra las mujeres.(PASE)		Informe-Elaborar	1	1	*0	0.00%	0.00%	1,698,482	7,629,066	2,749,470	161.88%	36.04%
3	Otorgar atención y asesoría a mujeres víctimas de violencia familiar en las áreas de trabajo social, psicología, jurídica, servicio médico, así como hospedaje, alimentación, vestido y calzado.		Informe-Elaborar	1	1	*0	0.00%	0.00%	15,525,401	17,473,904	7,527,755	48.49%	43.08%
4	Capacitación a las instancias generadoras de información de violencia de género contra las mujeres para el Banco Estatal de datos sobre Violencia contra las Mujeres. (BANEVIM)		Documento-Elaborar	1	1	*0	0.00%	0.00%	1,717,466	1,695,706	747,446	43.52%	44.08%
TOTALES			Varios	4	4	0	0.00%	0.00%	21,567,662	29,365,826	12,186,755	56.50%	41.50%

Fuente de la Información Programática: Coordinación Estatal de Planeación.

Fuente de la Información Presupuestal: Sistema Integral de Información Financiera (SIIF).

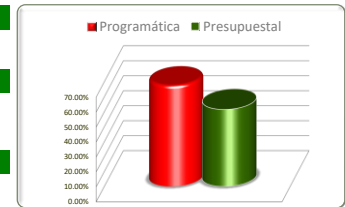
*La elaboración del informe se tiene programada para los últimos meses del año, por lo que se reportará en el último trimestre del mismo.

*El documento que informa se elabora y reporta en el último trimestre del año.

III.II Programática

Avance de Gestión financiera 2021
Poder Ejecutivo del Estado de Zacatecas
Programas y Proyectos de Inversión
Del 1 de enero al 30 de junio 2021

Eje	Descripción
2	Seguridad Humana
Línea	Descripción
8	Oportunidades para las y los jóvenes
Estrategia	Descripción
1 y 2	



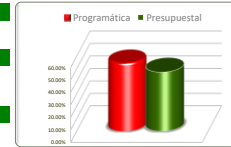
Estrategias	Unidad de Medida	Información Programática					Información Presupuestal				
		Meta Anual 2021		Real Obtenida	% de Avance Respecto a:		Comportamiento Anual 2021			% de Variación Respecto a:	
		Proyectada	Modificada		Meta Proyectada	Meta Modificada	Aprobado	Modificado	Devengado	Aprobado 2021	Modificado 2021
Fomentar el desarrollo integral de los jóvenes para insertarlos en todos los ámbitos productivo, social y cultural	Varios	673	673	367	54.53%	54.53%	18,027,476	18,233,788	8,634,569	47.90%	47.35%
Desarrollar mecanismos de coordinación y evaluación de acciones transinstitucionales a favor de la juventud	Varios	409	385	347	84.84%	90.13%	9,927,893	10,069,701	5,950,160	59.93%	59.09%
TOTALES	Varios	1,082	1,058	714	65.99%	67.49%	27,955,369	28,303,489	14,584,729	52.17%	51.53%

Fuente de la Información Programática: Coordinación Estatal de Planeación.
Fuente de la Información Presupuestal: Sistema Integral de Información Financiera (SIIF).

III.II Programática

Avance de Gestión financiera 2021
Poder Ejecutivo del Estado de Zacatecas
Programas y Proyectos de Inversión
Del 1 de enero al 30 de junio 2021

Eje	Descripción
2	Seguridad Humana
Línea	Descripción
8	Oportunidades para las y los jóvenes
Estrategia	Descripción
1	Fomentar el desarrollo integral de los jóvenes para insertarlos en todos los ámbitos productivo, social y cultural



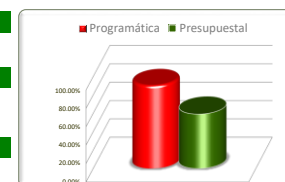
No. de Comp.	Proyecto Dependencia / Entidad Componente	Unidad de Medida	Información Programática					Información Presupuestal					
			Meta Anual 2021		Real Obtenida	% de Avance Respecto a:		Comportamiento Anual 2021			% de Variación Respecto a:		
			Proyectada	Modificada		Meta Proyectada	Meta Modificada	Aprobado	Modificado	Devengado	Aprobado 2021	Modificado 2021	
49	Programa de apoyos, estímulos económicos y subsidios a la educación para evitar el abandono escolar de la Juventud (15 a 29 años) en el estado de Zacatecas.	Apoyo-Otorgar	60	60	51	85.00%	85.00%	2,343,094	2,286,044	988,417	42.18%	43.24%	
77	Instituto de la Juventud del Estado de Zacatecas	Apoyo-Otorgar	60	60	51	85.00%	85.00%	2,343,094	2,286,044	988,417	42.18%	43.24%	
1	Apoyos, estímulos económicos o subsidios para el transporte de la juventud entregados	Apoyo-Otorgar	0	0	0	0.00%	0.00%	741,217	700,212	113,208	15.27%	16.17%	
2	Apoyos, estímulos económicos o subsidios para el acceso a los servicios de cuidado infantil para madres jóvenes estudiantes entregados.	Apoyo-Otorgar	60	60	51	85.00%	85.00%	1,601,877	1,585,832	875,209	54.64%	55.19%	
52	Programa de apoyos, estímulos económicos y subsidios para el empleo juvenil (12 a 29 años) en el estado de Zacatecas.	Apoyo-Otorgar	20	20	24	120.00%	120.00%	513,596	513,456	311,259	60.60%	60.62%	
77	Instituto de la Juventud del Estado de Zacatecas	Apoyo-Otorgar	20	20	24	120.00%	120.00%	513,596	513,456	311,259	60.60%	60.62%	
1	Apoyos o estímulos económicos para promover la formación de aptitudes laborales en la población juvenil dentro del INJUVENTUD entregados	Apoyo-Otorgar	20	20	24	120.00%	120.00%	513,596	513,456	311,259	60.60%	60.62%	
64	Programa de actividades para impulsar el Desarrollo Humano Integral de las Juventudes (12 a 29 años) en el Estado de Zacatecas 2020.	Actividad-Realizar	1	1	1	100.00%	100.00%	25,013	21,384	18,789	75.12%	87.86%	
77	Instituto de la Juventud del Estado de Zacatecas	Actividad-Realizar	1	1	1	100.00%	100.00%	25,013	21,384	18,789	75.12%	87.86%	
3	Investigaciones sobre juventudes en el Estado de Zacatecas realizadas	Actividad-Realizar	1	1	1	100.00%	100.00%	25,013	21,384	18,789	75.12%	87.86%	
67	Programa de fortalecimiento al empleo juvenil (12 a 29 años) en el estado de Zacatecas	Apoyo-Otorgar	9	9	3	33.33%	33.33%	417,826	407,474	205,566	49.20%	50.45%	
77	Instituto de la Juventud del Estado de Zacatecas	Apoyo-Otorgar	9	9	3	33.33%	33.33%	417,826	407,474	205,566	49.20%	50.45%	
1	Apoyos, estímulos económicos o subsidios para promover la oferta de aprendizaje no formal entregados	Apoyo-Otorgar	9	9	3	33.33%	33.33%	417,826	407,474	205,566	49.20%	50.45%	
69	Actividades específicas para impulsar el Desarrollo Humano Integral de las Juventudes (12 a 29 años) en el Estado de Zacatecas 2020.	Actividad-Realizar	3	3	1	33.33%	33.33%	926,707	856,456	523,548	56.50%	61.13%	
77	Instituto de la Juventud del Estado de Zacatecas	Actividad-Realizar	3	3	1	33.33%	33.33%	926,707	856,456	523,548	56.50%	61.13%	
2	Generación de espacios de participación juvenil implementada	Actividad-Realizar	3	3	1	33.33%	33.33%	926,707	856,456	523,548	56.50%	61.13%	
70	Administración operativa otorgada al personal del Instituto de manera eficiente para el logro de sus metas.	Varios	580	580	287	49.48%	49.48%	13,801,240	14,148,974	6,586,990	47.73%	46.55%	
77	Instituto de la Juventud del Estado de Zacatecas	Varios	580	580	287	49.48%	49.48%	13,801,240	14,148,974	6,586,990	47.73%	46.55%	
1	C.1-Servicios de coordinación, articulación, e instrumentación en la ejecución de la política pública orientada a la atención de las personas jóvenes en el Estado realizada	Documento-Validar	360	360	180	50.00%	50.00%	6,471,932	6,811,154	3,026,759	46.77%	44.44%	
2	C.2-Servicios otorgados a las diversas áreas que integran al Instituto de la Juventud proporcionados	Documento-Tramitar Programa-Operar	180	180	90	50.00%	50.00%	6,497,982	6,506,494	3,317,524	51.05%	50.99%	
3	C.3-Programa de prevención y control en operación	Documento-Operar	12	12	3	25.00%	25.00%	551,505	551,505	112,562	20.41%	20.41%	
4	C.4-Garantizar a la ciudadanía el derecho a la información y protección de datos personales	Documento-Elaborar	28	28	14	50.00%	50.00%	279,821	279,821	130,145	46.51%	46.51%	
TOTALES			Varios	673	673	367	54.53%	54.53%	18,027,476	18,233,788	8,634,569	47.90%	47.35%

Fuente de la Información Programática: Coordinación Estatal de Planeación.
Fuente de la Información Presupuestal: Sistema Integral de Información Financiera (SIIF).
*Actividad cancelada debido a pandemia por COVID-19.

III.II Programática

Avance de Gestión financiera 2021
Poder Ejecutivo del Estado de Zacatecas
Programas y Proyectos de Inversión
Del 1 de enero al 30 de junio 2021

Eje	Descripción
2	Seguridad Humana
Línea	Descripción
8	Oportunidades para las y los jóvenes
Estrategia	Descripción
2	Desarrollar mecanismos de coordinación y evaluación de acciones transinstitucionales a favor de la juventud

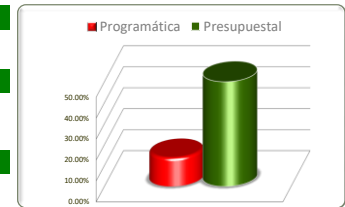


No. de Comp.	Proyecto Dependencia / Entidad Componente	Unidad de Medida	Información Programática					Información Presupuestal				
			Meta Anual 2021		Real Obtenida	% de Avance Respecto a:		Comportamiento Anual 2021			% de Variación Respecto a:	
			Proyectada	Modificada		Meta Proyectada	Meta Modificada	Aprobado	Modificado	Devengado	Aprobado 2021	Modificado 2021
60	Programa de apoyos, estímulos económicos o subsidios a la población juvenil para la rehabilitación de espacios públicos	Varios	20	0	0	0.00%	0.00%	1,543,869	1,869,635	1,607,688	104.13%	85.99%
77	Instituto de la Juventud del Estado de Zacatecas	Varios	20	0	0	0.00%	0.00%	1,543,869	1,869,635	1,607,688	104.13%	85.99%
2	Apoyos, estímulos económicos o subsidios a la población juvenil para la rehabilitación de espacios públicos físicos entregados.	Apoyo-Otorgar	20	*0	*0	0.00%	0.00%	1,543,869	1,869,635	1,607,688	104.13%	85.99%
64	Programa de actividades para impulsar el Desarrollo Humano Integral de las Juventudes (12 a 29 años) en el Estado de Zacatecas 2020.	Varios	89	85	39	43.82%	45.88%	3,517,126	3,425,928	1,640,977	46.66%	47.90%
77	Instituto de la Juventud del Estado de Zacatecas	Varios	89	85	39	43.82%	45.88%	3,517,126	3,425,928	1,640,977	46.66%	47.90%
1	Capacitaciones y talleres a la juventud realizados	Taller-Realizar	44	44	28	63.64%	63.64%	3,229,541	3,145,978	1,497,785	46.38%	47.61%
2	Asistencia y atención social, cultural y educativa a la juventud otorgada	Actividad-Realizar	45	41	11	24.44%	26.83%	287,585	279,950	143,192	49.79%	51.15%
69	Actividades específicas para impulsar el Desarrollo Humano Integral de las Juventudes (12 a 29 años) en el Estado de Zacatecas 2020.	Apoyo-Otorgar	300	300	308	102.67%	102.67%	4,866,898	4,774,138	2,701,495	55.51%	56.59%
77	Instituto de la Juventud del Estado de Zacatecas	Apoyo-Otorgar	300	300	308	102.67%	102.67%	4,866,898	4,774,138	2,701,495	55.51%	56.59%
1	Apoyos, estímulos económicos y subsidios al deporte otorgados	Apoyo-Otorgar	*0	*0	*0	0.00%	0.00%	2,454,160	2,372,355	1,059,663	43.18%	44.67%
3	Tarjetas de acceso a internet entregadas	Apoyo-Otorgar	300	300	308	102.67%	102.67%	2,412,738	2,401,783	1,641,832	68.05%	68.36%
TOTALES		Varios	409	385	347	84.84%	90.13%	9,927,893	10,069,701	5,950,160	59.93%	59.09%

Fuente de la Información Programática: Coordinación Estatal de Planeación.
Fuente de la Información Presupuestal: Sistema Integral de Información Financiera (SIIF).
*Actividad cancelada debido a pandemia por COVID-19.
*Actividad cancelada por pandemia COVID-19.

III.II Programática

Avance de Gestión financiera 2021
Poder Ejecutivo del Estado de Zacatecas
Programas y Proyectos de Inversión
Del 1 de enero al 30 de junio 2021



Eje	Descripción
2	Seguridad Humana
Línea	Descripción
9	Gobierno promotor de la inclusión de las personas con discapacidad
Estrategia	Descripción
1 y 2	

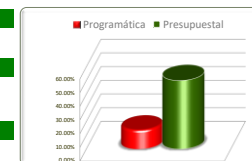
Estrategias	Unidad de Medida	Información Programática					Información Presupuestal				
		Meta Anual 2021		Real Obtenida	% de Avance Respecto a:		Comportamiento Anual 2021			% de Variación Respecto a:	
		Proyectada	Modificada		Meta Proyectada	Meta Modificada	Aprobado	Modificado	Devengado	Aprobado 2021	Modificado 2021
Impulsar la inclusión de hombres y mujeres con discapacidad al desarrollo cultural, académico, productivo y social en el Estado	Varios	2,788	2,788	385	13.81%	13.81%	40,681,103	40,681,103	20,374,307	50.08%	50.08%
Incrementar el diseño y la accesibilidad universal	Apoyo-Otorgar	24	24	0	0.00%	0.00%	914,133	893,300	408,810	44.72%	45.76%
TOTALES	Varios	2,812	2,812	385	13.69%	13.69%	41,595,236	41,574,403	20,783,117	49.97%	49.99%

Fuente de la Información Programática: Coordinación Estatal de Planeación.
Fuente de la Información Presupuestal: Sistema Integral de Información Financiera (SIIF).

III.II Programática

Avance de Gestión financiera 2021
 Poder Ejecutivo del Estado de Zacatecas
 Programas y Proyectos de Inversión
 Del 1 de enero al 30 de junio 2021

Eje	Descripción
2	Seguridad Humana
Línea	Descripción
9	Gobierno promotor de la inclusión de las personas con discapacidad
Estrategia	Descripción
1	Impulsar la inclusión de hombres y mujeres con discapacidad al desarrollo cultural, académico, productivo y social en el Estado



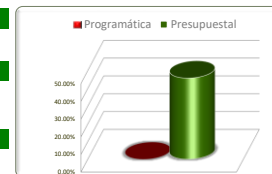
No. de Comp.	Proyecto Dependencia / Entidad Componente	Unidad de Medida	Información Programática					Información Presupuestal				
			Meta Anual 2021		Real Obtenida	% de Avance Respecto a:		Comportamiento Anual 2021			% de Variación Respecto a:	
			Proyectada	Modificada		Meta Proyectada	Meta Modificada	Aprobado	Modificado	Devengado	Aprobado 2021	Modificado 2021
47	Incorporación de Hombres y Mujeres con discapacidad en la actividad laboral aumenta	Varios	120	120	8	6.67%	6.67%	4,494,470	4,494,470	2,182,893	48.57%	48.57%
78	Instituto para la Atención e Inclusión de las Personas con Discapacidad	Varios	120	120	8	6.67%	6.67%	4,494,470	4,494,470	2,182,893	48.57%	48.57%
2	Apoyos económicos para el fomento del auto empleo otorgados.	Apoyo-Otorgar	100	100	*0	0.00%	0.00%	3,500,000	3,500,000	1,750,000	50.00%	50.00%
3	Colocación laboral para personas con discapacidad.	Empleo-Promover	20	20	8	40.00%	40.00%	994,470	994,470	432,893	43.53%	43.53%
48	Becas para la inclusión de las Personas con Discapacidad otorgadas.	Beca-Otorgar	500	500	*0	0.00%	0.00%	5,850,780	5,850,780	2,778,054	47.48%	47.48%
78	Instituto para la Atención e Inclusión de las Personas con Discapacidad	Beca-Otorgar	500	500	*0	0.00%	0.00%	5,850,780	5,850,780	2,778,054	47.48%	47.48%
1	Otorgamiento de Becas para la inclusión de Hombres y Mujeres con Discapacidad en alto grado de marginación mayores de 29 años.	Beca-Otorgar	500	500	*0	0.00%	0.00%	5,850,780	5,850,780	2,778,054	47.48%	47.48%
51	Apoyos para la profesionalización de Organizaciones Civiles otorgados.	Apoyo-Otorgar	4	4	*0	0.00%	0.00%	7,253,682	7,253,682	3,724,614	51.35%	51.35%
78	Instituto para la Atención e Inclusión de las Personas con Discapacidad	Apoyo-Otorgar	4	4	*0	0.00%	0.00%	7,253,682	7,253,682	3,724,614	51.35%	51.35%
1	Profesionalización en la gestión para Organizaciones Civiles de y para personas con discapacidad.	Apoyo-Otorgar	4	4	*0	0.00%	0.00%	7,253,682	7,253,682	3,724,614	51.35%	51.35%
53	Apoyos para la inclusión de Hombres y Mujeres con Discapacidad	Apoyo-Otorgar	2,124	2,124	359	16.90%	16.90%	9,153,424	9,153,424	5,018,956	54.83%	54.83%
78	Instituto para la Atención e Inclusión de las Personas con Discapacidad	Apoyo-Otorgar	2,124	2,124	359	16.90%	16.90%	9,153,424	9,153,424	5,018,956	54.83%	54.83%
1	Apoyos para la atención de Hombres y Mujeres con Discapacidad en los municipios implantadas.	Apoyo-Otorgar	124	124	*0	0.00%	0.00%	3,050,000	3,050,000	1,550,000	50.82%	50.82%
2	Herramientas y apoyos para la inclusión de Hombres y Mujeres con discapacidad otorgados.	Apoyo-Otorgar	2,000	2,000	359	17.95%	17.95%	6,103,424	6,103,424	3,468,956	56.84%	56.84%
55	Promoción de los derechos de Hombres y Mujeres con discapacidad incrementada	Evento-Realizar	4	4	*0	0.00%	0.00%	3,198,519	3,198,519	1,688,336	52.78%	52.78%
78	Instituto para la Atención e Inclusión de las Personas con Discapacidad	Evento-Realizar	4	4	*0	0.00%	0.00%	3,198,519	3,198,519	1,688,336	52.78%	52.78%
1	Promoción de los derechos de Hombres y Mujeres con discapacidad incrementada	Evento-Realizar	4	4	*0	0.00%	0.00%	3,198,519	3,198,519	1,688,336	52.78%	52.78%
56	Administración y Control del Instituto para la Atención e Inclusión de Personas con Discapacidad del Estado de Zacatecas	Varios	36	36	18	50.00%	50.00%	10,730,228	10,730,228	4,981,453	46.42%	46.42%
78	Instituto para la Atención e Inclusión de las Personas con Discapacidad	Varios	36	36	18	50.00%	50.00%	10,730,228	10,730,228	4,981,453	46.42%	46.42%
1	Servicios otorgados a las diversas áreas que integran el instituto.	Servicio-Proporcionar	12	12	6	50.00%	50.00%	9,768,546	9,768,546	4,596,378	47.05%	47.05%
2	Atención a las solicitudes de los usuarios y usuarias por medio del portal del IZAI proporcionados	Solicitud-Analizar	12	12	6	50.00%	50.00%	415,545	415,545	187,158	45.04%	45.04%
3	Programa de prevención y control en operación.	Programa-Coordinar	12	12	6	50.00%	50.00%	546,137	546,137	197,918	36.24%	36.24%
TOTALES		Varios	2,788	2,788	385	13.81%	13.81%	40,681,103	40,681,103	20,374,307	50.08%	50.08%

Fuente de la Información Programática: Coordinación Estatal de Planeación.
 Fuente de la Información Presupuestal: Sistema Integral de Información Financiera (SIIF).
 *No se recibió el recurso programado para inversión parte de la SEFIN, para esta obra.
 *No se encuentra programado para el periodo.

III.II Programática

Avance de Gestión financiera 2021
Poder Ejecutivo del Estado de Zacatecas
Programas y Proyectos de Inversión
Del 1 de enero al 30 de junio 2021

Eje	Descripción
2	Seguridad Humana
Línea	Descripción
9	Gobierno promotor de la inclusión de las personas con discapacidad
Estrategia	Descripción
2	Incrementar el diseño y la accesibilidad universal



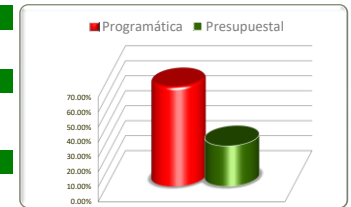
No. de Comp.	Proyecto		Información Programática					Información Presupuestal					
	Dependencia / Entidad		Unidad de Medida	Meta Anual 2021		Real Obtenida	% de Avance Respecto a:		Comportamiento Anual 2021			% de Variación Respecto a:	
	Componente			Proyectada	Modificada		Meta Proyectada	Meta Modificada	Aprobado	Modificado	Devengado	Aprobado 2021	Modificado 2021
50	Accesibilidad universal para personas con discapacidad.		Apoyo-Otorgar	24	24	*0	0.00%	0.00%	914,133	893,300	408,810	44.72%	45.76%
78	Instituto para la Atención e Inclusión de las Personas con Discapacidad		Apoyo-Otorgar	24	24	*0	0.00%	0.00%	914,133	893,300	408,810	44.72%	45.76%
1	Apoyos para la Accesibilidad Universal para la inclusión de Hombres y Mujeres con discapacidad incrementada.		Apoyo-Otorgar	24	24	*0	0.00%	0.00%	914,133	893,300	408,810	44.72%	45.76%
TOTALES			Apoyo-Otorgar	24	24	0	0.00%	0.00%	914,133	893,300	408,810	44.72%	45.76%

Fuente de la Información Programática: Coordinación Estatal de Planeación.
Fuente de la Información Presupuestal: Sistema Integral de Información Financiera (SIIF).
*No se recibió el recurso programado para inversión parte de la SEFIN, para esta obra.

III.II Programática

Avance de Gestión financiera 2021
 Poder Ejecutivo del Estado de Zacatecas
 Programas y Proyectos de Inversión
 Del 1 de enero al 30 de junio 2021

Eje	Descripción
2	Seguridad Humana
Línea	Descripción
10	Vinculación con las y los zacatecanos radicados en otras latitudes
Estrategia	Descripción
1	



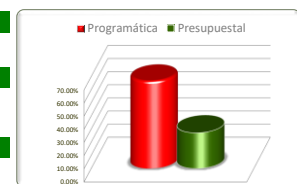
Estrategias	Información Programática						Información Presupuestal				
	Unidad de Medida	Meta Anual 2021		Real Obtenida	% de Avance Respecto a:		Comportamiento Anual 2021			% de Variación Respecto a:	
		Proyectada	Modificada		Meta Proyectada	Meta Modificada	Aprobado	Modificado	Devengado	Aprobado 2021	Modificado 2021
Impulsar la protección y ejercicio pleno de los derechos de los migrantes	Varios	1,479	1,479	984	66.53%	66.53%	64,884,443	57,818,112	15,672,403	24.15%	27.11%
TOTALES	Varios	1,479	1,479	984	66.53%	66.53%	64,884,443	57,818,112	15,672,403	24.15%	27.11%

Fuente de la Información Programática: Coordinación Estatal de Planeación.
 Fuente de la Información Presupuestal: Sistema Integral de Información Financiera (SIIF).

III.II Programática

Avance de Gestión financiera 2021
Poder Ejecutivo del Estado de Zacatecas
Programas y Proyectos de Inversión
Del 1 de enero al 30 de junio 2021

Eje	Descripción
2	Seguridad Humana
Línea	Descripción
10	Vinculación con las y los zacatecanos radicados en otras latitudes
Estrategia	Descripción
1	Impulsar la protección y ejercicio pleno de los derechos de los migrantes



No. de Comp.	Proyecto Dependencia / Entidad Componente	Unidad de Medida	Información Programática					Información Presupuestal				
			Meta Anual 2021		Real Obtenida	% de Avance Respecto a:		Comportamiento Anual 2021			% de Variación Respecto a:	
			Proyectada	Modificada		Meta Proyectada	Meta Modificada	Aprobado	Modificado	Devengado	Aprobado 2021	Modificado 2021
147	Procesos y Funciones Eficientados	Varios	429	429	265	61.77%	61.77%	25,690,693	25,265,813	12,045,627	46.89%	47.68%
17	Secretaría del Zacatecano Migrante	Varios	429	429	265	61.77%	61.77%	25,690,693	25,265,813	12,045,627	46.89%	47.68%
1	Gestión de Recursos humanos, materiales y financieros implementada	Trámite-Realizar	181	181	229	126.52%	126.52%	25,490,693	25,110,213	12,045,627	47.25%	47.97%
5	Atención de procesos informáticos realizados	Actividad-Realizar	248	248	36	14.52%	14.52%	200,000	155,600	0	0.00%	0.00%
148	Desarrollo de la Comunidad Zacatecana Migrante.	Varios	10	10	30	300.00%	300.00%	3,732,500	2,208,334	1,191,626	31.93%	53.96%
17	Secretaría del Zacatecano Migrante	Varios	10	10	30	300.00%	300.00%	3,732,500	2,208,334	1,191,626	31.93%	53.96%
3	Restos humanos de Connacionales que fallecieron en el Extranjero, repatriados	Evento-Coordinar	1	1	1	100.00%	100.00%	2,000,000	1,650,000	1,055,737	52.79%	63.98%
4	Promoción cultural del Estado para Migrantes	Evento-Coordinar	1	1	1	100.00%	100.00%	1,050,000	175,000	0	0.00%	0.00%
5	Eventos y reuniones en beneficio de la comunidad zacatecana migrante, realizados	Reunión-Planear	8	8	28	350.00%	350.00%	682,500	383,334	135,889	19.91%	35.45%
153	Atención Integral al Zacatecano Migrante Deportado o Repatriado	Varios	940	940	671	71.38%	71.38%	1,000,000	1,695,000	1,504,296	150.43%	88.75%
17	Secretaría del Zacatecano Migrante	Varios	940	940	671	71.38%	71.38%	1,000,000	1,695,000	1,504,296	150.43%	88.75%
1	Apoyos a zacatecanos migrantes deportados y repatriados otorgados	Apoyo-Otorgar	190	190	0	0.00%	0.00%	0	1,195,000	1,004,296	0.00%	84.04%
2	Gestión de documentos de identidad Americanos (actas de nacimiento, certificados escolares, apostille de documentos) realizados	Documento-Revisar	650	650	571	87.85%	87.85%	0	500,000	500,000	0.00%	0.00%
3	Apoyos a Trabajadores exbraceros zacatecanos 1942-1964 otorgados	Apoyo-Otorgar	100	100	100	100.00%	100.00%	1,000,000	0	0	0.00%	0.00%
154	Programa 2x1 Trabajando Unidos con los Migrantes	Apoyo-Otorgar	100	100	18	18.00%	18.00%	34,461,250	28,648,965	930,854	2.70%	3.25%
17	Secretaría del Zacatecano Migrante	Apoyo-Otorgar	100	100	18	18%	18%	34,461,250	28,648,965	930,854	3%	3%
1	Obras de infraestructura y acciones en las localidades	Apoyo-Otorgar	100	100	18	18%	18%	34,461,250	28,648,965	930,854	3%	3%
TOTALES		Varios	1,479	1,479	984	66.53%	66.53%	64,884,443	57,818,112	15,672,403	24.15%	27.11%

Fuente de la Información Programática: Coordinación Estatal de Planeación.

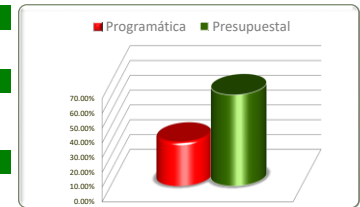
Fuente de la Información Presupuestal: Sistema Integral de Información Financiera (SIIF).

*Esta actividad no se pudo cumplir debido a la Contingencia Sanitaria COVID-19. Se solicitará modificación programática para próximos trimestres.

III.II Programática

Avance de Gestión financiera 2021
Poder Ejecutivo del Estado de Zacatecas
Programas y Proyectos de Inversión
Del 1 de enero al 30 de junio 2021

Eje	Descripción
2	Seguridad Humana
Línea	Descripción
11	Cultura física y deporte
Estrategia	Descripción
1, 2 y 3	



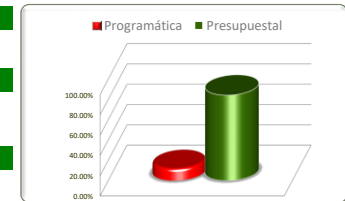
Estrategias	Información Programática						Información Presupuestal				
	Unidad de Medida	Meta Anual 2021		Real Obtenida	% de Avance Respecto a:		Comportamiento Anual 2021			% de Variación Respecto a:	
		Proyectada	Modificada		Meta Proyectada	Meta Modificada	Aprobado	Modificado	Devengado	Aprobado 2021	Modificado 2021
Desarrollar el deporte de alto rendimiento	Varios	3,094	2,999	349	11.28%	11.64%	17,201,484	25,268,695	21,286,153	123.75%	84.24%
Incrementar las actividades físicas y deportivas	Varios	23,903	23,894	9,264	38.76%	38.77%	28,520,744	29,956,744	15,011,070	52.63%	50.11%
Incentivar el uso de la infraestructura deportiva como espacio de convivencia para contribuir a la cohesión social e integración familiar	Varios	7,892	5,833	127	1.61%	2.18%	41,624,237	47,624,237	27,175,760	65.29%	57.06%
TOTALES	Varios	34,889	32,726	9,740	27.92%	29.76%	87,346,465	102,849,676	63,472,983	72.67%	61.71%

Fuente de la Información Programática: Coordinación Estatal de Planeación.
Fuente de la Información Presupuestal: Sistema Integral de Información Financiera (SIIF).

III.II Programática

Avance de Gestión financiera 2021
Poder Ejecutivo del Estado de Zacatecas
Programas y Proyectos de Inversión
Del 1 de enero al 30 de junio 2021

Eje	Descripción
2	Seguridad Humana
Línea	Descripción
11	Cultura física y deporte
Estrategia	Descripción
1	Desarrollar el deporte de alto rendimiento



No. de Comp.	Proyecto Dependencia / Entidad Componente	Unidad de Medida	Información Programática					Información Presupuestal					
			Meta Anual 2021		Real Obtenida	% de Avance Respecto a:		Comportamiento Anual 2021			% de Variación Respecto a:		
			Proyectada	Modificada		Meta Proyectada	Meta Modificada	Aprobado	Modificado	Devengado	Aprobado 2021	Modificado 2021	
34	Becas a deportistas y personal técnico deportivo	Beca-Otorgar	26	26	*0	0.00%	0.00%	569,477	569,477	252,223	44.29%	44.29%	
69	Instituto de Cultura Física y Deporte del Estado de Zacatecas	Beca-Otorgar	26	26	*0	0.00%	0.00%	569,477	569,477	252,223	44.29%	44.29%	
1	Becas y estímulos para cumplir programas de preparación y desarrollo entregados	Beca-Otorgar	26	26	*0	0.00%	0.00%	569,477	569,477	252,223	44.29%	44.29%	
35	Deporte Competitivo	Varios	3,068	2,973	349	11.38%	11.74%	16,632,007	24,699,218	21,033,930	126.47%	85.16%	
69	Instituto de Cultura Física y Deporte del Estado de Zacatecas	Varios	3,068	2,973	349	11.38%	11.74%	16,632,007	24,699,218	21,033,930	126.47%	85.16%	
1	Detección de talentos deportivos de las ligas estatales y centros de seguimiento implementado	Participante-Beneficiario	2,859	2,609	295	10.32%	11.31%	13,478,993	13,546,204	11,585,919	85.96%	85.53%	
2	Deportistas participantes en eventos deportivos apoyados	Participante-Beneficiario	125	309	*0	0.00%	0.00%	672,685	7,372,685	6,988,523	1038.90%	94.79%	
3	Atención a deportistas de la reserva estatal en los centros de entrenamiento deportivo implementada	Persona-Atender	10	10	10	100.00%	100.00%	2,480,265	2,480,265	1,159,423	46.75%	46.75%	
4	Apoyos y estímulos para deportistas de nivel competitivo otorgados	Apoyo-Otorgar	74	45	44	59.46%	97.78%	64	1,300,064	1,300,064	2031350.00%	100.00%	
TOTALES		Varios	3,094	2,999	349	11.28%	11.64%	17,201,484	25,268,695	21,286,153	123.75%	84.24%	

Fuente de la Información Programática: Coordinación Estatal de Planeación.

Fuente de la Información Presupuestal: Sistema Integral de Información Financiera (SIIF).

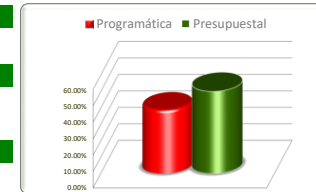
*La programación de la meta es a partir del segundo semestre, una vez que se cuente con los resultados de la participación de los deportistas en los eventos sistema nacional de competencia, por lo cual no presenta avance de cumplimiento a la fecha.

*La programación de la meta es a partir del segundo semestre, por lo cual no presenta avance de cumplimiento a la fecha.

III.II Programática

Avance de Gestión financiera 2021
Poder Ejecutivo del Estado de Zacatecas
Programas y Proyectos de Inversión
Del 1 de enero al 30 de junio 2021

Eje	Descripción
2	Seguridad Humana
Línea	Descripción
11	Cultura física y deporte
Estrategia	Descripción
2	Incrementar las actividades físicas y deportivas



No. de Comp.	Proyecto	Unidad de Medida	Información Programática					Información Presupuestal				
	Dependencia / Entidad		Meta Anual 2021		Real Obtenida	% de Avance Respecto a:		Comportamiento Anual 2021			% de Variación Respecto a:	
	Componente		Proyectada	Modificada		Meta Proyectada	Meta Modificada	Aprobado	Modificado	Devengado	Aprobado 2021	Modificado 2021
15	Administración y gestión para un desarrollo integral del deporte y la cultura física	Varios	22,923	22,914	9,264	40.41%	40.43%	25,331,166	26,767,166	13,583,134	53.62%	50.75%
69	Instituto de Cultura Física y Deporte del Estado de Zacatecas	Varios	22,923	22,914	9,264	40.41%	40.43%	25,331,166	26,767,166	13,583,134	53.62%	50.75%
1	Recursos humanos, materiales, económicos y financieros gestionados	Trámite-Realizar	22,473	22,473	9,039	40.22%	40.22%	10,007,420	10,007,420	5,177,676	51.74%	51.74%
2	Programas y procesos de cultura física y deporte gestionados	Trámite-Realizar	354	354	184	51.98%	51.98%	14,419,501	15,855,501	8,150,592	56.52%	51.41%
3	Programa de prevención y control en operación	Programa-Supervisar	12	3	3	25.00%	100.00%	523,474	523,474	74,470	14.23%	14.23%
4	Información solicitada a través del sistema de transparencia gubernamental entregada	Solicitud-Analizar	84	84	38	45.24%	45.24%	380,771	380,771	180,396	47.38%	47.38%
16	Fomento al Deporte Social	Participante-Beneficiario	950	950	*0	0.00%	0.00%	801,936	801,936	348,999	43.52%	43.52%
69	Instituto de Cultura Física y Deporte del Estado de Zacatecas	Participante-Beneficiario	950	950	*0	0.00%	0.00%	801,936	801,936	348,999	43.52%	43.52%
1	Jornadas de activación física y deportiva realizadas	Participante-Beneficiario	950	950	*0	0.00%	0.00%	801,936	801,936	348,999	43.52%	43.52%
34	Becas a deportistas y personal técnico deportivo	Beca-Otorgar	30	30	*0	0.00%	0.00%	2,387,642	2,387,642	1,078,937	45.19%	45.19%
69	Instituto de Cultura Física y Deporte del Estado de Zacatecas	Beca-Otorgar	30	30	*0	0.00%	0.00%	2,387,642	2,387,642	1,078,937	45.19%	45.19%
	Becas y estímulos para cumplir programas de formación deportiva entregados	Beca-Otorgar	30	30	*0	0.00%	0.00%	2,387,642	2,387,642	1,078,937	45.19%	45.19%
TOTALES		Varios	23,903	23,894	9,264	38.76%	38.77%	28,520,744	29,956,744	15,011,070	52.63%	50.11%

Fuente de la Información Programática: Coordinación Estatal de Planeación.

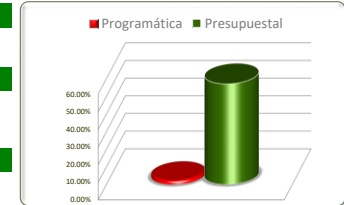
Fuente de la Información Presupuestal: Sistema Integral de Información Financiera (SIIF).

*La programación de la meta es a partir del segundo semestre, por lo cual no presenta avance de cumplimiento a la fecha.

III.II Programática

Avance de Gestión financiera 2021
Poder Ejecutivo del Estado de Zacatecas
Programas y Proyectos de Inversión
Del 1 de enero al 30 de junio 2021

Eje	Descripción
2	Seguridad Humana
Línea	Descripción
11	Cultura física y deporte
Estrategia	Descripción
3	Incentivar el uso de la infraestructura deportiva como espacio de convivencia para contribuir a la cohesión social e integración familiar



No. de Comp.	Proyecto		Información Programática					Información Presupuestal					
	Dependencia / Entidad		Unidad de Medida	Meta Anual 2021		Real Obtenida	% de Avance Respecto a:		Comportamiento Anual 2021			% de Variación Respecto a:	
	Componente			Proyectada	Modificada		Meta Proyectada	Meta Modificada	Aprobado	Modificado	Devengado	Aprobado 2021	Modificado 2021
16	Fomento al Deporte Social		Persona-Atender	7,888	5,829	127	1.61%	2.18%	41,624,237	41,624,237	21,175,760	50.87%	50.87%
69	Instituto de Cultura Física y Deporte del Estado de Zacatecas		Persona-Atender	7,888	5,829	127	1.61%	2.18%	41,624,237	41,624,237	21,175,760	50.87%	50.87%
2	Actividades físicas y deportivas en Centros deportivos implementadas		Persona-Atender	7,839	5,780	98	1.25%	1.70%	459,931	459,931	190,862	41.50%	41.50%
3	Instalaciones deportivas estatales atendidas		Mantenimiento-Realizar	49	49	29	59.18%	59.18%	41,164,306	41,164,306	20,984,898	50.98%	50.98%
36	Subvenciones para el Deporte de Alto Nivel en Zacatecas		Pago-Radicar	4	4	0	0.00%	0.00%	0	6,000,000	6,000,000	0.00%	100.00%
69	Instituto de Cultura Física y Deporte del Estado de Zacatecas		Pago-Radicar	4	4	0	0.00%	0.00%	0	6,000,000	6,000,000	0.00%	100.00%
1	Subvenciones a sociedades deportivas profesionales conferidas		Pago-Radicar	4	4	*0	0.00%	0.00%	0	6,000,000	6,000,000	0.00%	100.00%
TOTALES			Varios	7,892	5,833	127	1.61%	2.18%	41,624,237	47,624,237	27,175,760	65.29%	57.06%

Fuente de la Información Programática: Coordinación Estatal de Planeación.

Fuente de la Información Presupuestal: Sistema Integral de Información Financiera (SIIF).

*La programación de la meta es a partir del segundo semestre, por lo cual no presenta avance de cumplimiento a la fecha.

III.II Programática