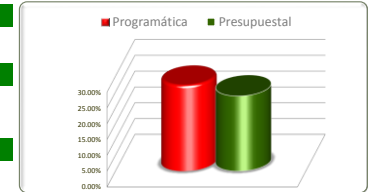


Informe Financiero al Primer Trimestre 2021  
Poder Ejecutivo del Estado de Zacatecas  
Programas y Proyectos de Inversión  
Del 1 de enero al 31 de Marzo 2021

<b>Eje</b>	<b>Descripción</b>
2	Seguridad Humana
<b>Línea</b>	<b>Descripción</b>
1, 2, 3, 4, 5, 6, 7, 8, 9, 10 y 11	
<b>Estrategia</b>	<b>Descripción</b>



Líneas	Información Programática						Información Presupuestal				
	Unidad de Medida	Meta Anual 2021		Real Obtenida	% de Avance Respecto a:		Comportamiento Anual 2021			% de Variación Respecto a:	
		Proyectada	Modificada		Meta Proyectada	Meta Modificada	Aprobado	Modificado	Devengado	Aprobado 2021	Modificado 2021
Derechos Humanos	Varios	1,390	1,390	188	13.53%	13.53%	24,041,805	24,679,471	5,438,553	22.62%	22.04%
Pobreza y desigualdad	Varios	4,956,643	4,956,643	1,648,316	33.25%	33.25%	581,793,430	577,940,642	122,492,989	21.05%	21.19%
Cohesión social	Varios	11	11	11	100.00%	100.00%	6,567,649	6,469,039	1,524,475	23.21%	23.57%
Salud y bienestar	Varios	1,689,899	1,689,899	151,348	8.96%	8.96%	3,334,404,440	3,534,508,946	976,671,850	29.29%	27.63%
Seguridad Pública	Varios	85,409	85,409	22,100	25.88%	25.88%	1,464,787,138	1,513,078,721	251,440,939	17.17%	16.62%
Acceso a la Justicia para Todos	Varios	15,025	15,025	3,208	21.35%	21.35%	111,344,019	112,987,226	26,040,383	23.39%	23.05%
Igualdad sustantiva entre mujeres y hombres	Varios	483	483	150	31.06%	31.06%	53,299,501	58,777,997	9,933,809	18.64%	16.90%
Oportunidades para las y los jóvenes	Varios	1,082	1,082	500	46.21%	46.21%	27,955,369	28,311,439	7,148,560	25.57%	25.25%
Gobierno promotor de la inclusión de las personas con discapacidad	Varios	2,812	2,812	207	7.36%	7.36%	41,595,236	41,574,403	5,079,838	0.00%	0.00%
Vinculación con las y los zacatecanos radicados en otras latitudes	Varios	1,479	1,479	789	53.32%	53.32%	64,884,443	63,340,242	6,437,425	9.92%	10.16%
Cultura física y deporte	Varios	90,218	17,163	10,946	12.13%	63.78%	87,346,465	87,346,465	24,669,298	28.24%	28.24%
<b>TOTALES</b>	<b>Varios</b>	<b>6,844,451</b>	<b>6,771,396</b>	<b>1,837,763</b>	<b>26.85%</b>	<b>27.14%</b>	<b>5,798,019,495</b>	<b>6,049,014,591</b>	<b>1,436,878,119</b>	<b>24.78%</b>	<b>23.75%</b>

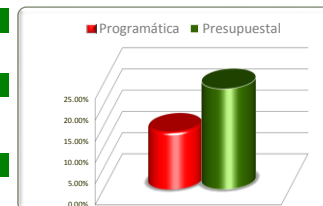
Fuente de la Información Programática: Coordinación Estatal de Planeación.

Fuente de la Información Presupuestal: Sistema Integral de Información Financiera (SIIF).

III.II Programática

Informe Financiero al Primer Trimestre 2021  
 Poder Ejecutivo del Estado de Zacatecas  
 Programas y Proyectos de Inversión  
 Del 1 de enero al 31 de Marzo 2021

<b>Eje</b>	<b>Descripción</b>
2	Seguridad Humana
<b>Línea</b>	<b>Descripción</b>
1	Derechos Humanos
<b>Estrategia</b>	<b>Descripción</b>
1 y 3	



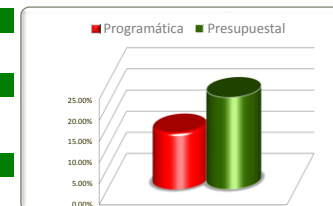
Estrategias	Unidad de Medida	Información Programática				Información Presupuestal					
		Meta Anual 2021		Real Obtenida	% de Avance Respecto a:		Comportamiento Anual 2021			% de Variación Respecto a:	
		Proyectada	Modificada		Meta Proyectada	Meta Modificada	Aprobado	Modificado	Devengado	Aprobado 2021	Modificado 2021
Institucionalizar el enfoque de derechos humanos	Varios	1,353	1,353	181	13.38%	13.38%	16,517,261	16,817,129	3,662,537	22.17%	21.78%
Garantizar el goce y ejercicio de los derechos humanos de las niñas, niños, adolescentes, jóvenes, mujeres y adultos mayores	Varios	37	37	7	18.92%	18.92%	7,524,544	7,862,342	1,776,016	23.60%	22.59%
<b>TOTALES</b>	Varios	1,390	1,390	188	13.53%	13.53%	24,041,805	24,679,471	5,438,553	22.62%	22.04%

Fuente de la Información Programática: Coordinación Estatal de Planeación.  
 Fuente de la Información Presupuestal: Sistema Integral de Información Financiera (SIF).

III.II Programática

Informe Financiero al Primer Trimestre 2021  
 Poder Ejecutivo del Estado de Zacatecas  
 Programas y Proyectos de Inversión  
 Del 1 de enero al 31 de Marzo 2021

<b>Eje</b>	<b>Descripción</b>
2	Seguridad Humana
<b>Línea</b>	<b>Descripción</b>
1	Derechos Humanos
<b>Estrategia</b>	<b>Descripción</b>
1	Institucionalizar el enfoque de derechos humanos



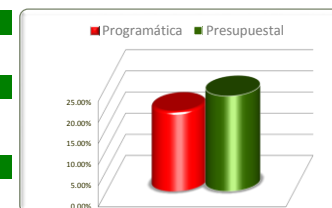
No. de Comp.	Proyecto	Unidad de Medida	Información Programática					Información Presupuestal				
	Dependencia / Entidad		Meta Anual 2021		Real Obtenida	% de Avance Respecto a:		Comportamiento Anual 2021			% de Variación Respecto a:	
	Componente		Proyectada	Modificada		Meta Proyectada	Meta Modificada	Aprobado	Modificado	Devengado	Aprobado 2021	Modificado 2021
24	<b>Promoción de los Derechos Humanos</b>	<b>Varios</b>	<b>1,353</b>	<b>1,353</b>	<b>181</b>	<b>13.38%</b>	<b>13.38%</b>	<b>16,517,261</b>	<b>16,817,129</b>	<b>3,662,537</b>	<b>22.17%</b>	<b>21.78%</b>
2	<b>Secretaría General de Gobierno</b>	<b>Varios</b>	<b>1,353</b>	<b>1,353</b>	<b>181</b>	<b>13.38%</b>	<b>13.38%</b>	<b>16,517,261</b>	<b>16,817,129</b>	<b>3,662,537</b>	<b>22.17%</b>	<b>21.78%</b>
2	Atención a Personas que sufrieron un hecho victimizante implementada	Registro-Realizar	1,300	1,300	155	11.92%	11.92%	11,581,174	11,783,563	2,601,672	22.46%	22.08%
4	Atención a personas que sufrieron un hecho victimizante o que tienen la calidad de no localizadas o desaparecidos implementada	Registro-Realizar	53	53	26	49.06%	49.06%	4,936,087	5,033,566	1,060,865	100.00%	100.00%
<b>TOTALES</b>		<b>Varios</b>	<b>1,353</b>	<b>1,353</b>	<b>181</b>	<b>13.38%</b>	<b>13.38%</b>	<b>16,517,261</b>	<b>16,817,129</b>	<b>3,662,537</b>	<b>22.17%</b>	<b>21.78%</b>

Fuente de la Información Programática: Coordinación Estatal de Planeación.  
 Fuente de la Información Presupuestal: Sistema Integral de Información Financiera (SIIF).

III.II Programática

Informe Financiero al Primer Trimestre 2021  
 Poder Ejecutivo del Estado de Zacatecas  
 Programas y Proyectos de Inversión  
 Del 1 de enero al 31 de Marzo 2021

Eje	Descripción
2	Seguridad Humana
Línea	Descripción
1	Derechos Humanos
Estrategia	Descripción
3	Garantizar el goce y ejercicio de los derechos humanos de las niñas, niños, adolescentes, jóvenes, mujeres y adultos mayores



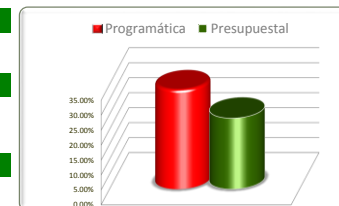
No. de Comp.	Proyecto		Información Programática					Información Presupuestal					
	Dependencia / Entidad		Unidad de Medida	Meta Anual 2021		Real Obtenida	% de Avance Respecto a:		Comportamiento Anual 2021			% de Variación Respecto a:	
	Componente			Proyectada	Modificada		Meta Proyectada	Meta Modificada	Aprobado	Modificado	Devengado	Aprobado 2021	Modificado 2021
3	Promoción de los Derechos Humanos		Documento-Elaborar	37	37	7	18.92%	18.92%	7,524,544	7,862,342	1,776,016	23.60%	22.59%
	Secretaría General de Gobierno		Documento-Elaborar	37	37	7	18.92%	18.92%	7,524,544	7,862,342	1,776,016	23.60%	22.59%
3	C.3-Derechos de Niñas, Niños y Adolescentes promovidos y defendidos		Documento-Elaborar	37	37	7	18.92%	18.92%	7,524,544	7,862,342	1,776,016	23.60%	22.59%
<b>TOTALES</b>			Varios	37	37	7	18.92%	18.92%	7,524,544	7,862,342	1,776,016	23.60%	22.59%

Fuente de la Información Programática: Coordinación Estatal de Planeación.  
 Fuente de la Información Presupuestal: Sistema Integral de Información Financiera (SIIF).

III.II Programática

Informe Financiero al Primer Trimestre 2021  
 Poder Ejecutivo del Estado de Zacatecas  
 Programas y Proyectos de Inversión  
 Del 1 de enero al 31 de Marzo 2021

<b>Eje</b>	<b>Descripción</b>
2	Seguridad Humana
<b>Línea</b>	<b>Descripción</b>
2	Pobreza y desigualdad
<b>Estrategia</b>	<b>Descripción</b>
1, 2, 3 y 4	



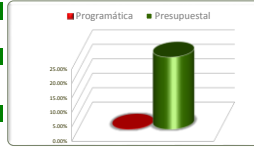
Estrategias	Unidad de Medida	Información Programática					Información Presupuestal				
		Meta Anual 2021		Real Obtenida	% de Avance Respecto a:		Comportamiento Anual 2021			% de Variación Respecto a:	
		Proyectada	Modificada		Meta Proyectada	Meta Modificada	Aprobado	Modificado	Devengado	Aprobado 2021	Modificado 2021
Implementar programas de reducción de la pobreza en todas sus dimensiones	Varios	4,954,253	4,954,253	1,648,316	33.27%	33.27%	501,479,373	499,968,983	121,054,411	24.14%	24.21%
Impulsar la inversión pública para ampliar la infraestructura social	Varios	2,390	2,390	0	0.00%	0.00%	80,314,057	77,971,659	1,438,578	1.79%	1.85%
<b>TOTALES</b>	<b>Varios</b>	<b>4,956,643</b>	<b>4,956,643</b>	<b>1,648,316</b>	<b>33.25%</b>	<b>33.25%</b>	<b>581,793,430</b>	<b>577,940,642</b>	<b>122,492,989</b>	<b>21.05%</b>	<b>21.19%</b>

Fuente de la Información Programática: Coordinación Estatal de Planeación.  
 Fuente de la Información Presupuestal: Sistema Integral de Información Financiera (SIIF).

III.II Programática

Informe Financiero al Primer Trimestre 2021  
Poder Ejecutivo del Estado de Zacatecas  
Programas y Proyectos de Inversión  
Del 1 de enero al 31 de Marzo 2021

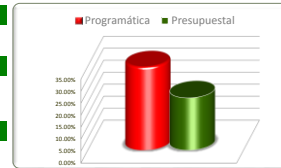
Eje		Descripción											
2		Seguridad Humana											
Linea		Descripción											
2		Pobreza y desigualdad											
Estrategia		Descripción											
1		Implementar programas de reducción de la pobreza en todas sus dimensiones											
No. de Comp.	Proyecto		Información Programática					Información Presupuestal					
	Dependencia / Entidad		Unidad de Medida	Meta Anual 2021		Real Obtenida	% de Avance Respecto a:		Comportamiento Anual 2021			% de Variación Respecto a:	
	Componente			Proyectada	Modificada		Meta Proyectada	Meta Modificada	Aprobado	Modificado	Devengado	Aprobado 2021	Modificado 2021
94	Apoyos Asistenciales a la Población en Situación Vulnerable		Apoyo-Otorgar	1,405	1,405	2	0.14%	0.14%	220,000	220,000	70,000	31.82%	31.82%
71	Patronato Estatal de promotores Voluntarios		Apoyo-Otorgar	1,405	1,405	2	0.14%	0.14%	220,000	220,000	70,000	31.82%	31.82%
1	Gestión Social Atendida		Apoyo-Otorgar	1,405	1,405	352	25.05%	25.05%	210,000	210,000	70,000	33.33%	33.33%
2	Talleres Realizados		Apoyo-Otorgar	0	0	0	0.00%	0.00%	10,000	10,000	0	0.00%	0.00%
95	Administrativo y de apoyo		Reporte-Realizar	4	4	1	25.00%	25.00%	8,836,729	8,779,591	2,445,106	27.67%	27.85%
71	Patronato Estatal de promotores Voluntarios		Reporte-Realizar	4	4	1	25.00%	25.00%	8,836,729	8,779,591	2,445,106	27.67%	27.85%
1	Tramites de Dirección General Realizados		Reporte-Realizar	4	4	1	25.00%	25.00%	8,836,729	8,779,591	2,445,106	27.67%	27.85%
96	Atención a Grupos Vulnerables		Apoyo-Otorgar	0	0	0	0.00%	0.00%	1,898,099	1,894,047	466,559	24.58%	24.63%
11	Secretaría de Desarrollo Social		Apoyo-Otorgar	0	0	0	0.00%	0.00%	1,898,099	1,894,047	466,559	24.58%	24.63%
1	Apoyos económicos y/o en especie individuales entregados.		Apoyo-Otorgar	0	0	0	0.00%	0.00%	889,877	873,908	204,150	22.94%	23.36%
2	Apoyos económicos y/o en especie grupales entregados.		Apoyo-Otorgar	0	0	0	0.00%	0.00%	603,019	601,028	149,341	24.77%	24.85%
3	Apoyos económicos y/o en especie a población en contingencia entregados		Apoyo-Otorgar	0	0	0	0.00%	0.00%	405,203	419,111	113,068	27.90%	26.98%
99	UNE de la Mano contigo		Varios	0	0	0	0.00%	0.00%	1,552,057	1,542,132	382,485	24.64%	24.80%
11	Secretaría de Desarrollo Social		Varios	0	0	0	0.00%	0.00%	1,552,057	1,542,132	382,485	24.64%	24.80%
1	Apoyos económicos a cuidadores de personas con discapacidad motora múltiple o severa, otorgados.		Apoyo-Otorgar	0	0	0	0.00%	0.00%	850,690	848,968	213,373	25.08%	25.13%
2	Capacitación y adiestramiento a cuidadores de personas con discapacidad motora múltiple o severa, en materia de técnicas para el cuidado de personas con discapacidad, impartidos.		Capacitación-Realizar	0	0	0	0.00%	0.00%	701,367	693,164	169,112	0.00%	0.00%
100	Apoyo a Madres para la Integración Laboral		Apoyo-Otorgar	0	0	0	0.00%	0.00%	423,196	418,822	102,721	24.27%	24.53%
11	Secretaría de Desarrollo Social		Apoyo-Otorgar	0	0	0	0.00%	0.00%	423,196	418,822	102,721	24.27%	24.53%
1	Subsidio para el pago de guarderías otorgado.		Apoyo-Otorgar	0	0	0	0.00%	0.00%	423,196	418,822	102,721	24.27%	24.53%
106	Atención a la Vulnerabilidad Educativa		Varios	0	0	0	0.00%	0.00%	2,589,318	2,608,851	559,981	21.63%	21.46%
11	Secretaría de Desarrollo Social		Varios	0	0	0	0.00%	0.00%	2,589,318	2,608,851	559,981	21.63%	21.46%
1	Tabletas electrónicas entregadas a alumnos de educación media superior		Apoyo-Otorgar	0	0	0	0.00%	0.00%	1,251,923	1,278,778	229,447	18.33%	17.94%
2	Capacitación en materia de uso de las Tecnologías de la Información y Comunicación (TICs) impartida.		Curso-Implementar	0	0	0	0.00%	0.00%	726,363	718,310	175,948	24.22%	24.49%
3	Paquetes de utiles escolares entregados a alumnos de primarias públicas		Apoyo-Otorgar	0	0	0	0.00%	0.00%	611,032	611,764	154,586	25.30%	25.27%
108	Promoción y Fomento a la Economía Social		Varios	850	850	0	0.00%	0.00%	6,194,142	6,222,338	1,393,057	22.49%	22.39%
11	Secretaría de Desarrollo Social		Varios	850	850	0	0.00%	0.00%	6,194,142	6,222,338	1,393,057	22.49%	22.39%
1	Créditos a grupos para emprender o consolidar negocios otorgados.		Crédito-Tramitar	750	750	0	0.00%	0.00%	3,054,159	3,096,132	634,073	20.76%	20.48%
2	Créditos individuales para emprender o consolidar negocios otorgados.		Crédito-Tramitar	100	100	0	0.00%	0.00%	1,809,037	1,805,127	451,434	24.95%	25.01%
3	Unidades de economía social fortalecidas		Apoyo-Otorgar	0	0	0	0.00%	0.00%	1,330,946	1,321,079	307,550	23.11%	23.28%
<b>TOTAL</b>			Varios	2,259	2,259	3	0.13%	0.13%	21,713,541	21,685,783	5,418,910	24.96%	24.99%



Fuente de la Información Programática: Coordinación Estatal de Planeación.  
Fuente de la Información Presupuestal: Sistema Integral de Información Financiera (SIIF).

III. II Programática

Informe Financiero al Primer Trimestre 2021  
Poder Ejecutivo del Estado de Zacatecas  
Programas y Proyectos de Inversión  
Del 1 de enero al 31 de Marzo 2021



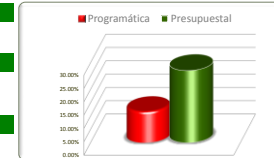
Eje		Descripción											
2		Seguridad Humana											
Línea		Descripción											
2		Pobreza y desigualdad											
Estrategia		Descripción											
1		Implementar programas de reducción de la pobreza en todas sus dimensiones											
No. de Comp.	Proyecto		Información Programática					Información Presupuestal					
	Dependencia / Entidad		Unidad de Medida	Meta Anual 2021		Real Obtenida	% de Avance Respecto a:		Comportamiento Anual 2021			% de Variación Respecto a:	
	Componente			Proyectada	Modificada		Meta Proyectada	Meta Modificada	Aprobado	Modificado	Devengado	Aprobado 2021	Modificado 2021
110	Atención a la pobreza alimentaria		Varios	2	2	0	0.00%	0.00%	4,532,850	4,510,013	355,974	7.85%	7.89%
11	Secretaría de Desarrollo Social		Varios	2	2	0	0.00%	0.00%	4,532,850	4,510,013	355,974	7.85%	7.89%
1	Paquetes para la instalación de huertos familiares entregados.		Paquete-Distribuir	0	0	0	0.00%	0.00%	538,289	529,965	123,182	22.88%	23.24%
2	Paquetes de gallinas de postura entregados.		Paquete-Distribuir	0	0	0	0.00%	0.00%	249,132	248,023	61,358	24.63%	24.74%
3	Paquetes de porcinos entregados.		Paquete-Distribuir	0	0	0	0.00%	0.00%	363,806	356,983	82,259	22.61%	23.04%
4	Comedores comunitarios entregados en condiciones de uso.		Obra-Realizar	2	2	0	0.00%	0.00%	3,381,623	3,375,041	89,174	2.64%	2.64%
112	Programa de Gestión del Desarrollo social		Varios	4,162	4,162	909	21.84%	21.84%	95,356,500	95,955,780	18,852,275	19.77%	19.65%
11	Secretaría de Desarrollo Social		Varios	4,162	4,162	909	21.84%	21.84%	95,356,500	95,955,780	18,852,275	19.77%	19.65%
1	Coordinación interinstitucional y con otros órdenes de gobierno realizada.		Reunión-Efectuar	6	6	0	0.00%	0.00%	1,297,860	1,276,284	298,259	22.98%	23.37%
2	Coordinación de programas sociales realizada		Documento-Elaborar	516	516	157	30.43%	30.43%	9,040,135	9,115,171	2,299,286	25.43%	25.22%
3	Giras y eventos de promoción del desarrollo, coordinados.		Evento-Realizar	240	240	60	25.00%	25.00%	1,959,523	1,937,039	464,371	23.70%	23.97%
4	Soporte administrativo a programas sociales operando.		Trámite-Realizar	2,770	2,770	558	20.14%	20.14%	55,896,615	53,160,967	8,161,566	14.60%	15.35%
5	Soporte jurídico a a las áreas de la SEDESOL proporcionado		Documento-Elaborar	270	270	34	12.59%	12.59%	1,414,140	1,371,359	290,304	20.53%	21.17%
6	Planeación de programas sociales realizada		Documento-Actualizar	66	66	15	22.73%	22.73%	2,942,856	5,209,106	702,779	23.88%	13.49%
7	Programas Sociales en las 8 regiones COPLADEZ supervisados		Registro-Realizar	120	120	34	28.33%	28.33%	21,344,137	22,501,548	6,357,626	29.79%	28.25%
8	Programa de prevención y control en operación		Programa-Implementar	100	100	25	25.00%	25.00%	937,760	870,503	159,919	17.05%	18.37%
9	Garantizar el derecho de Acceso a la Información y Protección de Datos Personales.		Actividad-Realizar	74	74	26	35.14%	35.14%	523,474	513,804	118,164	22.57%	23.00%
118	Atención a la pobreza alimentaria		Varios	4,728,540	4,728,540	1,643,242	34.75%	34.75%	187,824,203	187,172,195	46,728,085	24.88%	24.97%
61	Sistema Estatal para el Desarrollo Integral de la Familia		Varios	4,728,540	4,728,540	1,643,242	34.75%	34.75%	187,824,203	187,172,195	46,728,085	24.88%	24.97%
1	Desayunos escolares modalidad fríos distribuidos		Ración-Distribuir	4,032,000	4,032,000	1,439,062	35.69%	35.69%	80,341,030	80,341,030	20,020,116	24.92%	24.92%
2	Desayunos escolares modalidad calientes en espacios de alimentación, encuentro y desarrollo distribuidos		Apoyo-Otorgar	234,540	234,540	78,180	33.33%	33.33%	38,162,300	38,162,300	9,540,576	25.00%	25.00%
3	Despensas para personas de atención prioritaria entregadas		Apoyo-Otorgar	440,000	440,000	120,000	27.27%	27.27%	65,157,626	64,505,618	16,126,582	24.75%	25.00%
4	Paquetes alimentarios para madres y niños en sus primeros días de vida distribuidos		Paquete-Distribuir	22,000	22,000	6,000	27.27%	27.27%	4,163,247	4,163,247	1,040,811	25.00%	25.00%
122	Vidas Diferentes		Apoyo-Otorgar	8,000	8,000	0	0.00%	0.00%	14,511,180	14,511,180	0	0.00%	0.00%
61	Sistema Estatal para el Desarrollo Integral de la Familia		Apoyo-Otorgar	8,000	8,000	0	0.00%	0.00%	14,511,180	14,511,180	0	0.00%	0.00%
1	Apoyos a adultos mayores de 65 a 67 años otorgados (VIDAS DIFERENTES)		Apoyo-Otorgar	8,000	8,000	0	0.00%	0.00%	14,511,180	14,511,180	0	0.00%	0.00%
<b>TOTALES</b>			Varios	4,740,704	4,740,704	1,644,151	34.68%	34.68%	302,224,733	302,149,168	65,936,333	21.82%	21.82%

Fuente de la Información Programática: Coordinación Estatal de Planeación.  
Fuente de la Información Presupuestal: Sistema Integral de Información Financiera (SIIF).

III.II Programática

Informe Financiero al Primer Trimestre 2021  
Poder Ejecutivo del Estado de Zacatecas  
Programas y Proyectos de Inversión  
Del 1 de enero al 31 de Marzo 2021

<b>Eje</b>	<b>Descripción</b>
2	Seguridad Humana
<b>Línea</b>	<b>Descripción</b>
2	Pobreza y desigualdad
<b>Estrategia</b>	<b>Descripción</b>
1	Implementar programas de reducción de la pobreza en todas sus dimensiones



No. de Comp.	Proyecto		Información Programática					Información Presupuestal					
	Dependencia / Entidad		Unidad de Medida	Meta Anual 2021		Real Obtenida	% de Avance Respecto a:		Comportamiento Anual 2021			% de Variación Respecto a:	
	Componente			Proyectada	Modificada		Meta Proyectada	Meta Modificada	Aprobado	Modificado	Devengado	Aprobado 2021	Modificado 2021
123	Entrega de Apoyos a Población vulnerable	Persona-Atender	2,750	2,750	2,571	93.49%	93.49%	11,073,796	10,401,849	4,226,293	38.16%	40.63%	
61	Sistema Estatal para el Desarrollo Integral de la Familia	Persona-Atender	2,750	2,750	2,571	93.49%	93.49%	11,073,796	10,401,849	4,226,293	38.16%	40.63%	
1	Solicitudes de apoyo de la población vulnerable al SEDIF integradas	Persona-Atender	2,750	2,750	2,571	93.49%	93.49%	11,073,796	10,401,849	4,226,293	38.16%	40.63%	
124	Asistencia integral a menores	Persona-Atender	1,400	1,400	215	15.33%	15.33%	34,429,354	33,694,233	8,193,643	23.80%	24.32%	
61	Sistema Estatal para el Desarrollo Integral de la Familia	Persona-Atender	1,400	1,400	215	15.33%	15.33%	34,429,354	33,694,233	8,193,643	23.80%	24.32%	
1	difusión y promoción de los derechos de la niñez en el estado otorgada	Persona-Atender	100	100	104	104.39%	104.39%	10,380,879	10,380,879	2,625,209	25.29%	25.29%	
2	Información preventiva en temas de la salud del niño y la niña otorgadas	Persona-Atender	100	100	5	4.57%	4.57%	72,524	72,524	31,902	43.99%	43.99%	
3	Información y promoción de la prevención de la migración infantil no acompañada otorgada	Persona-Atender	100	100	0	0.00%	0.00%	563,092	563,092	60,550	10.75%	10.75%	
4	Atención educativa a niñas y niños de localidades marginadas a través de los centros de asistencia infantil comunitarios (caic's) otorgada	Persona-Atender	100	100	0	0.00%	0.00%	1,488,500	753,379	22,800	1.53%	3.03%	
5	Información y promoción de la prevención del trabajo infantil otorgada	Persona-Atender	100	100	1	0.61%	0.61%	129,107	129,107	22,807	17.67%	17.67%	
6	Promoción y operación de los concursos infantiles realizada	Persona-Atender	100	100	0	0.00%	0.00%	277,000	277,000	12,500	4.51%	4.51%	
7	Información para la prevención de riesgos psicosociales/adicciones	Persona-Atender	100	100	6	6.30%	6.30%	84,644	84,644	45,383	53.62%	53.62%	
8	Información para la prevención a la población sobre riesgos psicosociales/embarazo en adolescentes otorgada	Persona-Atender	100	100	0	0.00%	0.00%	89,263	89,263	18,800	21.06%	21.06%	
9	Promoción y difusión del buen trato en la familia	Persona-Atender	100	100	0	0.16%	0.16%	100,802	100,802	25,402	25.20%	25.20%	
10	Atención dentro del centro de atención a la familia (caf) otorgada	Persona-Atender	100	100	3	2.93%	2.93%	62,844	62,844	14,462	23.01%	23.01%	
11	Información para la prevención a la población sobre acoso escolar otorgada	Persona-Atender	100	100	10	9.86%	9.86%	70,802	70,802	26,600	37.57%	37.57%	
12	Información para la prevención a la población sobre abuso sexual otorgada	Persona-Atender	100	100	17	16.67%	16.67%	76,141	76,141	44,477	58.41%	58.41%	
13	Información para el fortalecimiento de valores y vínculo familiar plaza sésamo	Persona-Atender	100	100	4	4.10%	4.10%	116,062	116,062	32,903	28.35%	28.35%	
14	Atención integral especializada a niños y niñas en desamparo por medio de la casa cuna placido domingo otorgada	Persona-Atender	60	60	65	108.33%	108.33%	13,373,628	13,373,628	3,479,943	26.02%	26.02%	
15	Atención integral a niñas y niños dentro de la casa hogar zacatecas otorgada	Persona-Atender	40	40	0	0.00%	0.00%	7,544,066	7,544,066	1,729,905	22.93%	22.93%	
126	Procuraduría de Protección y CAVIZ	Persona-Atender	30,825	30,825	1,284	4.17%	4.17%	24,077,045	24,077,045	6,039,096	25.08%	25.08%	
61	Sistema Estatal para el Desarrollo Integral de la Familia	Persona-Atender	30,825	30,825	1,284	4.17%	4.17%	24,077,045	24,077,045	6,039,096	25.08%	25.08%	
1	Servicios otorgados por la procuraduría de protección de niñas, niños, adolescentes y familia	Persona-Atender	21,225	21,225	760	3.58%	3.58%	17,501,108	17,501,108	4,393,531	25.10%	25.10%	
6	Atención jurídica a víctimas y generadores de violencia otorgada	Persona-Atender	9,600	9,600	524	5.46%	5.46%	6,575,937	6,575,937	1,645,564	25.02%	25.02%	
<b>TOTALES</b>			<b>Varios</b>	<b>34,975</b>	<b>34,975</b>	<b>4,070</b>	<b>11.64%</b>	<b>11.64%</b>	<b>69,580,195</b>	<b>68,173,127</b>	<b>18,459,032</b>	<b>26.53%</b>	<b>27.08%</b>

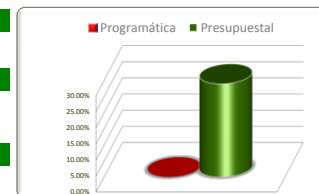
Fuente de la Información Programática: Coordinación Estatal de Planeación.  
Fuente de la Información Presupuestal: Sistema Integral de Información Financiera (SIIF).

III.II Programática



Informe Financiero al Primer Trimestre 2021  
Poder Ejecutivo del Estado de Zacatecas  
Programas y Proyectos de Inversión  
Del 1 de enero al 31 de Marzo 2021

<b>Eje</b>	<b>Descripción</b>
2	Seguridad Humana
<b>Línea</b>	<b>Descripción</b>
2	Pobreza y desigualdad
<b>Estrategia</b>	<b>Descripción</b>
1	Implementar programas de reducción de la pobreza en todas sus dimensiones



No. de Comp.	Proyecto		Información Programática					Información Presupuestal					
	Dependencia / Entidad	Unidad de Medida	Meta Anual 2021		Real Obtenida	% de Avance Respecto a:		Comportamiento Anual 2021			% de Variación Respecto a:		
	Componente		Proyectada	Modificada		Meta Proyectada	Meta Modificada	Aprobado	Modificado	Devengado	Aprobado 2021	Modificado 2021	
127	Adultos Mayores	Persona-Atender	145	145	37	25.52%	25.52%	16,457,656	16,457,656	4,267,209	25.93%	25.93%	
61	Sistema Estatal para el Desarrollo Integral de la Familia	Persona-Atender	145	145	37	25.52%	25.52%	16,457,656	16,457,656	4,267,209	25.93%	25.93%	
1	Asistencia social otorgada a personas de 60 años o más en estado de abandono, desventaja y/0 vulnerabilidad a través de la casa de la tercera edad	Persona-Atender	45	45	37	82.22%	82.22%	11,365,912	11,365,912	2,994,534	26.35%	26.35%	
2	Personas adultas mayores atendidas en estancia de día Casa del Abuelo	Persona-Atender	100	100	0	0.00%	0.00%	5,091,744	5,091,744	1,272,675	24.99%	24.99%	
129	Eventos y Zoológico	Varios	176,000	176,000	50	0.03%	0.03%	12,221,902	12,221,902	3,309,616	27.08%	27.08%	
61	Sistema Estatal para el Desarrollo Integral de la Familia	Varios	176,000	176,000	50	0.03%	0.03%	12,221,902	12,221,902	3,309,616	27.08%	27.08%	
1	Realización de eventos especiales.	Persona-Atender	149,000	149,000	50	0.03%	0.03%	5,350,297	5,350,297	1,496,848	27.98%	27.98%	
2	Operación del parque y zoológico la encantada	Proceso-Establecer	27,000	27,000	0	0.00%	0.00%	6,871,605	6,871,605	1,812,769	26.38%	26.38%	
130	Ferias DIFerentes	Evento-Realizar	58	58	0	0.00%	0.00%	4,703,086	4,703,086	1,543,237	32.81%	32.81%	
61	Sistema Estatal para el Desarrollo Integral de la Familia	Evento-Realizar	58	58	0	0.00%	0.00%	4,703,086	4,703,086	1,543,237	32.81%	32.81%	
1	Operación de ferias diferentes	Evento-Realizar	58	58	0	0.00%	0.00%	4,703,086	4,703,086	1,543,237	32.81%	32.81%	
132	Procesos administrativos	Varios	112	112	6	5.05%	5.05%	74,578,260	74,578,260	22,119,074	29.66%	29.66%	
61	Sistema Estatal para el Desarrollo Integral de la Familia	Varios	112	112	6	5.05%	5.05%	74,578,260	74,578,260	22,119,074	29.66%	29.66%	
1	Procesos adecuados para la ejecución de los programas asistenciales	Proceso-Establecer	1	1	0	100.00%	100.00%	65,835,669	65,835,669	20,342,113	30.90%	30.90%	
2	Apoyo a los sistemas municipales para el desarrollo integral de la familia, otorgado	Apoyo-Otorgar	100	100	0	0.00%	0.00%	6,273,820	6,273,820	1,246,578	19.87%	19.87%	
3	Acceso al derecho a la información y protección de datos garantizado	Asesoría-Brindar	10	10	5	51.60%	51.60%	1,122,125	1,122,125	240,499	21.43%	21.43%	
4	Programa de prevención y control en operación	Programa-Implementar	1	1	0	25.00%	25.00%	1,346,646	1,346,646	289,884	21.53%	21.53%	
<b>TOTALES</b>			<b>Varios</b>	<b>176,315</b>	<b>176,315</b>	<b>93</b>	<b>0.05%</b>	<b>0.05%</b>	<b>107,960,904</b>	<b>107,960,904</b>	<b>31,239,136</b>	<b>28.94%</b>	<b>28.94%</b>
<b>TOTAL ESTRATEGIA 2.2.1</b>			<b>Varios</b>	<b>4,954,253</b>	<b>4,954,253</b>	<b>1,648,316</b>	<b>33.27%</b>	<b>33.27%</b>	<b>501,479,373</b>	<b>499,968,983</b>	<b>121,054,411</b>	<b>24.14%</b>	<b>24.21%</b>

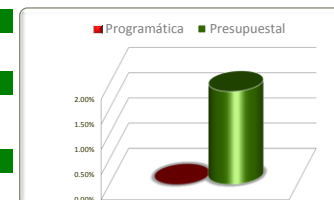
Fuente de la Información Programática: Coordinación Estatal de Planeación.

Fuente de la Información Presupuestal: Sistema Integral de Información Financiera (SIIF).

III.II Programática

Informe Financiero al Primer Trimestre 2021  
Poder Ejecutivo del Estado de Zacatecas  
Programas y Proyectos de Inversión  
Del 1 de enero al 31 de Marzo 2021

<b>Eje</b>	<b>Descripción</b>
2	Seguridad Humana
<b>Línea</b>	<b>Descripción</b>
2	Pobreza y desigualdad
<b>Estrategia</b>	<b>Descripción</b>
2	Impulsar la inversión pública para ampliar la infraestructura social



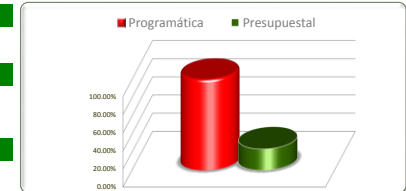
No. de Comp.	Proyecto		Información Programática					Información Presupuestal				
	Dependencia / Entidad		Meta Anual 2021		Real Obtenida	% de Avance Respecto a:		Comportamiento Anual 2021			% de Variación Respecto a:	
	Componente		Proyectada	Modificada		Meta Proyectada	Meta Modificada	Aprobado	Modificado	Devengado	Aprobado 2021	Modificado 2021
101	Infraestructura Social Básica	Obra-Realizar	92	92	0	0.00%	0.00%	61,867,352	59,623,501	672,163	1.09%	1.13%
11	Secretaría de Desarrollo Social	Obra-Realizar	92	92	0	0.00%	0.00%	61,867,352	59,623,501	672,163	1.09%	1.13%
1	Obras de agua potable ejecutadas.	Obra-Realizar	24	24	0	0.00%	0.00%	23,475,688	21,248,950	247,477	1.05%	1.16%
2	Obras de drenaje y alcantarillado ejecutadas.	Obra-Realizar	38	38	0	0.00%	0.00%	20,378,056	20,373,087	185,480	0.91%	0.91%
3	Obras de electrificación ejecutadas.	Obra-Realizar	0	0	0	0.00%	0.00%	12,767,068	12,757,524	181,122	1.42%	1.42%
4	Obras de infraestructura social ejecutadas.	Obra-Realizar	30	30	0	0.00%	0.00%	5,246,540	5,243,939	58,084	1.11%	1.11%
114	Equipamiento Social	Apoyo-Otorgar	2,298	2,298	0	0.00%	0.00%	18,446,705	18,348,158	766,415	4.15%	4.18%
11	Secretaría de Desarrollo Social	Apoyo-Otorgar	2,298	2,298	0	0.00%	0.00%	18,446,705	18,348,158	766,415	4.15%	4.18%
1	Estufas de gas y/o ecológicas entregadas	Apoyo-Otorgar	0	0	0	0.00%	0.00%	716,939	705,383	170,864	23.83%	24.22%
2	Lavadoras entregadas	Apoyo-Otorgar	0	0	0	0.00%	0.00%	867,301	897,207	244,012	28.13%	27.20%
3	Refrigeradores entregados	Apoyo-Otorgar	0	0	0	0.00%	0.00%	730,913	721,049	175,872	24.06%	24.39%
4	Depósitos de agua potable (tinacos) entregados	Apoyo-Otorgar	0	0	0	0.00%	0.00%	380,771	287,725	0	0.00%	0.00%
5	Focos ahorradores (LED) entregados.	Apoyo-Otorgar	0	0	0	0.00%	0.00%	301,147	298,376	72,861	24.19%	24.42%
6	Calentadores solares entregados.	Apoyo-Otorgar	2,298	2,298	0	0.00%	0.00%	15,449,634	15,438,418	102,806	0.67%	0.67%
<b>TOTALES</b>		<b>Varios</b>	<b>2,390</b>	<b>2,390</b>	<b>0</b>	<b>0.00%</b>	<b>0.00%</b>	<b>80,314,057</b>	<b>77,971,659</b>	<b>1,438,578</b>	<b>1.79%</b>	<b>1.85%</b>

Fuente de la Información Programática: Coordinación Estatal de Planeación.  
Fuente de la Información Presupuestal: Sistema Integral de Información Financiera (SIIF).

III.II Programática

Informe Financiero al Primer Trimestre 2021  
 Poder Ejecutivo del Estado de Zacatecas  
 Programas y Proyectos de Inversión  
 Del 1 de enero al 31 de Marzo 2021

<b>Eje</b>	<b>Descripción</b>
2	Seguridad Humana
<b>Línea</b>	<b>Descripción</b>
3	Cohesión social
<b>Estrategia</b>	<b>Descripción</b>
3	Convivencia social para el progreso de nuestras comunidades



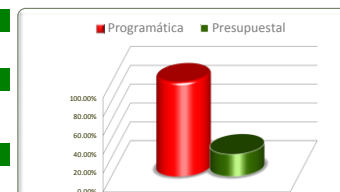
Estrategias	Información Programática						Información Presupuestal				
	Unidad de Medida	Meta Anual 2021		Real Obtenida	% de Avance Respecto a:		Comportamiento Anual 2021			% de Variación Respecto a:	
		Proyectada	Modificada		Meta Proyectada	Meta Modificada	Aprobado	Modificado	Devengado	Aprobado 2021	Modificado 2021
Programa de Participación Social para el Desarrollo Comunitario	Varios	11	11	11	100.00%	100.00%	6,567,649	6,469,039	1,524,475	23.21%	23.57%
<b>TOTALES</b>	Varios	11	11	11	100.00%	100.00%	6,567,649	6,469,039	1,524,475	23.21%	23.57%

Fuente de la Información Programática: Coordinación Estatal de Planeación.  
 Fuente de la Información Presupuestal: Sistema Integral de Información Financiera (SIIF).

III.II Programática

Informe Financiero al Primer Trimestre 2021  
 Poder Ejecutivo del Estado de Zacatecas  
 Programas y Proyectos de Inversión  
 Del 1 de enero al 31 de Marzo 2021

<b>Eje</b>	<b>Descripción</b>
2	Seguridad Humana
<b>Línea</b>	<b>Descripción</b>
3	Cohesión social
<b>Estrategia</b>	<b>Descripción</b>
3	Convivencia social para el progreso de nuestras comunidades



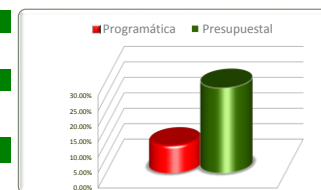
No. de Comp.	Proyecto		Información Programática					Información Presupuestal				
	Dependencia / Entidad	Unidad de Medida	Meta Anual 2021		Real Obtenida	% de Avance Respecto a:		Comportamiento Anual 2021			% de Variación Respecto a:	
	Componente		Proyectada	Modificada		Meta Proyectada	Meta Modificada	Aprobado	Modificado	Devengado	Aprobado 2021	Modificado 2021
107	Participación Social para el Desarrollo Comunitario	Apoyo-Otorgar	0	0	0	0.00%	0.00%	1,773,794	1,744,132	407,945	23.00%	23.39%
11	Secretaría de Desarrollo Social	Apoyo-Otorgar	0	0	0	0.00%	0.00%	1,773,794	1,744,132	407,945	23.00%	23.39%
4	Incentivos económicos a mujeres que participan en la mejora de su entorno otorgados.	Apoyo-Otorgar	0	0	0	0.00%	0.00%	941,826	927,197	219,147	23.27%	23.64%
5	Incentivos económicos a población que participa en la mejora de su entorno otorgados.	Apoyo-Otorgar	0	0	0	0.00%	0.00%	831,968	816,935	188,798	22.69%	23.11%
111	Programa de Fomento al Desarrollo Humano y Convivencia Social	Varios	11	11	11	100.00%	100.00%	4,793,855	4,724,907	1,116,530	23.29%	23.63%
11	Secretaría de Desarrollo Social	Varios	11	11	11	100.00%	100.00%	4,793,855	4,724,907	1,116,530	23.29%	23.63%
1	Centros UNE operando	Actividad-Realizar	11	11	11	100.00%	100.00%	2,618,119	2,592,403	627,259	23.96%	24.20%
2	Capacitación para el desarrollo de habilidades otorgada.	Taller-Impartir	0	0	0	0.00%	0.00%	2,175,736	2,132,504	489,271	22.49%	22.94%
<b>TOTALES</b>		Varios	11	11	11	100.00%	100.00%	6,567,649	6,469,039	1,524,475	23.21%	23.57%

Fuente de la Información Programática: Coordinación Estatal de Planeación.  
 Fuente de la Información Presupuestal: Sistema Integral de Información Financiera (SIIF).

III.II Programática

Informe Financiero al Primer Trimestre 2021  
Poder Ejecutivo del Estado de Zacatecas  
Programas y Proyectos de Inversión  
Del 1 de enero al 31 de Marzo 2021

<b>Eje</b>	<b>Descripción</b>
2	Seguridad Humana
<b>Línea</b>	<b>Descripción</b>
4	Salud y bienestar
<b>Estrategia</b>	<b>Descripción</b>
1, 2, 3, 4 y 5	



Estrategias	Unidad de Medida	Información Programática					Información Presupuestal				
		Meta Anual 2021		Real Obtenida	% de Avance Respecto a:		Comportamiento Anual 2021			% de Variación Respecto a:	
		Proyectada	Modificada		Meta Proyectada	Meta Modificada	Aprobado	Modificado	Devengado	Aprobado 2021	Modificado 2021
Garantizar que las y los zacatecanos tengan acceso efectivo a los servicios de salud	Varios	1,688,536	1,688,536	150,982	8.94%	8.94%	3,266,339,658	3,328,458,311	815,082,403	24.95%	24.49%
Garantizar el acceso integral a la salud de la mujer	Varios	0	0	0	0.00%	0.00%	11,481,247	8,151,326	2,110,020	18.38%	25.89%
Mejorar la calidad, eficiencia y coordinación sectorial en la prestación de servicios de salud	Varios	323	323	59	18.27%	18.27%	1,009,262	1,009,262	289,044	28.64%	28.64%
Promover la cultura de la prevención y detección oportuna de enfermedades	Varios	84	84	32	38.10%	38.10%	41,203,234	186,486,592	157,287,364	381.74%	84.34%
Fortalecer las acciones orientadas a la inocuidad y sanidad alimentaria	Varios	956	956	275	28.77%	28.77%	14,371,039	10,403,454	1,903,019	13.24%	18.29%
<b>TOTALES</b>	Varios	<b>1,689,899</b>	<b>1,689,899</b>	<b>151,348</b>	<b>8.96%</b>	<b>8.96%</b>	<b>3,334,404,440</b>	<b>3,534,508,946</b>	<b>976,671,850</b>	<b>29.29%</b>	<b>27.63%</b>

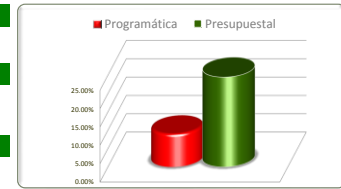
Fuente de la Información Programática: Coordinación Estatal de Planeación.

Fuente de la Información Presupuestal: Sistema Integral de Información Financiera (SIIF).

III.II Programática

Informe Financiero al Primer Trimestre 2021  
Poder Ejecutivo del Estado de Zacatecas  
Programas y Proyectos de Inversión  
Del 1 de enero al 31 de Marzo 2021

<b>Eje</b>	<b>Descripción</b>
2	Seguridad Humana
<b>Línea</b>	<b>Descripción</b>
4	Salud y bienestar
<b>Estrategia</b>	<b>Descripción</b>
1	Garantizar que las y los zacatecanos tengan acceso efectivo a los servicios de salud



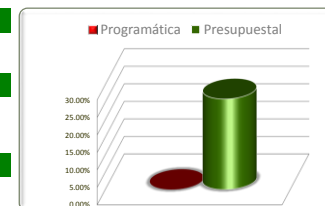
No. de Comp.	Proyecto		Información Programática					Información Presupuestal					
	Dependencia / Entidad		Meta Anual 2021		Real Obtenida	% de Avance Respecto a:		Comportamiento Anual 2021			% de Variación Respecto a:		
	Componente		Proyectada	Modificada		Meta Proyectada	Meta Modificada	Aprobado	Modificado	Devengado	Aprobado 2021	Modificado 2021	
113	Salud efectiva para todos.	Varios	1,688,526	1,688,526	150,981	8.94%	8.94%	3,093,555,037	3,146,467,943	745,492,533	24.10%	23.69%	
64	Servicios de Salud de Zacatecas	Varios	1,620,634	1,620,634	150,969	9.32%	9.32%	3,065,951,702	3,115,504,368	734,861,258	23.97%	23.59%	
1	Comunidades saludables certificadas.	0	0	0	0	0.00%	0.00%	44,997	44,997	3,750	8.33%	8.33%	
4	Informes del Patrimonio de la Beneficencia Pública Estatal de personas que reciben apoyos elaborados.	Informe-Elaborar	12	12	3	25.00%	25.00%	1,471,725	1,472,294	352,063	23.92%	23.91%	
5	Consulta externa otorgada.	Consulta-Otorgar	1,620,603	1,620,603	150,947	9.31%	9.31%	3,056,322,577	3,105,872,672	733,296,409	23.99%	23.61%	
7	Unidades médicas con infraestructura para teleconsulta integrada.	Unidad Médica-Equipar	19	19	19	100.00%	100.00%	8,112,403	8,114,405	1,209,036	14.90%	14.90%	
128	Salud y Discapacidad	Persona-Atender	67,892	67,892	12	0.02%	0.02%	27,603,335	30,963,575	10,631,276	38.51%	34.33%	
61	Sistema Estatal para el Desarrollo Integral de la Familia	Persona-Atender	67,892	67,892	12	0.02%	0.02%	27,603,335	30,963,575	10,631,276	38.51%	34.33%	
1	Operación del programa asistencia dif en movimiento a través de los centros regionales y brigadas medicas	Persona-Atender	65,000	65,000	0	0.00%	0.00%	14,945,007	14,945,007	4,444,828	29.74%	29.74%	
2	Operación del centro de rehabilitación y educación especial	Persona-Atender	2,892	2,892	12	0.41%	0.41%	12,658,328	16,018,568	6,186,448	48.87%	38.62%	
145	Administración estatal del sistema de salud.	Varios	10	10	1	10.00%	10.00%	172,784,621	181,990,369	69,589,870	40.28%	38.24%	
64	Servicios de Salud de Zacatecas	Varios	10	10	1	10.00%	10.00%	172,784,621	181,990,369	69,589,870	40.28%	38.24%	
1	C.1-Convenio de intercambio de servicios firmados.	Convenio-Autorizar	6	6	1	16.67%	16.67%	5,139,675	1,964,269	758,329	14.75%	38.61%	
2	C.2-Procesos de acreditación o reacreditación de establecimientos de salud efectuados.	Documento-Elaborar	3	3	0	0.00%	0.00%	111,668,236	104,054,915	45,840,780	41.05%	44.05%	
3	C.3-Obras en el Plan Maestro de Infraestructura en Salud (PMI) registradas.	Documento-Inscribir	1	1	0	0.00%	0.00%	55,976,710	75,971,184	22,990,761	41.07%	30.26%	
<b>TOTALES</b>			<b>Varios</b>	<b>1,688,536</b>	<b>1,688,536</b>	<b>150,982</b>	<b>8.94%</b>	<b>8.94%</b>	<b>3,266,339,658</b>	<b>3,328,458,311</b>	<b>815,082,403</b>	<b>24.95%</b>	<b>24.49%</b>

Fuente de la Información Programática: Coordinación Estatal de Planeación.  
Fuente de la Información Presupuestal: Sistema Integral de Información Financiera (SIIF).

III.II Programática

Informe Financiero al Primer Trimestre 2021  
 Poder Ejecutivo del Estado de Zacatecas  
 Programas y Proyectos de Inversión  
 Del 1 de enero al 31 de Marzo 2021

<b>Eje</b>	<b>Descripción</b>
2	Seguridad Humana
<b>Línea</b>	<b>Descripción</b>
4	Salud y bienestar
<b>Estrategia</b>	<b>Descripción</b>
2	Garantizar el acceso integral a la salud de la mujer



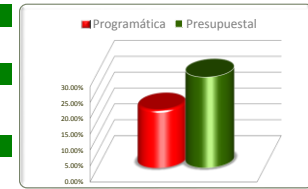
No. de Comp.	Proyecto		Información Programática					Información Presupuestal					
	Dependencia / Entidad		Unidad de Medida	Meta Anual 2021		Real Obtenida	% de Avance Respecto a:		Comportamiento Anual 2021			% de Variación Respecto a:	
	Componente			Proyectada	Modificada		Meta Proyectada	Meta Modificada	Aprobado	Modificado	Devengado	Aprobado 2021	Modificado 2021
113	Salud efectiva para todos.		Varios	0	0	0	0.00%	0.00%	11,481,247	8,151,326	2,110,020	18.38%	25.89%
64	Servicios de Salud de Zacatecas		Varios	0	0	0	0.00%	0.00%	11,481,247	8,151,326	2,110,020	18.38%	25.89%
1	Comunidades saludables certificadas.		Documento	0	0	0	0.00%	0.00%	11,481,247	8,151,326	2,110,020	18.38%	25.89%
<b>TOTALES</b>			Varios	0	0	0	0.00%	0.00%	11,481,247	8,151,326	2,110,020	18.38%	25.89%

Fuente de la Información Programática: Coordinación Estatal de Planeación.  
 Fuente de la Información Presupuestal: Sistema Integral de Información Financiera (SIIF).

III.II Programática

Informe Financiero al Primer Trimestre 2021  
Poder Ejecutivo del Estado de Zacatecas  
Programas y Proyectos de Inversión  
Del 1 de enero al 31 de Marzo 2021

<b>Eje</b>	<b>Descripción</b>
2	Seguridad Humana
<b>Línea</b>	<b>Descripción</b>
4	Salud y bienestar
<b>Estrategia</b>	<b>Descripción</b>
3	Mejorar la calidad, eficiencia y coordinación sectorial en la prestación de servicios de salud



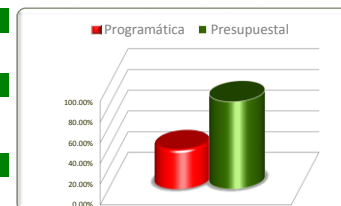
No. de Comp.	Proyecto		Información Programática					Información Presupuestal					
	Dependencia / Entidad		Unidad de Medida	Meta Anual 2021		Real Obtenida	% de Avance Respecto a:		Comportamiento Anual 2021			% de Variación Respecto a:	
	Componente			Proyectada	Modificada		Meta Proyectada	Meta Modificada	Aprobado	Modificado	Devengado	Aprobado 2021	Modificado 2021
113	Salud efectiva para todos.		Curso-Coordinar	306	306	55	17.97%	17.97%	354,759	354,759	28,342	7.99%	7.99%
64	Servicios de Salud de Zacatecas		Curso-Coordinar	306	306	55	17.97%	17.97%	354,759	354,759	28,342	7.99%	7.99%
1	Cursos dirigidos a personal de los Servicios de Salud de Zacatecas realizados.		Curso-Coordinar	306	306	55	17.97%	17.97%	354,759	354,759	28,342	7.99%	7.99%
145	Administración estatal del sistema de salud.		Programa-Elaborar	16	16	4	25.00%	25.00%	404,503	404,503	33,708	8.33%	8.33%
64	Servicios de Salud de Zacatecas		Programa-Elaborar	16	16	4	25.00%	25.00%	404,503	404,503	33,708	8.33%	8.33%
4	C.4-Órgano Interno de Control		Programa-Elaborar	12	12	3	25.00%	25.00%	4,503	4,503	375	8.33%	8.33%
5	C.5-Reportes en la Plataforma Nacional de Transparencia		Documento-Elaborar	4	4	1	25.00%	25.00%	400,000	400,000	33,333	8.33%	8.33%
146	Rectoría del Sistema Estatal de Salud		Documento-Elaborar	1	1	0	0.00%	0.00%	250,000	250,000	226,994	90.80%	90.80%
12	Secretaría de Salud		Documento-Elaborar	1	1	0	0.00%	0.00%	250,000	250,000	226,994	90.80%	90.80%
1	C.1-Diagnóstico Estatal Sectorial de Salud para conocer la situación de la salud en el Estado.		Documento-Elaborar	1	1	0	0.00%	0.00%	250,000	250,000	226,994	90.80%	90.80%
<b>TOTALES</b>			<b>Varios</b>	<b>323</b>	<b>323</b>	<b>59</b>	<b>18.27%</b>	<b>18.27%</b>	<b>1,009,262</b>	<b>1,009,262</b>	<b>289,044</b>	<b>28.64%</b>	<b>28.64%</b>

Fuente de la Información Programática: Coordinación Estatal de Planeación.  
Fuente de la Información Presupuestal: Sistema Integral de Información Financiera (SIIF).

III.II Programática



Informe Financiero al Primer Trimestre 2021  
 Poder Ejecutivo del Estado de Zacatecas  
 Programas y Proyectos de Inversión  
 Del 1 de enero al 31 de Marzo 2021



Eje	Descripción
2	Seguridad Humana
Línea	Descripción
4	Salud y bienestar
Estrategia	Descripción
4	Promover la cultura de la prevención y detección oportuna de enfermedades

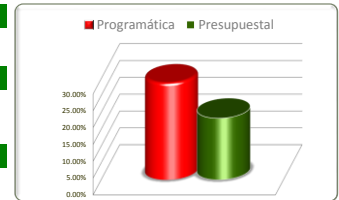
No. de Comp.	Proyecto		Información Programática					Información Presupuestal				
	Dependencia / Entidad		Meta Anual 2021		Real Obtenida	% de Avance Respecto a:		Comportamiento Anual 2021			% de Variación Respecto a:	
	Componente		Proyectada	Modificada		Meta Proyectada	Meta Modificada	Aprobado	Modificado	Devengado	Aprobado 2021	Modificado 2021
113	Salud efectiva para todos.	Varios	84	84	32	38.10%	38.10%	41,203,234	186,486,592	157,287,364	381.74%	84.34%
64	Servicios de Salud de Zacatecas	Varios	84	84	32	38.10%	38.10%	41,203,234	186,486,592	157,287,364	381.74%	84.34%
1	C.1-Comunidades saludables certificadas.	Comunidad-Certificar	14	14	0	0.00%	0.00%	10,772,833	156,035,027	150,466,882	1396.73%	96.43%
2	C.2-Desastres y urgencias epidemiológicas atendidas.	Atención-Otorgar	70	70	32	45.71%	45.71%	30,430,401	30,451,566	6,820,482	22.41%	22.40%
<b>TOTALES</b>		Varios	84	84	32	38.10%	38.10%	41,203,234	186,486,592	157,287,364	381.74%	84.34%

Fuente de la Información Programática: Coordinación Estatal de Planeación.  
 Fuente de la Información Presupuestal: Sistema Integral de Información Financiera (SIIF).

III.II Programática

Informe Financiero al Primer Trimestre 2021  
 Poder Ejecutivo del Estado de Zacatecas  
 Programas y Proyectos de Inversión  
 Del 1 de enero al 31 de Marzo 2021

Eje	Descripción
2	Seguridad Humana
Línea	Descripción
4	Salud y bienestar
Estrategia	Descripción
5	Fortalecer las acciones orientadas a la inocuidad y sanidad alimentaria



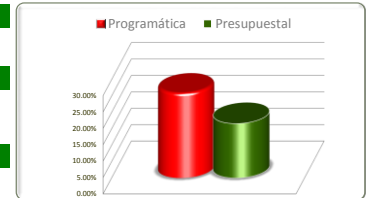
No. de Comp.	Proyecto Dependencia / Entidad Componente	Unidad de Medida	Información Programática					Información Presupuestal				
			Meta Anual 2021		Real Obtenida	% de Avance Respecto a:		Comportamiento Anual 2021			% de Variación Respecto a:	
			Proyectada	Modificada		Meta Proyectada	Meta Modificada	Aprobado	Modificado	Devengado	Aprobado 2021	Modificado 2021
113	Salud efectiva para todos.	Verificación-Realizar	956	956	275	28.77%	28.77%	14,371,039	10,403,454	1,903,019	13.24%	18.29%
64	Servicios de Salud de Zacatecas	Verificación-Realizar	956	956	275	28.77%	28.77%	14,371,039	10,403,454	1,903,019	13.24%	18.29%
3	C.3-Establecimientos de atención médica verificados.	Verificación-Realizar	956	956	275	28.77%	28.77%	14,371,039	10,403,454	1,903,019	13.24%	18.29%
<b>TOTALES</b>		Varios	956	956	275	28.77%	28.77%	14,371,039	10,403,454	1,903,019	13.24%	18.29%

Fuente de la Información Programática: Coordinación Estatal de Planeación.  
 Fuente de la Información Presupuestal: Sistema Integral de Información Financiera (SIIF).

III.II Programática

Informe Financiero al Primer Trimestre 2021  
 Poder Ejecutivo del Estado de Zacatecas  
 Programas y Proyectos de Inversión  
 Del 1 de enero al 31 de Marzo 2021

<b>Eje</b>	<b>Descripción</b>
2	Seguridad Humana
<b>Línea</b>	<b>Descripción</b>
	Seguridad Pública
<b>Estrategia</b>	<b>Descripción</b>
1, 2 y 3	



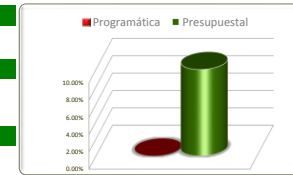
Estrategias	Información Programática						Información Presupuestal				
	Unidad de Medida	Meta Anual 2021		Real Obtenida	% de Avance Respecto a:		Comportamiento Anual 2021			% de Variación Respecto a:	
		Proyectada	Modificada		Meta Proyectada	Meta Modificada	Aprobado	Modificado	Devengado	Aprobado 2021	Modificado 2021
Fortalecer la infraestructura y los mecanismos de actuación y colaboración de las funciones de seguridad pública	Varios	22	22	1	4.55%	4.55%	241,203,903	270,119,064	18,362,501	7.61%	6.80%
Impulsar la prevención de la violencia y delincuencia en el Estado	Varios	82,567	82,567	19,339	23.42%	23.42%	924,977,798	931,152,230	170,688,894	18.45%	18.33%
Promover la readaptación y reinserción social de individuos	Varios	2,820	2,820	2,760	97.87%	97.87%	298,605,437	311,807,427	62,389,544	20.89%	20.01%
<b>TOTALES</b>	<b>Varios</b>	<b>85,409</b>	<b>85,409</b>	<b>22,100</b>	<b>25.88%</b>	<b>25.88%</b>	<b>1,464,787,138</b>	<b>1,513,078,721</b>	<b>251,440,939</b>	<b>17.17%</b>	<b>16.62%</b>

Fuente de la Información Programática: Coordinación Estatal de Planeación.  
 Fuente de la Información Presupuestal: Sistema Integral de Información Financiera (SIIF).

III.II Programática

Informe Financiero al Primer Trimestre 2021  
 Poder Ejecutivo del Estado de Zacatecas  
 Programas y Proyectos de Inversión  
 Del 1 de enero al 31 de Marzo 2021

Eje	Descripción
2	Seguridad Humana
Línea	Descripción
5	Seguridad Pública
Estrategia	Descripción
1	Fortalecer la infraestructura y los mecanismos de actuación y colaboración de las funciones de seguridad pública



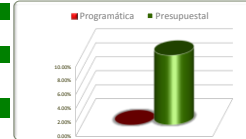
No. de Comp.	Proyecto		Información Programática					Información Presupuestal					
	Dependencia / Entidad		Unidad de Medida	Meta Anual 2021		Real Obtenida	% de Avance Respecto a:		Comportamiento Anual 2021			% de Variación Respecto a:	
	Componente			Proyectada	Modificada		Meta Proyectada	Meta Modificada	Aprobado	Modificado	Devengado	Aprobado 2021	Modificado 2021
30	<b>Sistema Estatal de Seguridad Pública</b>		Varios	21	21	0	0.00%	0.00%	206,303,978	234,454,814	14,804,277	7.18%	6.31%
2	<b>Secretaría General de Gobierno</b>		Varios	21	21	0	0.00%	0.00%	206,303,978	234,454,814	14,804,277	7.18%	6.31%
1	C.1 Impulso al Modelo Nacional de Policía y Justicia Cívica		Documento-Elaborar	1	1	0	0.00%	0.00%	0	0	0	0.00%	0.00%
2	C.2 Profesionalización, Certificación y Capacitación de los Elementos Policiales y las Instituciones de Seguridad Pública		Actividad-Realizar	1	1	0	0.00%	0.00%	178,000,000	127,093,920	0	0.00%	0.00%
3	C.3 Equipamiento e Infraestructura de las Instituciones de Seguridad Pública		Actividad-Realizar	1	1	0	0.00%	0.00%	0	34,045,426	0	0.00%	0.00%
4	C.4 Prevención social de la violencia y la delincuencia con participación ciudadana implementado		Obra-Realizar	3	3	0	0.00%	0.00%	0	1,168,725	0	0.00%	0.00%
5	C.5 Fortalecimiento al Sistema Penitenciario Nacional y de Ejecución de Medidas para Adolescentes		Actividad-Realizar	5	5	0	0.00%	0.00%	0	1	0	0.00%	0.00%
6	C.6 Sistema Nacional de Información para la Seguridad Pública		Actividad-Realizar	2	2	0	0.00%	0.00%	0	24,837,394	0	0.00%	0.00%
7	C.7 Fortalecimiento Tecnológico del Registro Vehicular (REPUVE)		Actividad-Realizar	1	1	0	0.00%	0.00%	0	3,841,135	0	0.00%	0.00%
8	C.8 Seguimiento y Evaluación		Actividad-Realizar	2	2	0	0.00%	0.00%	0	600,000	0	0.00%	0.00%
9	C.9 Áreas del Secretariado Ejecutivo		Actividad-Realizar	5	5	0	0.00%	0.00%	28,303,978	42,868,213	14,804,277	0.00%	0.00%
165	<b>Profesionalización del personal de las Instituciones de Seguridad Pública</b>		Persona-Capacitar	1	1	1	0.00%	0.00%	34,899,925	35,664,250	3,558,224	10.20%	9.98%
4	<b>Secretaría de Seguridad Pública</b>		Persona-Capacitar	1	1	1	0.00%	0.00%	34,899,925	35,664,250	3,558,224	10.20%	9.98%
1	Elementos policiales profesionalizados		Persona-Capacitar	1	1	1	0.00%	0.00%	34,899,925	35,664,250	3,558,224	10.20%	9.98%
<b>TOTALES</b>			Varios	22	22	1	0.00%	0.00%	241,203,903	270,119,064	18,362,501	10.20%	9.98%

Fuente de la Información Programática: Coordinación Estatal de Planeación.  
 Fuente de la Información Presupuestal: Sistema Integral de Información Financiera (SIIF).

III.II Programática

Informe Financiero al Primer Trimestre 2021  
 Poder Ejecutivo del Estado de Zacatecas  
 Programas y Proyectos de Inversión  
 Del 1 de enero al 31 de Marzo 2021

<b>Eje</b>	<b>Descripción</b>
2	Seguridad Humana
<b>Línea</b>	<b>Descripción</b>
5	Seguridad Pública
<b>Estrategia</b>	<b>Descripción</b>
2	Impulsar la prevención de la violencia y delincuencia en el Estado



No. de Comp.	Proyecto Dependencia / Entidad Componente	Unidad de Medida	Información Programática					Información Presupuestal					
			Meta Anual 2021		Real Obtenida	% de Avance Respecto a:		Comportamiento Anual 2021			% de Variación Respecto a:		
			Proyectada	Modificada		Meta Proyectada	Meta Modificada	Aprobado	Modificado	Devengado	Aprobado 2021	Modificado 2021	
27	Estrategia de la prevención social de la violencia y la delincuencia con participación ciudadana	Documento-Elaborar	146	146	51	34.93%	34.93%	7,786,756	7,670,880	1,711,281	21.98%	21.74%	
2	Secretaría General de Gobierno	Documento-Elaborar	146	146	51	34.93%	34.93%	7,786,756	7,670,880	1,711,281	21.98%	21.74%	
2	C.2 Coordinación, Operación y Seguimiento de las acciones y temas con Prevención Social del Delito y Fomento a la Participación Ciudadana.	Documento-Elaborar	146	146	51	34.93%	34.93%	7,786,756	7,670,880	1,711,281	21.98%	21.74%	
30	Sistema Estatal de Seguridad Pública	0	0	0	0.00%	0.00%	0	1,600,000	0	0.00%	0.00%		
2	Secretaría General de Gobierno	0	0	0	0.00%	0.00%	0	1,600,000	0	0.00%	0.00%		
4	C.4 Prevención social de la violencia y la delincuencia con participación ciudadana implementado	0	0	0	0.00%	0.00%	0	1,600,000	0	0.00%	0.00%		
150	Seguridad y Vigilancia	Varios	78,381	78,381	17,502	22.33%	22.33%	800,630,477	805,666,300	145,995,110	18.24%	18.12%	
4	Secretaría de Seguridad Pública	Varios	78,381	78,381	17,502	22.33%	22.33%	800,630,477	805,666,300	145,995,110	18.24%	18.12%	
1	Seguridad y vigilancia por la Policía Estatal Preventiva proporcionada	Operativo-Realizar	23,651	23,651	2,591	10.96%	10.96%	556,017,546	561,356,747	113,489,458	20.41%	20.22%	
2	Seguridad y vigilancia por la Policía de Seguridad Vial proporcionada	Operativo-Realizar	16,073	16,073	8,015	49.87%	49.87%	144,786,480	147,443,614	25,695,487	17.75%	17.43%	
3	Seguridad y vigilancia por la Policía Metropolitana proporcionada	Operativo-Realizar	36,692	36,692	5,932	16.17%	16.17%	68,592,030	65,436,035	766,917	1.12%	1.17%	
4	Desarrollo policial implementado	Actividad-Realizar	940	940	572	60.85%	60.85%	1,617,600	1,489,283	297,368	18.38%	19.97%	
5	Servicios de Seguridad Privada Regulados	Actividad-Realizar	101	101	18	17.82%	17.82%	1,678,048	1,689,088	382,142	22.77%	22.62%	
6	Orientación, gestión y vinculación ciudadana proporcionada.	Actividad-Realizar	512	512	209	40.82%	40.82%	2,723,124	2,687,240	509,995	18.73%	18.98%	
7	Seguridad y Vigilancia por la Unidad de Transporte Aéreo	Actividad-Realizar	412	412	165	40.05%	40.05%	25,215,649	25,564,293	4,853,744	19.25%	18.99%	
163	Dirección y coordinación de planes, programas y acciones de la Secretaría	Varios	3,905	3,905	1,651	42.28%	42.28%	111,669,822	111,124,307	21,856,862	19.57%	19.67%	
4	Secretaría de Seguridad Pública	Varios	3,905	3,905	1,651	42.28%	42.28%	111,669,822	111,124,307	21,856,862	19.57%	19.67%	
1	Actividades adjetivas de la Secretaría de Seguridad Pública realizadas	Actividad-Realizar	48	48	12	25.00%	25.00%	102,987,856	103,622,217	21,178,307	20.56%	20.44%	
2	Programa de prevención y control en operación	Actividad-Realizar	12	12	3	25.00%	25.00%	5,373,786	4208621	0	0.00%	0.00%	
3	Proceso de acreditación de las áreas sustantivas de la Secretaría de Seguridad Pública ante la Commission on Accreditation for Law Enforcement Agencies, (CALEA)	Actividad-Realizar	184	184	42	22.83%	22.83%	784,395	746,236	127,069	16.20%	17.03%	
4	Equilibrar la igualdad entre mujeres y hombres y disminuir la brecha de desigualdad en la Secretaría de Seguridad Pública	Actividad-Realizar	34	34	7	20.59%	20.59%	73,891	59,881	0	0.00%	0.00%	
5	Recibir y dar seguimiento a las quejas y/o denuncias de los presuntos infractores (Elementos operativos de las Instituciones Policiales).	Actividad-Realizar	336	336	59	17.56%	17.56%	1,572,842	1,599,393	374,140	23.79%	23.39%	
6	Mantener actualizados los registros de renovación de las portaciones de armas	Registro-Realizar	3,063	3,063	1,426	46.56%	46.56%	162,000	165,187	3,187	1.97%	1.93%	
7	Garantizar el Derecho al Acceso a la Información Pública y a la Protección de Datos Personales	Actividad-Realizar	228	228	102	44.74%	44.74%	715,052	722,772	174,160	24.36%	24.10%	
164	Apoyos económicos por programas y acciones de la Secretaría.	Persona-Beneficiario	135	135	135	100.00%	100.00%	4,890,743	4,890,743	1,125,642	23.02%	23.02%	
4	Secretaría de Seguridad Pública	Persona-Beneficiario	135	135	135	100.00%	100.00%	4,890,743	4,890,743	1,125,642	23.02%	23.02%	
1	Establecer la condición salarial mejorada de los elementos operativos municipales que se integran a la Policía Metropolitana.	Persona-Beneficiario	135	135	135	100.00%	100.00%	4,890,743	4,890,743	1,125,642	23.02%	23.02%	
<b>TOTALES</b>			Varios	82,567	82,567	19,339	23.42%	23.42%	924,977,798	931,152,230	170,688,894	18.45%	18.33%

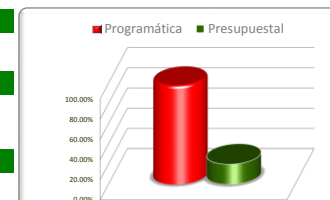
Fuente de la Información Programática: Coordinación Estatal de Planeación.

Fuente de la Información Presupuestal: Sistema Integral de Información Financiera (SIIF).

III.II Programática

Informe Financiero al Primer Trimestre 2021  
Poder Ejecutivo del Estado de Zacatecas  
Programas y Proyectos de Inversión  
Del 1 de enero al 31 de Marzo 2021

<b>Eje</b>	<b>Descripción</b>
2	Seguridad Humana
<b>Línea</b>	<b>Descripción</b>
5	Seguridad Pública
<b>Estrategia</b>	<b>Descripción</b>
3	Promover la readaptación y reinserción social de individuos



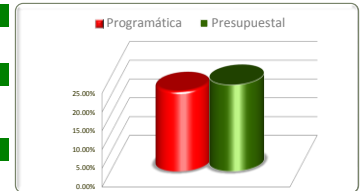
No. de Comp.	Proyecto		Información Programática					Información Presupuestal				
	Dependencia / Entidad		Meta Anual 2021		Real Obtenida	% de Avance Respecto a:		Comportamiento Anual 2021			% de Variación Respecto a:	
	Componente		Proyectada	Modificada		Meta Proyectada	Meta Modificada	Aprobado	Modificado	Devengado	Aprobado 2021	Modificado 2021
151	Sistema Penitenciario	Actividad-Realizar	2,190	2,190	2,181	99.59%	99.59%	296,898,077	310,100,067	62,111,884	20.92%	20.03%
4	Secretaría de Seguridad Pública	Actividad-Realizar	2,190	2,190	2,181	99.59%	99.59%	296,898,077	310,100,067	62,111,884	20.92%	20.03%
1	Gestión de Acciones integrales implementadas para el Sistema Penitenciario	Actividad-Realizar	2,065	2,065	2,065	100.00%	100.00%	287,094,330	299,989,180	61,725,825	21.50%	20.58%
2	Administración de Sistema Penitenciario	Actividad-Realizar	12	12	3	25.00%	25.00%	7,757,043	8,026,163	291,760	3.76%	3.64%
3	Administración del Centro de Internamiento y Atención Integral Juvenil	Actividad-Realizar	113	113	113	100.00%	100.00%	2,046,704	2,084,724	94,299	4.61%	4.52%
164	Apoyos económicos por programas y acciones de la Secretaría.	Apoyo-Otorgar	630	630	579	0.00%	0.00%	1,707,360	1,707,360	277,660	16.26%	16.26%
4	Secretaría de Seguridad Pública	Apoyo-Otorgar	630	630	579	0.00%	0.00%	1,707,360	1,707,360	277,660	16.26%	16.26%
1	Entrega de apoyos económicos para Personas Privadas de su Libertad que realizan labores en el CERERESO de Cieneguillas y cárceles distritales.	Apoyo-Otorgar	630	630	579	91.90%	91.90%	1,707,360	1,707,360	277,660	16.26%	16.26%
<b>TOTALES</b>		Varios	2,820	2,820	2,760	97.87%	97.87%	298,605,437	311,807,427	62,389,544	20.89%	20.01%

Fuente de la Información Programática: Coordinación Estatal de Planeación.  
Fuente de la Información Presupuestal: Sistema Integral de Información Financiera (SIIF).

III.II Programática

Informe Financiero al Primer Trimestre 2021  
 Poder Ejecutivo del Estado de Zacatecas  
 Programas y Proyectos de Inversión  
 Del 1 de enero al 31 de Marzo 2021

<b>Eje</b>	<b>Descripción</b>
2	Seguridad Humana
<b>Línea</b>	<b>Descripción</b>
6	Acceso a la Justicia para Todos
<b>Estrategia</b>	<b>Descripción</b>
1 y 2	

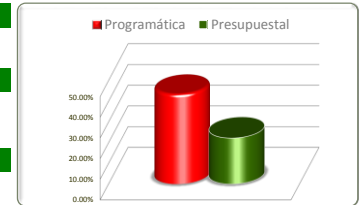


Estrategias	Unidad de Medida	Información Programática					Información Presupuestal				
		Meta Anual 2021		Real Obtenida	% de Avance Respecto a:		Comportamiento Anual 2021			% de Variación Respecto a:	
		Proyectada	Modificada		Meta Proyectada	Meta Modificada	Aprobado	Modificado	Devengado	Aprobado 2021	Modificado 2021
Consolidar el nuevo sistema de justicia penal	Varios	2,520	2,520	1,094	43.41%	43.41%	21,111,862	21,458,661	4,784,597	22.66%	22.30%
Promover el acceso inclusivo a la justicia	Varios	12,505	12,505	2,114	16.91%	16.91%	90,232,157	91,528,565	21,255,785	23.56%	23.22%
<b>TOTALES</b>	Varios	15,025	15,025	3,208	21.35%	21.35%	111,344,019	112,987,226	26,040,383	23.39%	23.05%

Fuente de la Información Programática: Coordinación Estatal de Planeación.  
 Fuente de la Información Presupuestal: Sistema Integral de Información Financiera (SIIF).

III.II Programática

Informe Financiero al Primer Trimestre 2021  
 Poder Ejecutivo del Estado de Zacatecas  
 Programas y Proyectos de Inversión  
 Del 1 de enero al 31 de Marzo 2021



Eje	Descripción
2	Seguridad Humana
Línea	Descripción
6	Acceso a la Justicia para Todos
Estrategia	Descripción
1	Consolidar el nuevo sistema de justicia penal

No. de Comp.	Proyecto		Información Programática					Información Presupuestal					
	Dependencia / Entidad		Unidad de Medida	Meta Anual 2021		Real Obtenida	% de Avance Respecto a:		Comportamiento Anual 2021			% de Variación Respecto a:	
	Componente			Proyectada	Modificada		Meta Proyectada	Meta Modificada	Aprobado	Modificado	Devengado	Aprobado 2021	Modificado 2021
162	Servicios Auxiliares para Medidas Cautelares		Varios	2,520	2,520	1,094	43.41%	43.41%	21,111,862	21,458,661	4,784,597	22.66%	22.30%
4	Secretaría de Seguridad Pública		Varios	2,520	2,520	1,094	43.41%	43.41%	21,111,862	21,458,661	4,784,597	22.66%	22.30%
1	Servicios Auxiliares para Medidas Cautelares a los órganos jurisdiccionales proporcionados		Actividad-Realizar	2,520	2,520	1,094	43.41%	43.41%	21,111,862	21,458,661	4,784,597	22.66%	22.30%
<b>TOTALES</b>			Varios	2,520	2,520	1,094	43.41%	43.41%	21,111,862	21,458,661	4,784,597	22.66%	22.30%

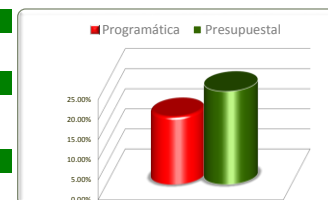
Fuente de la Información Programática: Coordinación Estatal de Planeación.  
 Fuente de la Información Presupuestal: Sistema Integral de Información Financiera (SIIF).

III.II Programática



Informe Financiero al Primer Trimestre 2021  
Poder Ejecutivo del Estado de Zacatecas  
Programas y Proyectos de Inversión  
Del 1 de enero al 31 de Marzo 2021

Eje	Descripción
2	Seguridad Humana
Línea	Descripción
6	Acceso a la Justicia para Todos
Estrategia	Descripción
2	Promover el acceso inclusivo a la justicia



No. de Comp.	Proyecto		Información Programática					Información Presupuestal				
	Dependencia / Entidad		Meta Anual 2021		Real Obtenida	% de Avance Respecto a:		Comportamiento Anual 2021			% de Variación Respecto a:	
	Componente		Proyectada	Modificada		Meta Proyectada	Meta Modificada	Aprobado	Modificado	Devengado	Aprobado 2021	Modificado 2021
10	Asesoría y Representación Jurídica	Persona-Atender	11,594	11,594	2,075	17.90%	17.90%	43,070,827	43,070,827	10,119,928	23.50%	23.50%
68	Instituto de la Defensoría Pública	Persona-Atender	11,594	11,594	2,075	17.90%	17.90%	43,070,827	43,070,827	10,119,928	23.50%	23.50%
1	Casos en materia penal atendidos	Persona-Atender	5,142	5,142	1,397	27.17%	27.17%	31,318,385	31,318,385	7,719,577	24.65%	24.65%
2	Asesorías en materia civil, familiar y mercantil a personas de escasos recursos y grupos vulnerables realizadas	Persona-Atender	2,006	2,006	261	13.01%	13.01%	2,384,566	2,384,566	600,051	25.16%	25.16%
3	Casos en materia laboral atendidos	Persona-Atender	3,746	3,746	383	10.22%	10.22%	5,094,726	5,094,726	1,265,259	24.83%	24.83%
4	Casos en materia de justicia administrativa atendidos	Persona-Atender	700	700	34	4.86%	4.86%	4,273,150	4,273,150	535,041	12.52%	12.52%
11	Administrativo	Trámite-Realizar	44	44	9	20.45%	20.45%	7,642,746	7,642,746	2,012,667	26.33%	26.33%
68	Instituto de la Defensoría Pública	Trámite-Realizar	44	44	9	20.45%	20.45%	7,642,746	7,642,746	2,012,667	26.33%	26.33%
1	Trámites administrativos de las áreas del IDPEZ realizados	Trámite-Realizar	43	43	8	18.60%	18.60%	6,687,118	6,687,118	1,776,141	26.56%	26.56%
2	Programa de prevención y control en operación	Programa-Operar	1	1	1	100.00%	100.00%	955,628	955,628	236,526	24.75%	24.75%
32	Justicia Laboral del Estado de Zacatecas	Varios	867	867	30	3.46%	3.46%	39,518,584	40,814,992	9,123,190	23.09%	22.35%
2	Secretaría General de Gobierno	Varios	867	867	30	3.46%	3.46%	39,518,584	40,814,992	9,123,190	23.09%	22.35%
1	C.1 Expedientes de demandas integradas para su conclusión	Expediente-Integrar	402	402	30	7.46%	7.46%	21,691,165	22,323,743	5,100,121	23.51%	22.85%
2	C.2 Conflictos individuales y/o colectivos resueltos	Expediente-Integrar	465	465	0	0.00%	0.00%	17,827,419	18,491,249	4,023,069	22.57%	21.76%
<b>TOTALES</b>		Varios	12,505	12,505	2,114	16.91%	16.91%	90,232,157	91,528,565	21,255,785	23.56%	23.22%

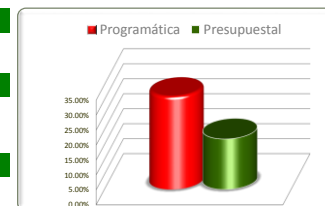
Fuente de la Información Programática: Coordinación Estatal de Planeación.

Fuente de la Información Presupuestal: Sistema Integral de Información Financiera (SIIF).

III.II Programática

Informe Financiero al Primer Trimestre 2021  
 Poder Ejecutivo del Estado de Zacatecas  
 Programas y Proyectos de Inversión  
 Del 1 de enero al 31 de Marzo 2021

<b>Eje</b>	<b>Descripción</b>
2	Seguridad Humana
<b>Línea</b>	<b>Descripción</b>
7	Igualdad sustantiva entre mujeres y hombres
<b>Estrategia</b>	<b>Descripción</b>
1, 2 y 3	



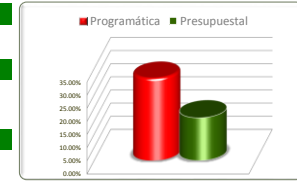
Estrategias	Unidad de Medida	Información Programática					Información Presupuestal				
		Meta Anual 2021		Real Obtenida	% de Avance Respecto a:		Comportamiento Anual 2021			% de Variación Respecto a:	
		Proyectada	Modificada		Meta Proyectada	Meta Modificada	Aprobado	Modificado	Devengado	Aprobado 2021	Modificado 2021
Institucionalizar la perspectiva de género en la administración pública estatal y municipal	Varios	479	479	150	31.32%	31.32%	31,731,839	30,882,126	5,021,122	15.82%	16.26%
Fortalecer el acceso a las mujeres a una vida libre de violencia	Varios	4	4	0	0.00%	0.00%	21,567,662	27,895,871	4,912,687	22.78%	17.61%
<b>TOTALES</b>	<b>Varios</b>	<b>483</b>	<b>483</b>	<b>150</b>	<b>31.06%</b>	<b>31.06%</b>	<b>53,299,501</b>	<b>58,777,997</b>	<b>9,933,809</b>	<b>18.64%</b>	<b>16.90%</b>

Fuente de la Información Programática: Coordinación Estatal de Planeación.  
 Fuente de la Información Presupuestal: Sistema Integral de Información Financiera (SIIF).

III.II Programática

Informe Financiero al Primer Trimestre 2021  
Poder Ejecutivo del Estado de Zacatecas  
Programas y Proyectos de Inversión  
Del 1 de enero al 31 de Marzo 2021

<b>Eje</b>	<b>Descripción</b>
2	Seguridad Humana
<b>Línea</b>	<b>Descripción</b>
7	Igualdad sustantiva entre mujeres y hombres
<b>Estrategia</b>	<b>Descripción</b>
1	Institucionalizar la perspectiva de género en la administración pública estatal y municipal



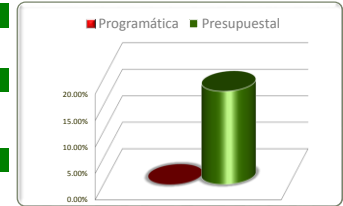
No. de Comp.	Proyecto Dependencia / Entidad Componente	Unidad de Medida	Información Programática					Información Presupuestal					
			Meta Anual 2021		Real Obtenida	% de Avance Respecto a:		Comportamiento Anual 2021			% de Variación Respecto a:		
			Proyectada	Modificada		Meta Proyectada	Meta Modificada	Aprobado	Modificado	Devengado	Aprobado 2021	Modificado 2021	
24	Promoción de los Derechos Humanos	Persona-Capacitar	400	400	142	35.50%	35.50%	142,500	142,500	0	0.00%	0.00%	
2	Secretaría General de Gobierno	Persona-Capacitar	400	400	142	35.50%	35.50%	142,500	142,500	0	0.00%	0.00%	
5	C.5 Sensibilización y capacitación para generar cultura de igualdad de género otorgada	Persona-Capacitar	400	400	142	35.50%	35.50%	142,500	142,500	0	0.00%	0.00%	
102	Política de Igualdad entre Mujeres y Hombres en el Estado de Zacatecas.	Informe-Elaborar	1	1	0	0.00%	0.00%	4,604,388	4,346,683	818,405	17.77%	18.83%	
16	Secretaría de las Mujeres	Informe-Elaborar	1	1	0	0.00%	0.00%	4,604,388	4,346,683	818,405	17.77%	18.83%	
1	Coordinación interinstitucional articulada para la Igualdad implementada.	Informe-Elaborar	1	1	0	0.00%	0.00%	4,604,388	4,346,683	818,405	17.77%	18.83%	
104	Actividades de Apoyo Administrativo de la Secretaría de las Mujeres	Varios	32	32	8	25.00%	25.00%	26,347,990	25,772,696	4,114,468	15.62%	15.96%	
16	Secretaría de las Mujeres	Varios	32	32	8	25.00%	25.00%	26,347,990	25,772,696	4,114,468	15.62%	15.96%	
1	C.1-Gestión Administrativa y Operativa realizada	Documento-Elaborar	1	1	0	0.00%	0.00%	14,572,093	14,521,125	1,901,901	13.05%	13.10%	
2	C.2-Atención y estudio de los asuntos jurídicos efectuada	Documento-Elaborar	2	2	0	0.00%	0.00%	1,599,840	1,377,514	117,842	7.37%	8.55%	
3	C.3-Programa de Prevención y control en operación	Programa-Elaborar	12	12	3	25.00%	25.00%	673,457	614,457	107,874	16.02%	17.56%	
4	C.4-Plan Anual de Capacitación implementado	Plan-Integrar	1	1	1	100.00%	100.00%	1,628,068	1,572,286	358,200	22.00%	22.78%	
5	C.5-Seguimiento a la implementación de la Ley de Acceso a la Información Pública y la Ley de Protección de Datos Personales	Documento-Elaborar	12	12	3	25.00%	25.00%	487,385	454,588	96,454	19.79%	21.22%	
6	C.6-Apoyo técnico y operativo otorgado	Documento-Elaborar	4	4	1	25.00%	25.00%	7,387,147	7,232,726	1,532,198	20.74%	21.18%	
105	Fortalecimiento de las Instancias Municipales de las Mujeres del Estado de Zacatecas.	Apoyo-Otorgar	46	46	0	0.00%	0.00%	636,961	620,247	88,250	13.85%	14.23%	
16	Secretaría de las Mujeres	Apoyo-Otorgar	46	46	0	0.00%	0.00%	636,961	620,247	88,250	13.85%	14.23%	
1	Institucionalización y transversalización de la perspectiva de género a nivel municipal a través de planes de trabajo implementados.	Apoyo-Otorgar	46	46	0	0.00%	0.00%	636,961	620,247	88,250	13.85%	14.23%	
<b>TOTALES</b>			<b>Varios</b>	<b>479</b>	<b>479</b>	<b>150</b>	<b>31.32%</b>	<b>31.32%</b>	<b>31,731,839</b>	<b>30,882,126</b>	<b>5,021,122</b>	<b>15.82%</b>	<b>16.26%</b>

Fuente de la Información Programática: Coordinación Estatal de Planeación.  
Fuente de la Información Presupuestal: Sistema Integral de Información Financiera (SIIF).

III.II Programática

Informe Financiero al Primer Trimestre 2021  
 Poder Ejecutivo del Estado de Zacatecas  
 Programas y Proyectos de Inversión  
 Del 1 de enero al 31 de Marzo 2021

<b>Eje</b>	<b>Descripción</b>
2	Seguridad Humana
<b>Línea</b>	<b>Descripción</b>
7	Igualdad sustantiva entre mujeres y hombres
<b>Estrategia</b>	<b>Descripción</b>
2	Fortalecer el acceso a las mujeres a una vida libre de violencia



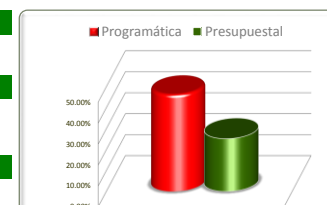
No. de Comp.	Proyecto		Información Programática					Información Presupuestal					
	Dependencia / Entidad		Unidad de Medida	Meta Anual 2021		Real Obtenida	% de Avance Respecto a:		Comportamiento Anual 2021			% de Variación Respecto a:	
	Componente			Proyectada	Modificada		Meta Proyectada	Meta Modificada	Aprobado	Modificado	Devengado	Aprobado 2021	Modificado 2021
103	Las mujeres en el estado de Zacatecas acceden al derecho de tener una vida libre de violencia de género.		Documento-Elaborar	4	4	0	0.00%	0.00%	21,567,662	27,895,871	4,912,687	22.78%	17.61%
16	Secretaría de las Mujeres		Documento-Elaborar	4	4	0	0.00%	0.00%	21,567,662	27,895,871	4,912,687	22.78%	17.61%
1	Modelo de gestión y acompañamiento para el empoderamiento económico de las mujeres del estado de Zacatecas Implementado.		Documento-Elaborar	1	1	0	0.00%	0.00%	2,626,313	2,590,730	617,377	23.51%	23.83%
2	Coordinación interinstitucional realizada en el Programa de Prevención, Atención, Sanción y Erradicación de la violencia contra las mujeres.(PASE)		Informe-Elaborar	1	1	0	0.00%	0.00%	1,698,482	7,681,501	301,332	17.74%	3.92%
3	Otorgar atención y asesoría a mujeres víctimas de violencia familiar en las áreas de trabajo social, psicología, jurídica, servicio médico, así como hospedaje, alimentación, vestido y calzado.		Informe-Elaborar	1	1	0	0.00%	0.00%	15,525,401	15,905,855	3,585,494	23.09%	22.54%
4	Capacitación a las instancias generadoras de información de violencia de género contra las mujeres para el Banco Estatal de datos sobre Violencia contra las Mujeres. (BANEVIM)		Documento-Elaborar	1	1	0	0.00%	0.00%	1,717,466	1,717,785	408,484	23.78%	23.78%
<b>TOTALES</b>			Varios	4	4	0	0.00%	0.00%	21,567,662	27,895,871	4,912,687	22.78%	17.61%

Fuente de la Información Programática: Coordinación Estatal de Planeación.  
 Fuente de la Información Presupuestal: Sistema Integral de Información Financiera (SIIF).

III.II Programática

Informe Financiero al Primer Trimestre 2021  
 Poder Ejecutivo del Estado de Zacatecas  
 Programas y Proyectos de Inversión  
 Del 1 de enero al 31 de Marzo 2021

<b>Eje</b>	<b>Descripción</b>
2	Seguridad Humana
<b>Línea</b>	<b>Descripción</b>
8	Oportunidades para las y los jóvenes
<b>Estrategia</b>	<b>Descripción</b>
1 y 2	



Estrategias	Unidad de Medida	Información Programática					Información Presupuestal				
		Meta Anual 2021		Real Obtenida	% de Avance Respecto a:		Comportamiento Anual 2021			% de Variación Respecto a:	
		Proyectada	Modificada		Meta Proyectada	Meta Modificada	Aprobado	Modificado	Devengado	Aprobado 2021	Modificado 2021
Fomentar el desarrollo integral de los jóvenes para insertarlos en todos los ámbitos productivo, social y cultural	Varios	673	673	175	26.00%	26.00%	18,027,476	18,383,546	4,602,696	25.53%	25.04%
Desarrollar mecanismos de coordinación y evaluación de acciones transinstitucionales a favor de la juventud	Varios	409	409	325	79.46%	79.46%	9,927,893	9,927,893	2,545,864	25.64%	25.64%
<b>TOTALES</b>	<b>Varios</b>	<b>1,082</b>	<b>1,082</b>	<b>500</b>	<b>46.21%</b>	<b>46.21%</b>	<b>27,955,369</b>	<b>28,311,439</b>	<b>7,148,560</b>	<b>25.57%</b>	<b>25.25%</b>

Fuente de la Información Programática: Coordinación Estatal de Planeación.  
 Fuente de la Información Presupuestal: Sistema Integral de Información Financiera (SIIF).

III.II Programática

Informe Financiero al Primer Trimestre 2021  
 Poder Ejecutivo del Estado de Zacatecas  
 Programas y Proyectos de Inversión  
 Del 1 de enero al 31 de Marzo 2021

<b>Eje</b>	<b>Descripción</b>
2	Seguridad Humana
<b>Línea</b>	<b>Descripción</b>
8	Oportunidades para las y los jóvenes
<b>Estrategia</b>	<b>Descripción</b>
1	Fomentar el desarrollo integral de los jóvenes para insertarlos en todos los ámbitos productivo, social y cultural



No. de Comp.	Proyecto Dependencia / Entidad Componente	Unidad de Medida	Información Programática					Información Presupuestal				
			Meta Anual 2021		Real Obtenida	% de Avance Respecto a:		Comportamiento Anual 2021			% de Variación Respecto a:	
			Proyectada	Modificada		Meta Proyectada	Meta Modificada	Aprobado	Modificado	Devengado	Aprobado 2021	Modificado 2021
49	Programa de apoyos, estímulos económicos y subsidios a la educación para evitar el abandono escolar de la Juventud (15 a 29 años) en el estado de Zacatecas.	Apoyo-Otorgar	60	60	0	0.00%	0.00%	2,343,094	2,343,094	300,972	12.85%	12.85%
77	Instituto de la Juventud del Estado de Zacatecas	Apoyo-Otorgar	60	60	0	0.00%	0.00%	2,343,094	2,343,094	300,972	12.85%	12.85%
1	Apoyos, estímulos económicos o subsidios para el transporte de la juventud entregados	Apoyo-Otorgar	0	0	0	0.00%	0.00%	741,217	741,217	0	0.00%	0.00%
2	Apoyos, estímulos económicos o subsidios para el acceso a los servicios de cuidado infantil para madres jóvenes estudiantes entregados.	Apoyo-Otorgar	60	60	0	0.00%	0.00%	1,601,877	1,601,877	300,972	18.79%	18.79%
52	Programa de apoyos, estímulos económicos y subsidios para el empleo juvenil (12 a 29 años) en el estado de Zacatecas.	Apoyo-Otorgar	20	20	26	130.00%	130.00%	513,596	513,596	159,605	31.08%	31.08%
77	Instituto de la Juventud del Estado de Zacatecas	Apoyo-Otorgar	20	20	26	130.00%	130.00%	513,596	513,596	159,605	31.08%	31.08%
1	Apoyos o estímulos económicos para promover la formación de aptitudes laborales en la población juvenil dentro del INJUVENTUD entregados.	Apoyo-Otorgar	20	20	26	130.00%	130.00%	513,596	513,596	159,605	31.08%	31.08%
64	Programa de actividades para impulsar el Desarrollo Humano Integral de las Juventudes (12 a 29 años) en el Estado de Zacatecas 2020.	Actividad-Realizar	1	1	1	100.00%	100.00%	25,013	25,013	8,662	34.63%	34.63%
77	Instituto de la Juventud del Estado de Zacatecas	Actividad-Realizar	1	1	1	100.00%	100.00%	25,013	25,013	8,662	34.63%	34.63%
3	Investigaciones sobre juventudes en el Estado de Zacatecas realizadas	Actividad-Realizar	1	1	1	100.00%	100.00%	25,013	25,013	8,662	34.63%	34.63%
67	Programa de fortalecimiento al empleo juvenil (12 a 29 años) en el estado de Zacatecas	Apoyo-Otorgar	9	9	0	0.00%	0.00%	417,826	417,826	92,184	22.06%	22.06%
77	Instituto de la Juventud del Estado de Zacatecas	Apoyo-Otorgar	9	9	0	0.00%	0.00%	417,826	417,826	92,184	22.06%	22.06%
1	Apoyos, estímulos económicos o subsidios para promover la oferta de aprendizaje no formal entregados	Apoyo-Otorgar	9	9	0	0.00%	0.00%	417,826	417,826	92,184	22.06%	22.06%
69	Actividades específicas para impulsar el Desarrollo Humano Integral de las Juventudes (12 a 29 años) en el Estado de Zacatecas 2020.	Actividad-Realizar	3	3	1	33.33%	33.33%	926,707	926,707	290,940	31.40%	31.40%
77	Instituto de la Juventud del Estado de Zacatecas	Actividad-Realizar	3	3	1	33.33%	33.33%	926,707	926,707	290,940	31.40%	31.40%
2	Generación de espacios de participación juvenil implementada	Actividad-Realizar	3	3	1	33.33%	33.33%	926,707	926,707	290,940	31.40%	31.40%
70	Administración operativa otorgada al personal del Instituto de manera eficiente para el logro de sus metas.	Varios	580	580	147	25.34%	25.34%	13,801,240	14,157,310	3,750,332	27.17%	26.49%
77	Instituto de la Juventud del Estado de Zacatecas	Varios	580	580	147	25.34%	25.34%	13,801,240	14,157,310	3,750,332	27.17%	26.49%
1	C.1-Servicios de coordinación, articulación, e instrumentación en la ejecución de la política pública orientada a la atención de las personas jóvenes en el Estado realizada	Documento-Validar	360	360	90	25.00%	25.00%	6,471,932	6,828,002	1,715,559	26.51%	25.13%
2	C.2-Servicios otorgados a las diversas áreas que integran al Instituto de la Juventud proporcionados	Documento-Tramitar	180	180	45	25.00%	25.00%	6,497,982	6,497,982	1,865,241	28.70%	28.70%
3	C.3-Programa de prevención y control en operación	Programa-Operar	12	12	3	25.00%	25.00%	551,505	551,505	102,174	18.53%	18.53%
4	C.4-Garantizar a la ciudadanía el derecho a la información y protección de datos personales	Documento-Elaborar	28	28	9	32.14%	32.14%	279,821	279,821	67,358	24.07%	24.07%
<b>TOTALES</b>		Varios	673	673	175	26.00%	26.00%	18,027,476	18,383,546	4,602,696	25.53%	25.04%

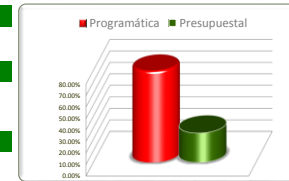
Fuente de la Información Programática: Coordinación Estatal de Planeación.

Fuente de la Información Presupuestal: Sistema Integral de Información Financiera (SIIF).

III.II Programática

Informe Financiero al Primer Trimestre 2021  
Poder Ejecutivo del Estado de Zacatecas  
Programas y Proyectos de Inversión  
Del 1 de enero al 31 de Marzo 2021

<b>Eje</b>	<b>Descripción</b>
2	Seguridad Humana
<b>Línea</b>	<b>Descripción</b>
8	Oportunidades para las y los jóvenes
<b>Estrategia</b>	<b>Descripción</b>
2	Desarrollar mecanismos de coordinación y evaluación de acciones transinstitucionales a favor de la juventud



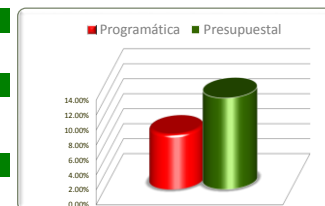
No. de Comp.	Proyecto Dependencia / Entidad Componente	Unidad de Medida	Información Programática					Información Presupuestal				
			Meta Anual 2021		Real Obtenida	% de Avance Respecto a:		Comportamiento Anual 2021			% de Variación Respecto a:	
			Proyectada	Modificada		Meta Proyectada	Meta Modificada	Aprobado	Modificado	Devengado	Aprobado 2021	Modificado 2021
60	Programa de apoyos, estímulos económicos o subsidios a la población juvenil para la rehabilitación de espacios públicos	Varios	20	20	0	0.00%	0.00%	1,543,869	1,543,869	391,660	25.37%	25.37%
77	Instituto de la Juventud del Estado de Zacatecas	Varios	20	20	0	0.00%	0.00%	1,543,869	1,543,869	391,660	25.37%	25.37%
2	Apoyos, estímulos económicos o subsidios a la población juvenil para la rehabilitación de espacios públicos físicos entregados.	Apoyo-Otorgar	20	20	0	0.00%	0.00%	1,543,869	1,543,869	391,660	25.37%	25.37%
64	Programa de actividades para impulsar el Desarrollo Humano Integral de las Juventudes (12 a 29 años) en el Estado de Zacatecas 2020.	Varios	89	89	17	19.10%	19.10%	3,517,126	3,517,126	899,919	25.59%	25.59%
77	Instituto de la Juventud del Estado de Zacatecas	Varios	89	89	17	19.10%	19.10%	3,517,126	3,517,126	899,919	25.59%	25.59%
1	Capacitaciones y talleres a la juventud realizados	Taller-Realizar	44	44	12	27.27%	27.27%	3,229,541	3,229,541	830,071	25.70%	25.70%
2	Asistencia y atención social, cultural y educativa a la juventud otorgada	Actividad-Realizar	45	45	5	11.11%	11.11%	287,585	287,585	69,848	24.29%	24.29%
69	Actividades específicas para impulsar el Desarrollo Humano Integral de las Juventudes (12 a 29 años) en el Estado de Zacatecas 2020.	Apoyo-Otorgar	300	300	308	102.67%	102.67%	4,866,898	4,866,898	1,254,286	25.77%	25.77%
77	Instituto de la Juventud del Estado de Zacatecas	Apoyo-Otorgar	300	300	308	102.67%	102.67%	4,866,898	4,866,898	1,254,286	25.77%	25.77%
1	Apoyos, estímulos económicos y subsidios al deporte otorgados	Apoyo-Otorgar	0	0	0	0.00%	0.00%	2,454,160	2,454,160	546,454	22.27%	22.27%
3	Tarjetas de acceso a internet entregadas	Apoyo-Otorgar	300	300	308	102.67%	102.67%	2,412,738	2,412,738	707,832	29.34%	29.34%
<b>TOTALES</b>		Varios	409	409	325	79.46%	79.46%	9,927,893	9,927,893	2,545,864	25.64%	25.64%

Fuente de la Información Programática: Coordinación Estatal de Planeación.  
Fuente de la Información Presupuestal: Sistema Integral de Información Financiera (SIIF).

III.II Programática

Informe Financiero al Primer Trimestre 2021  
 Poder Ejecutivo del Estado de Zacatecas  
 Programas y Proyectos de Inversión  
 Del 1 de enero al 31 de Marzo 2021

<b>Eje</b>	<b>Descripción</b>
2	Seguridad Humana
<b>Línea</b>	<b>Descripción</b>
9	Gobierno promotor de la inclusión de las personas con discapacidad
<b>Estrategia</b>	<b>Descripción</b>
1 y 2	



Estrategias	Unidad de Medida	Información Programática				Información Presupuestal					
		Meta Anual 2021		Real Obtenida	% de Avance Respecto a:		Comportamiento Anual 2021			% de Variación Respecto a:	
		Proyectada	Modificada		Meta Proyectada	Meta Modificada	Aprobado	Modificado	Devengado	Aprobado 2021	Modificado 2021
Impulsar la inclusión de hombres y mujeres con discapacidad al desarrollo cultural, académico, productivo y social en el Estado	Varios	2,788	2,788	207	7.42%	7.42%	40,681,103	40,681,103	4,919,898	12.09%	12.09%
Incrementar el diseño y la accesibilidad universal	Apoyo-Otorgar	24	24	0	0.00%	0.00%	914,133	893,300	159,940	17.50%	17.90%
<b>TOTALES</b>	Varios	<b>2,812</b>	<b>2,812</b>	<b>207</b>	<b>7.36%</b>	<b>7.36%</b>	<b>41,595,236</b>	<b>41,574,403</b>	<b>5,079,838</b>	<b>12.21%</b>	<b>12.22%</b>

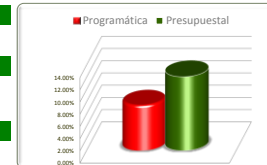
Fuente de la Información Programática: Coordinación Estatal de Planeación.  
 Fuente de la Información Presupuestal: Sistema Integral de Información Financiera (SIIF).

III.II Programática



Informe Financiero al Primer Trimestre 2021  
 Poder Ejecutivo del Estado de Zacatecas  
 Programas y Proyectos de Inversión  
 Del 1 de enero al 31 de Marzo 2021

Eje	Descripción
2	Seguridad Humana
Línea	Descripción
9	Oportunidades para las y los jóvenes
Estrategia	Descripción
1	Impulsar la inclusión de hombres y mujeres con discapacidad al desarrollo cultural, académico, productivo y social en el Estado



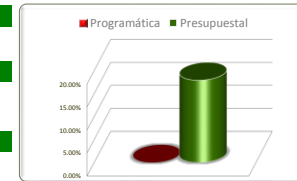
No. de Comp.	Proyecto Dependencia / Entidad Componente	Unidad de Medida	Información Programática					Información Presupuestal				
			Meta Anual 2021		Real Obtenida	% de Avance Respecto a:		Comportamiento Anual 2021			% de Variación Respecto a:	
			Proyectada	Modificada		Meta Proyectada	Meta Modificada	Aprobado	Modificado	Devengado	Aprobado 2021	Modificado 2021
47	Incorporación de Hombres y Mujeres con discapacidad en la actividad laboral aumenta	Varios	120	120	2	1.67%	1.67%	4,494,470	4,494,470	246,627	5.49%	5.49%
78	Instituto para la Atención e Inclusión de las Personas con Discapacidad	Varios	120	120	2	1.67%	1.67%	4,494,470	4,494,470	246,627	5.49%	5.49%
2	Apoyos económicos para el fomento del auto empleo otorgados.	Apoyo-Otorgar	100	100	0	0.00%	0.00%	3,500,000	3,500,000	0	0.00%	0.00%
3	Colocación laboral para personas con discapacidad.	Empleo-Promover	20	20	2	10.00%	10.00%	994,470	994,470	246,627	24.80%	24.80%
48	Becas para la inclusión de las Personas con Discapacidad otorgadas.	Beca-Otorgar	500	500	0	0.00%	0.00%	5,850,780	5,850,780	690,697	11.81%	11.81%
78	Instituto para la Atención e Inclusión de las Personas con Discapacidad	Beca-Otorgar	500	500	0	0.00%	0.00%	5,850,780	5,850,780	690,697	11.81%	11.81%
1	Otorgamiento de Becas para la inclusión de Hombres y Mujeres con Discapacidad en alto grado de marginación mayores de 29 años.	Beca-Otorgar	500	500	0	0.00%	0.00%	5,850,780	5,850,780	690,697	11.81%	11.81%
51	Apoyos para la profesionalización de Organizaciones Civiles otorgados.	Apoyo-Otorgar	4	4	0	0.00%	0.00%	7,253,682	7,253,682	625,968	8.63%	8.63%
78	Instituto para la Atención e Inclusión de las Personas con Discapacidad	Apoyo-Otorgar	4	4	0	0.00%	0.00%	7,253,682	7,253,682	625,968	8.63%	8.63%
1	Profesionalización en la gestión para Organizaciones Civiles de y para personas con discapacidad.	Apoyo-Otorgar	4	4	0	0.00%	0.00%	7,253,682	7,253,682	625,968	8.63%	8.63%
53	Apoyos para la Inclusión de Hombres y Mujeres con Discapacidad	Apoyo-Otorgar	2,124	2,124	196	9.23%	9.23%	9,153,424	9,153,424	505,298	5.52%	5.52%
78	Instituto para la Atención e Inclusión de las Personas con Discapacidad	Apoyo-Otorgar	2,124	2,124	196	9.23%	9.23%	9,153,424	9,153,424	505,298	5.52%	5.52%
1	Apoyos para la atención de Hombres y Mujeres con Discapacidad en los municipios implantadas.	Apoyo-Otorgar	124	124	0	0.00%	0.00%	3,050,000	3,050,000	0	0.00%	0.00%
2	Herramientas y apoyos para la inclusión de Hombres y Mujeres con discapacidad otorgados.	Apoyo-Otorgar	2,000	2,000	196	9.80%	9.80%	6,103,424	6,103,424	505,298	8.28%	8.28%
55	Promoción de los derechos de Hombres y Mujeres con discapacidad incrementada	Evento-Realizar	4	4	0	0.00%	0.00%	3,198,519	3,198,519	492,970	15.41%	15.41%
78	Instituto para la Atención e Inclusión de las Personas con Discapacidad	Evento-Realizar	4	4	0	0.00%	0.00%	3,198,519	3,198,519	492,970	15.41%	15.41%
	Promoción de los derechos de Hombres y Mujeres con discapacidad incrementada	Evento-Realizar	4	4	0	0.00%	0.00%	3,198,519	3,198,519	492,970	15.41%	15.41%
56	Administración y Control del Instituto para la Atención e Inclusión de Personas con Discapacidad del Estado de Zacatecas	Varios	36	36	9	25.00%	25.00%	10,730,228	10,730,228	2,358,339	21.98%	21.98%
78	Instituto para la Atención e Inclusión de las Personas con Discapacidad	Varios	36	36	9	25.00%	25.00%	10,730,228	10,730,228	2,358,339	21.98%	21.98%
1	Servicios otorgados a las diversas áreas que integran el instituto.	Servicio-Proporcionar	12	12	3	25.00%	25.00%	9,768,546	9,768,546	2,121,769	21.72%	21.72%
2	Atención a las solicitudes de los usuarios y usuarias por medio del portal del IZAI proporcionados	Solicitud-Analizar	12	12	3	25.00%	25.00%	415,545	415,545	105,111	25.29%	25.29%
3	Programa de prevención y control en operación.	Programa-Coordinar	12	12	3	25.00%	25.00%	546,137	546,137	131,460	24.07%	24.07%
<b>TOTALES</b>		<b>Varios</b>	<b>2,788</b>	<b>2,788</b>	<b>207</b>	<b>7.42%</b>	<b>7.42%</b>	<b>40,681,103</b>	<b>40,681,103</b>	<b>4,919,898</b>	<b>12.09%</b>	<b>12.09%</b>

Fuente de la Información Programática: Coordinación Estatal de Planeación.  
 Fuente de la Información Presupuestal: Sistema Integral de Información Financiera (SIIF).

III.II Programática

Informe Financiero al Primer Trimestre 2021  
 Poder Ejecutivo del Estado de Zacatecas  
 Programas y Proyectos de Inversión  
 Del 1 de enero al 31 de Marzo 2021

<b>Eje</b>	<b>Descripción</b>
2	Seguridad Humana
<b>Línea</b>	<b>Descripción</b>
9	Oportunidades para las y los jóvenes
<b>Estrategia</b>	<b>Descripción</b>
2	Incrementar el diseño y la accesibilidad universal



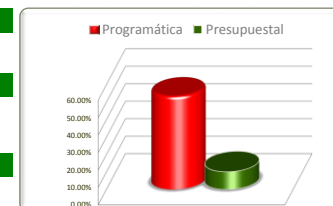
No. de Comp.	Proyecto Dependencia / Entidad Componente	Unidad de Medida	Información Programática					Información Presupuestal				
			Meta Anual 2021		Real Obtenida	% de Avance Respecto a:		Comportamiento Anual 2021			% de Variación Respecto a:	
			Proyectada	Modificada		Meta Proyectada	Meta Modificada	Aprobado	Modificado	Devengado	Aprobado 2021	Modificado 2021
50	Accesibilidad universal para personas con discapacidad.	Apoyo-Otorgar	24	24	0	0.00%	0.00%	914,133	893,300	159,940	17.50%	17.90%
78	Instituto para la Atención e Inclusión de las Personas con Discapacidad	Apoyo-Otorgar	24	24	0	0.00%	0.00%	914,133	893,300	159,940	17.50%	17.90%
1	Apoyos para la Accesibilidad Universal para la inclusión de Hombres y Mujeres con discapacidad incrementada.	Apoyo-Otorgar	24	24	0	0.00%	0.00%	914,133	893,300	159,940	17.50%	17.90%
<b>TOTALES</b>		Apoyo-Otorgar	24	24	0	0.00%	0.00%	914,133	893,300	159,940	17.50%	17.90%

Fuente de la Información Programática: Coordinación Estatal de Planeación.  
 Fuente de la Información Presupuestal: Sistema Integral de Información Financiera (SIIF).

III.II Programática

Informe Financiero al Primer Trimestre 2021  
 Poder Ejecutivo del Estado de Zacatecas  
 Programas y Proyectos de Inversión  
 Del 1 de enero al 31 de Marzo 2021

<b>Eje</b>	<b>Descripción</b>
2	Seguridad Humana
<b>Línea</b>	<b>Descripción</b>
10	Vinculación con las y los zacatecanos radicados en otras latitudes
<b>Estrategia</b>	<b>Descripción</b>
1 y 2	



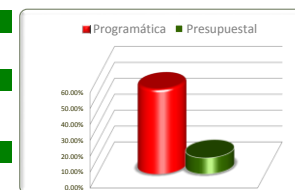
Estrategias	Unidad de Medida	Información Programática				Información Presupuestal					
		Meta Anual 2021		Real Obtenida	% de Avance Respecto a:		Comportamiento Anual 2021			% de Variación Respecto a:	
		Proyectada	Modificada		Meta Proyectada	Meta Modificada	Aprobado	Modificado	Devengado	Aprobado 2021	Modificado 2021
Impulsar la protección y ejercicio pleno de los derechos de los migrantes	Varios	1,479	1,479	789	53.32%	53.32%	64,884,443	63,340,242	6,437,425	9.92%	10.16%
<b>TOTALES</b>	Varios	1,479	1,479	789	53.32%	53.32%	64,884,443	63,340,242	6,437,425	9.92%	10.16%

Fuente de la Información Programática: Coordinación Estatal de Planeación.  
 Fuente de la Información Presupuestal: Sistema Integral de Información Financiera (SIIF).

III.II Programática

Informe Financiero al Primer Trimestre 2021  
Poder Ejecutivo del Estado de Zacatecas  
Programas y Proyectos de Inversión  
Del 1 de enero al 31 de Marzo 2021

<b>Eje</b>	<b>Descripción</b>
2	Seguridad Humana
<b>Línea</b>	<b>Descripción</b>
10	Vinculación con las y los zacatecanos radicados en otras latitudes
<b>Estrategia</b>	<b>Descripción</b>
1	Impulsar la protección y ejercicio pleno de los derechos de los migrantes



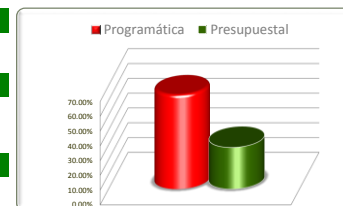
No. de Comp.	Proyecto		Información Programática					Información Presupuestal				
	Dependencia / Entidad		Meta Anual 2021		Real Obtenida	% de Avance Respecto a:		Comportamiento Anual 2021			% de Variación Respecto a:	
	Componente		Proyectada	Modificada		Meta Proyectada	Meta Modificada	Aprobado	Modificado	Devengado	Aprobado 2021	Modificado 2021
147	Procesos y Funciones Eficientados		429	429	126	29.37%	12.61 %	25,690,693	25,188,158	5,930,415	23.08%	23.54%
17	Secretaría del Zacatecano Migrante		429	429	126	29.37%	12.61 %	25,690,693	25,188,158	5,930,415	23.08%	23.54%
1	Gestión de Recursos humanos, materiales y financieros implementada	Trámite-Realizar	181	181	126	69.61%	12.61 %	25,490,693	25,032,558	5,930,415	23.27%	23.69%
5	Atención de procesos informáticos realizados	Actividad-Realizar	248	248	0	0.00%	0.00%	200,000	155,600	0	0.00%	0.00%
148	Desarrollo de la Comunidad Zacatecana Migrante.		10	10	10	100.00%	100.00%	3,732,500	3,530,211	304,354	8.15%	8.62%
17	Secretaría del Zacatecano Migrante		10	10	10	100.00%	100.00%	3,732,500	3,530,211	304,354	8.15%	8.62%
3	Restos humanos de Connacionales que fallecieron en el Extranjero, repatriados	Evento-Coordinar	1	1	1	100.00%	100.00%	2,000,000	1,900,000	304,354	15.22%	16.02%
4	Promoción cultural del Estado para Migrantes	Evento-Coordinar	1	1	1	100.00%	100.00%	1,050,000	1,050,000	0	0.00%	0.00%
5	Eventos y reuniones en beneficio de la comunidad zacatecana migrante, realizados	Reunión-Planear	8	8	8	100.00%	100.00%	682,500	580,211	0	0.00%	0.00%
153	Atención Integral al Zacatecano Migrante Deportado o Repatriado		940	940	653	69.42%	69.42%	1,000,000	160,623	0	0.00%	0.00%
17	Secretaría del Zacatecano Migrante		940	940	653	69.42%	69.42%	1,000,000	160,623	0	0.00%	0.00%
1	Apoyos a zacatecanos migrantes deportados y repatriados otorgados	Apoyo-Otorgar	190	190	0	0.00%	0.00%	0	60,623	0	0.00%	0.00%
2	Gestión de documentos de identidad Americanos (actas de nacimiento, certificados escolares, apostille de documentos) realizados	Documento-Revisar	650	650	553	85.00%	85.00%	0	100,000	0	0.00%	0.00%
3	Apoyos a Trabajadores extraceros zacatecanos 1942-1964 otorgados	Apoyo-Otorgar	100	100	100	100.00%	100.00%	1,000,000	0	0	0.00%	0.00%
154	Programa 2x1 Trabajando Unidos con los Migrantes		100	100	0	0.00%	0.00%	34,461,250	34,461,250	202,656	0.59%	0.59%
17	Secretaría del Zacatecano Migrante		100	100	0	0%	0%	34,461,250	34,461,250	202,656	1%	1%
1	Obras de infraestructura y acciones en las localidades	Apoyo-Otorgar	100	100	0	0%	0%	34,461,250	34,461,250	202,656	1%	1%
<b>TOTALES</b>			<b>1,479</b>	<b>1,479</b>	<b>789</b>	<b>53.32%</b>	<b>53.32%</b>	<b>64,884,443</b>	<b>63,340,242</b>	<b>6,437,425</b>	<b>9.92%</b>	<b>10.16%</b>

Fuente de la Información Programática: Coordinación Estatal de Planeación.  
Fuente de la Información Presupuestal: Sistema Integral de Información Financiera (SIIF).

III.II Programática

Informe Financiero al Primer Trimestre 2021  
 Poder Ejecutivo del Estado de Zacatecas  
 Programas y Proyectos de Inversión  
 Del 1 de enero al 31 de Marzo 2021

<b>Eje</b>	<b>Descripción</b>
2	Seguridad Humana
<b>Línea</b>	<b>Descripción</b>
11	Cultura física y deporte
<b>Estrategia</b>	<b>Descripción</b>
1, 2 y 3	



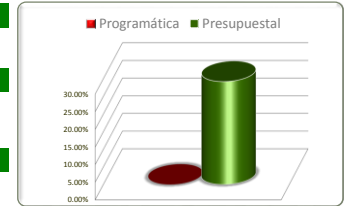
Estrategias	Unidad de Medida	Información Programática					Información Presupuestal				
		Meta Anual 2021		Real Obtenida	% de Avance Respecto a:		Comportamiento Anual 2021			% de Variación Respecto a:	
		Proyectada	Modificada		Meta Proyectada	Meta Modificada	Aprobado	Modificado	Devengado	Aprobado 2021	Modificado 2021
Desarrollar el deporte de alto rendimiento	Varios	3,094	3,094	0	0.00%	0.00%	17,201,484	15,765,484	4,600,527	26.74%	29.18%
Incrementar las actividades físicas y deportivas	Varios	79,236	6,181	10,938	13.80%	176.96%	28,520,744	29,956,744	8,779,793	30.78%	29.31%
Incentivar el uso de la infraestructura deportiva como espacio de convivencia para contribuir a la cohesión social e integración familiar	Varios	7,888	7,888	8	0.10%	0.10%	41,624,237	41,624,237	11,288,979	27.12%	27.12%
<b>TOTALES</b>	Varios	<b>90,218</b>	<b>17,163</b>	<b>10,946</b>	<b>12.13%</b>	<b>63.78%</b>	<b>87,346,465</b>	<b>87,346,465</b>	<b>24,669,298</b>	<b>28.24%</b>	<b>28.24%</b>

Fuente de la Información Programática: Coordinación Estatal de Planeación.  
 Fuente de la Información Presupuestal: Sistema Integral de Información Financiera (SIIF).

III.II Programática

Informe Financiero al Primer Trimestre 2021  
 Poder Ejecutivo del Estado de Zacatecas  
 Programas y Proyectos de Inversión  
 Del 1 de enero al 31 de Marzo 2021

<b>Eje</b>	<b>Descripción</b>
2	Seguridad Humana
<b>Línea</b>	<b>Descripción</b>
11	Cultura física y deporte
<b>Estrategia</b>	<b>Descripción</b>
1	Desarrollar el deporte de alto rendimiento



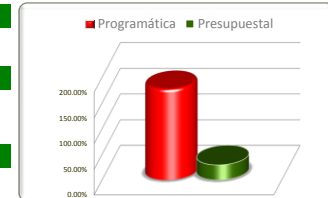
No. de Comp.	Proyecto		Información Programática					Información Presupuestal					
	Dependencia / Entidad		Unidad de Medida	Meta Anual 2021		Real Obtenida	% de Avance Respecto a:		Comportamiento Anual 2021			% de Variación Respecto a:	
	Componente			Proyectada	Modificada		Meta Proyectada	Meta Modificada	Aprobado	Modificado	Devengado	Aprobado 2021	Modificado 2021
34	Becas a deportistas y personal técnico deportivo		Beca-Otorgar	26	26	0	0.00%	0.00%	569,477	569,477	132,584	23.28%	23.28%
69	Instituto de Cultura Física y Deporte del Estado de Zacatecas		Beca-Otorgar	26	26	0	0.00%	0.00%	569,477	569,477	132,584	23.28%	23.28%
1	Becas y estímulos para cumplir programas de preparación y desarrollo entregados		Beca-Otorgar	26	26	0	0.00%	0.00%	569,477	569,477	132,584	23.28%	23.28%
35	Deporte Competitivo		Varios	3,068	3,068	0	0.00%	0.00%	16,632,007	15,196,007	4,467,943	26.86%	29.40%
69	Instituto de Cultura Física y Deporte del Estado de Zacatecas		Varios	3,068	3,068	0	0.00%	0.00%	16,632,007	15,196,007	4,467,943	26.86%	29.40%
1	Detección de talentos deportivos de las ligas estatales y centros de seguimiento implementado		Participante-Beneficiario	2,859	2,859	0	0.00%	0.00%	13,478,993	12,042,993	3,698,502	27.44%	30.71%
2	Deportistas participantes en eventos deportivos apoyados		Participante-Beneficiario	125	125	0	0.00%	0.00%	672,685	672,685	159,412	23.70%	23.70%
3	Atención a deportistas de la reserva estatal en los centros de entrenamiento deportivo implementada		Persona-Atender	10	10	0	0.00%	0.00%	2,480,265	2,480,265	609,965	24.59%	24.59%
4	Apoyos y estímulos para deportistas de nivel competitivo otorgados		Apoyo-Otorgar	74	74	0	0.00%	0.00%	64	64	64	100.00%	100.00%
<b>TOTALES</b>			Varios	3,094	3,094	0	0.00%	0.00%	17,201,484	15,765,484	4,600,527	26.74%	29.18%

Fuente de la Información Programática: Coordinación Estatal de Planeación.  
 Fuente de la Información Presupuestal: Sistema Integral de Información Financiera (SIIF).

III.II Programática

Informe Financiero al Primer Trimestre 2021  
Poder Ejecutivo del Estado de Zacatecas  
Programas y Proyectos de Inversión  
Del 1 de enero al 31 de Marzo 2021

Eje	Descripción
2	Seguridad Humana
Línea	Descripción
11	Cultura física y deporte
Estrategia	Descripción
2	Incrementar las actividades físicas y deportivas



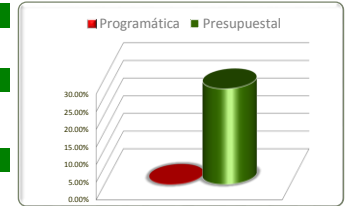
No. de Comp.	Proyecto	Unidad de Medida	Información Programática					Información Presupuestal					
	Dependencia / Entidad		Meta Anual 2021		Real Obtenida	% de Avance Respecto a:		Comportamiento Anual 2021			% de Variación Respecto a:		
	Componente		Proyectada	Modificada		Meta Proyectada	Meta Modificada	Aprobado	Modificado	Devengado	Aprobado 2021	Modificado 2021	
15	Administración y gestión para un desarrollo integral del deporte y la cultura física	Varios	78,256	5,201	10,938	13.98%	210.31%	25,331,166	26,767,166	8,021,631	31.67%	29.97%	
69	Instituto de Cultura Física y Deporte del Estado de Zacatecas	Varios	78,256	5,201	10,938	13.98%	210.31%	25,331,166	26,767,166	8,021,631	31.67%	29.97%	
1	Recursos humanos, materiales, económicos y financieros gestionados	Trámite-Realizar	5	0	0	0.00%	0.00%	10,007,420	10,007,420	2,743,119	27.41%	27.41%	
2	Programas y procesos de cultura física y deporte gestionados	Trámite-Realizar	60,000	0	0	0.00%	0.00%	14,419,501	15,855,501	5,103,844	35.40%	32.19%	
3	Programa de prevención y control en operación	Programa-Supervisar	18,250	5,200	10,937	59.93%	210.33%	523,474	523,474	74,470	14.23%	14.23%	
4	Información solicitada a través del sistema de transparencia gubernamental entregada	Solicitud-Analizar	1	1	1	100.00%	100.00%	380,771	380,771	100,197	26.31%	26.31%	
16	Fomento al Deporte Social	Participante-Beneficiario	950	950	0	0.00%	0.00%	801,936	801,936	183,851	22.93%	22.93%	
69	Instituto de Cultura Física y Deporte del Estado de Zacatecas	Participante-Beneficiario	950	950	0	0.00%	0.00%	801,936	801,936	183,851	22.93%	22.93%	
1	Jornadas de activación física y deportiva realizadas	Participante-Beneficiario	950	950	0	0.00%	0.00%	801,936	801,936	183,851	22.93%	22.93%	
34	Becas a deportistas y personal técnico deportivo	Beca-Otorgar	30	30	0	0.00%	0.00%	2,387,642	2,387,642	574,311	24.05%	24.05%	
69	Instituto de Cultura Física y Deporte del Estado de Zacatecas	Beca-Otorgar	30	30	0	0.00%	0.00%	2,387,642	2,387,642	574,311	24.05%	24.05%	
	Becas y estímulos para cumplir programas de formación deportiva entregados	Beca-Otorgar	30	30	0	0.00%	0.00%	2,387,642	2,387,642	574,311	24.05%	24.05%	
<b>TOTALES</b>			Varios	79,236	6,181	10,938	13.80%	176.96%	28,520,744	29,956,744	8,779,793	30.78%	29.31%

Fuente de la Información Programática: Coordinación Estatal de Planeación.  
Fuente de la Información Presupuestal: Sistema Integral de Información Financiera (SIIF).

III. II Programática

Informe Financiero al Primer Trimestre 2021  
 Poder Ejecutivo del Estado de Zacatecas  
 Programas y Proyectos de Inversión  
 Del 1 de enero al 31 de Marzo 2021

Eje	Descripción
2	Seguridad Humana
Línea	Descripción
11	Cultura física y deporte
Estrategia	Descripción
3	Incentivar el uso de la infraestructura deportiva como espacio de convivencia para contribuir a la cohesión social e integración familiar



No. de Comp.	Proyecto		Información Programática					Información Presupuestal					
	Dependencia / Entidad		Unidad de Medida	Meta Anual 2021		Real Obtenida	% de Avance Respecto a:		Comportamiento Anual 2021			% de Variación Respecto a:	
	Componente			Proyectada	Modificada		Meta Proyectada	Meta Modificada	Aprobado	Modificado	Devengado	Aprobado 2021	Modificado 2021
16	Fomento al Deporte Social		Persona-Atender	7,888	7,888	8	0.10%	0.10%	41,624,237	41,624,237	11,288,979	27.12%	27.12%
69	Instituto de Cultura Física y Deporte del Estado de Zacatecas		Persona-Atender	7,888	7,888	8	0.10%	0.10%	41,624,237	41,624,237	11,288,979	27.12%	27.12%
1	Actividades físicas y deportivas en Centros deportivos implementadas		Persona-Atender	7,839	7,839	0	0.00%	0.00%	459,931	459,931	106,855	23.23%	23.23%
2	Instalaciones deportivas estatales atendidas		Mantenimiento-Realizar	49	49	8	16.33%	16.33%	41,164,306	41,164,306	11,182,124	27.16%	27.16%
<b>TOTALES</b>			Varios	7,888	7,888	8	0.10%	0.10%	41,624,237	41,624,237	11,288,979	27.12%	27.12%

Fuente de la Información Programática: Coordinación Estatal de Planeación.  
 Fuente de la Información Presupuestal: Sistema Integral de Información Financiera (SIIF).

III.II Programática