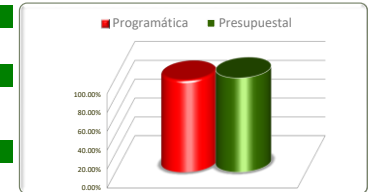


Cuenta Pública 2020
Poder Ejecutivo del Estado de Zacatecas
Programas y Proyectos de Inversión
Del 1 de enero al 31 de diciembre de 2020

Eje	Descripción
2	Seguridad Humana
Línea	Descripción
1, 2, 3, 4, 5, 6, 7, 8, 9, 10 y 11	
Estrategia	Descripción



Líneas	Información Programática						Información Presupuestal				
	Unidad de Medida	Meta Anual 2020		Real Obtenida	% de Avance Respecto a:		Comportamiento Anual 2020			% de Variación Respecto a:	
		Proyectada	Modificada		Meta Proyectada	Meta Modificada	Aprobado	Modificado	Devengado	Aprobado 2020	Modificado 2020
Derechos Humanos	Varios	1,325	1,325	1,633	123.25%	123.25%	19,910,455	47,080,897	47,080,897	236.46%	100.00%
Pobreza y desigualdad	Varios	5,798,700	5,255,971	5,911,012	101.94%	112.46%	634,889,841	647,502,737	647,502,737	101.99%	100.00%
Cohesión social	Varios	6,561	6,901	2,097	31.96%	30.39%	7,359,195	6,588,580	6,588,580	89.53%	100.00%
Salud y bienestar	Varios	1,987,063	1,739,290	908,354	45.71%	52.23%	3,068,745,871	4,193,189,189	4,193,189,189	136.64%	100.00%
Seguridad Pública	Varios	83,111	86,983	102,774	123.66%	118.15%	1,326,298,748	1,394,876,454	1,394,876,454	105.17%	100.00%
Acceso a la Justicia para Todos	Varios	15,675	15,598	12,560	80.13%	80.52%	107,031,494	101,616,507	101,616,507	94.94%	100.00%
Igualdad sustantiva entre mujeres y hombres	Varios	3,592	3,602	414	11.53%	11.49%	53,155,062	63,165,147	63,165,147	118.83%	100.00%
Oportunidades para las y los jóvenes	Varios	3,100	2,638	2,398	77.35%	90.90%	36,428,516	23,652,479	23,652,479	64.93%	100.00%
Gobierno promotor de la inclusión de las personas con discapacidad	Varios	8,374	1,422	1,629	19.45%	114.56%	44,249,871	25,934,882	25,934,882	0.00%	0.00%
Vinculación con las y los zacatecanos radicados en otras latitudes	Varios	3,532	3,112	762	21.57%	24.49%	104,413,970	58,578,860	58,578,860	56.10%	100.00%
Cultura física y deporte	Varios	157,694	35,648	35,360	22.42%	99.19%	114,757,582	148,294,732	148,294,732	129.22%	100.00%
TOTALES	Varios	8,068,727	7,152,490	6,978,993	86.49%	97.57%	5,517,240,605	6,710,480,465	6,710,480,465	121.63%	100.00%

Fuente de la Información Programática: Coordinación Estatal de Planeación.

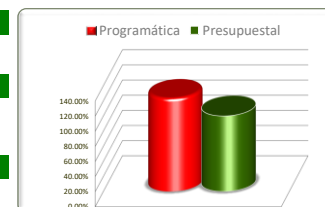
Fuente de la Información Presupuestal: Sistema Integral de Información Financiera (SIIF).

*La observación de no contar con asignación presupuestal, puede referirse generalmente al recurso financiero de inversión perteneciente al Capítulo 4000 y 600

III.II Programática

Cuenta Pública 2020
Poder Ejecutivo del Estado de Zacatecas
Programas y Proyectos de Inversión
Del 1 de enero al 31 de diciembre de 2020

Eje	Descripción
2	Seguridad Humana
Línea	Descripción
1	Derechos Humanos
Estrategia	Descripción
1 y 3	



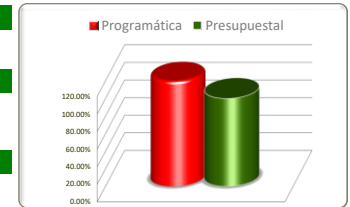
Estrategias	Unidad de Medida	Información Programática					Información Presupuestal				
		Meta Anual 2020		Real Obtenida	% de Avance Respecto a:		Comportamiento Anual 2020			% de Variación Respecto a:	
		Proyectada	Modificada		Meta Proyectada	Meta Modificada	Aprobado	Modificado	Devengado	Aprobado 2020	Modificado 2020
Institucionalizar el enfoque de derechos humanos	Varios	1,272	1,272	1,522	119.65%	119.65%	14,933,442	31,373,239	31,373,239	210.09%	100.00%
Garantizar el goce y ejercicio de los derechos humanos de las niñas, niños, adolescentes, jóvenes, mujeres y adultos mayores	Varios	53	53	111	209.43%	209.43%	4,977,013	15,707,659	15,707,659	315.60%	100.00%
TOTALES	Varios	1,325	1,325	1,633	123.25%	123.25%	19,910,455	47,080,897	47,080,897	236.46%	100.00%

Fuente de la Información Programática: Coordinación Estatal de Planeación.
Fuente de la Información Presupuestal: Sistema Integral de Información Financiera (SIIF).

III.II Programática

Cuenta Pública 2020
Poder Ejecutivo del Estado de Zacatecas
Programas y Proyectos de Inversión
Del 1 de enero al 31 de diciembre de 2020

Eje	Descripción
2	Seguridad Humana
Línea	Descripción
1	Derechos Humanos
Estrategia	Descripción
1	Institucionalizar el enfoque de derechos humanos



No. de Comp.	Proyecto	Información Programática						Información Presupuestal				
	Dependencia / Entidad	Unidad de Medida	Meta Anual 2020		Real Obtenida	% de Avance Respecto a:		Comportamiento Anual 2020			% de Variación Respecto a:	
	Componente		Proyectada	Modificada		Meta Proyectada	Meta Modificada	Aprobado	Modificado	Devengado	Aprobado 2020	Modificado 2020
	Promoción de los Derechos Humanos	Varios	1,272	1,272	1,522	119.65%	119.65%	14,933,442	31,373,239	31,373,239	210.09%	100.00%
	Secretaría General de Gobierno	Varios	1,272	1,272	1,522	119.65%	119.65%	14,933,442	31,373,239	31,373,239	210.09%	100.00%
1	C.1 Derechos humanos atendidos	Documento-Elaborar	12	12	13	108.33%	108.33%	0	0	0	0.00%	0.00%
2	C.2 Personas que sufrieron un hecho victimizante atendidos	Victima-Atender	1,200	1,200	1,450	120.83%	120.83%	12,460,783	11,792,165	11,792,165	94.63%	100.00%
4	C.4 Personas que sufrieron un hecho de desaparición forzada y por particulares atendidos	Expediente-Integrar	60	60	59	98.33%	98.33%	2,472,659	19,581,074	19,581,074	100.00%	100.00%
TOTALES		Varios	1,272	1,272	1,522	119.65%	119.65%	14,933,442	31,373,239	31,373,239	210.09%	100.00%

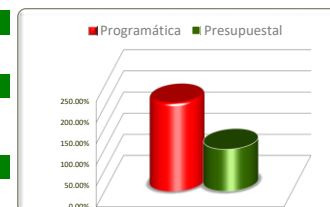
Fuente de la Información Programática: Coordinación Estatal de Planeación.

Fuente de la Información Presupuestal: Sistema Integral de Información Financiera (SIIF).

III.II Programática

Cuenta Pública 2020
Poder Ejecutivo del Estado de Zacatecas
Programas y Proyectos de Inversión
Del 1 de enero al 31 de diciembre de 2020

Eje	Descripción
2	Seguridad Humana
Línea	Descripción
1	Derechos Humanos
Estrategia	Descripción
3	Garantizar el goce y ejercicio de los derechos humanos de las niñas, niños, adolescentes, jóvenes, mujeres y adultos mayores



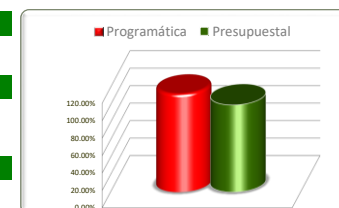
No. de Comp.	Proyecto	Información Programática						Información Presupuestal				
	Dependencia / Entidad	Unidad de Medida	Meta Anual 2020		Real Obtenida	% de Avance Respecto a:		Comportamiento Anual 2020			% de Variación Respecto a:	
	Componente		Proyectada	Modificada		Meta Proyectada	Meta Modificada	Aprobado	Modificado	Devengado	Aprobado 2020	Modificado 2020
3	Promoción de los Derechos Humanos	Documento-Elaborar	53	53	111	209.43%	209.43%	4,977,013	15,707,659	15,707,659	315.60%	100.00%
	Secretaría General de Gobierno	Documento-Elaborar	53	53	111	209.43%	209.43%	4,977,013	15,707,659	15,707,659	315.60%	100.00%
3	C.3-Derechos de Niñas, Niños y Adolescentes promovidos y defendidos	Documento-Elaborar	53	53	111	209.43%	209.43%	4,977,013	15,707,659	15,707,659	315.60%	100.00%
TOTALES		Varios	53	53	111	209.43%	209.43%	4,977,013	15,707,659	15,707,659	315.60%	100.00%

Fuente de la Información Programática: Coordinación Estatal de Planeación.

Fuente de la Información Presupuestal: Sistema Integral de Información Financiera (SIIF).

III.II Programática

Cuenta Pública 2020
Poder Ejecutivo del Estado de Zacatecas
Programas y Proyectos de Inversión
Del 1 de enero al 31 de diciembre de 2020



Eje	Descripción
2	Seguridad Humana
Línea	Descripción
2	Pobreza y desigualdad
Estrategia	Descripción
1, 2, 3 y 4	

Estrategias	Información Programática						Información Presupuestal				
	Unidad de Medida	Meta Anual 2020		Real Obtenida	% de Avance Respecto a:		Comportamiento Anual 2020			% de Variación Respecto a:	
		Proyectada	Modificada		Meta Proyectada	Meta Modificada	Aprobado	Modificado	Devengado	Aprobado 2020	Modificado 2020
Implementar programas de reducción de la pobreza en todas sus dimensiones	Varios	5,787,864	5,245,135	5,893,343	101.82%	112.36%	582,265,952	567,328,807	567,328,807	97.43%	100.00%
Impulsar la inversión pública para ampliar la infraestructura social	Varios	*0	*0	*0	0.00%	0.00%	10,236,982	19,054,447	19,054,447	186.13%	100.00%
Implementar el Sistema Estatal de Evaluación de la Política Social	Varios	836	836	888	106.22%	106.22%	42,386,907	47,180,776	47,180,776	111.31%	100.00%
Impulsar la economía social	Varios	10,000	10,000	16,781	167.81%	167.81%	0	13,938,706	13,938,706	0.00%	0.00%
TOTALES	Varios	5,798,700	5,255,971	5,911,012	101.94%	112.46%	634,889,841	647,502,737	647,502,737	101.99%	100.00%

Fuente de la Información Programática: Coordinación Estatal de Planeación.

Fuente de la Información Presupuestal: Sistema Integral de Información Financiera (SIIF).

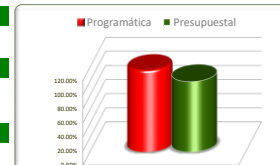
*El componente se encuentra en la estrategia 2.2.1 con un avance del 96.4 %

*El componente 6 dentro del SIPLAN tiene el nombre de "Equipamiento social" con una meta modificada de 6900 y un avance de 4384 y 63.54 %

III.II Programática

Cuenta Pública 2020
Poder Ejecutivo del Estado de Zacatecas
Programas y Proyectos de Inversión
Del 1 de enero al 31 de diciembre de 2020

Eje	Descripción
2	Seguridad Humana
Línea	Descripción
2	Pobreza y desigualdad
Estrategia	Descripción
1	Implementar programas de reducción de la pobreza en todas sus dimensiones



No. de Comp.	Proyecto	Unidad de Medida	Información Programática					Información Presupuestal				
	Dependencia / Entidad		Meta Anual 2019		Real Obtenida	% de Avance Respecto a:		Comportamiento Anual 2019			% de Variación Respecto a:	
	Componente		Meta Anual 2020	Modificada		Meta Projectada	Meta Modificada	Comportamiento Anual 2020	Modificado	Devengado	Aprobado 2020	Modificado 2020
1	Patronato Estatal de promotores Voluntarios	Varios	15,050	12,858	30	0.20%	0.23%	4,977,864	5,170,974	5,170,974	103.88%	100.00%
	C.1-Apoyos otorgados a personas vulnerables	Apoyo-Otorgar	15,000	12,830	30	0.20%	0.23%	3,476,872	3,670,900	3,670,900	105.58%	100.00%
2	C.2-Talleres otorgados para el fortalecimiento de las capacidades	Apoyo-Otorgar	50	28	*0	0.00%	0.00%	1,500,992	1,500,074	1,500,074	99.94%	100.00%
1	Sistema Estatal para el Desarrollo Integral de la Familia	Varios	5,525,701	4,996,082	5,705,900	103.26%	114.21%	189,654,834	188,319,253	188,319,253	99.30%	100.00%
	C.1-Desayunos escolares modalidad frío distribuidos	Ración-Distribuir	4,850,021	4,353,221	5,080,390	104.75%	116.70%	76,275,310	72,515,730	72,515,730	95.07%	100.00%
2	C.2-Desayunos Escolares Modalidad Caliente en Espacios Alimentarios distribuidos	Apoyo-Otorgar	201,264	195,852	152,752	75.90%	77.99%	38,162,300	38,162,300	38,162,300	100.00%	100.00%
3	C.3-Despensas para Personas de Atención Prioritaria entregadas	Apoyo-Otorgar	451,646	425,420	448,742	99.36%	105.48%	71,053,977	71,064,036	71,064,036	100.01%	100.00%
4	C.4-Paquetes alimentarios para Madres y Niños en sus Primeros Días de Vida distribuidos	Paquete-Distribuir	22,770	21,589	24,016	105.47%	111.24%	4,163,247	4,163,247	4,163,247	100.00%	100.00%
5	Proyectos del Programa de Salud y Bienestar Comunitario realizados	Proyecto-Elaborar	30	30	5	16.67%	16.67%	0	2,413,941	2,413,941	100.00%	100.00%
1	Secretaría de Desarrollo Social	Varios	712	712	1,008	141.57%	141.57%	76,016,552	64,147,877	64,147,877	84.39%	100.00%
	C.1-Obras de agua potable ejecutadas	Obra-Supervisar	48	67	67	139.58%	100.00%	24,033,485	9,754,514	9,754,514	40.59%	100.00%
2	C.2-Obras de drenaje y alcantarillado ejecutadas	Obra-Supervisar	135	145	108	80.00%	74.48%	27,384,419	18,817,375	18,817,375	0.00%	0.00%
3	C.3-Obras de electrificación ejecutadas	Obra-Supervisar	134	161	94	70.15%	58.39%	20,374,254	11,445,682	11,445,682	0.00%	0.00%
4	C.4-Obras de urbanización ejecutadas	Obra-Supervisar	95	139	134	141.05%	96.40%	2,491,316	22,137,284	22,137,284	0.00%	0.00%
5	C.5-Enseres domésticos entregados	Pieza-Mantener	300	200	605	201.67%	302.50%	1,733,078	1,993,022	1,993,022	0.00%	0.00%
1	Administrativo y de apoyo	Varios	23,466	16,580	108,473	462.26%	654.24%	4,075,395	4,156,715	4,156,715	102.00%	100.00%
	Patronato Estatal de promotores Voluntarios	Varios	4	4	4	100.00%	100.00%	4,075,395	4,156,715	4,156,715	102.00%	100.00%
1	C.1-Apoyo a la gestión administrativa	Reporte-Realizar	4	4	4	100.00%	100.00%	4,075,395	4,156,715	4,156,715	102.00%	100.00%
1	Secretaría de Desarrollo Social	Varios	20,654	13,768	81,130	392.81%	589.26%	7,790,443	19,688,303	19,688,303	252.72%	100.00%
	C.1-Paquetes de autoproducción de alimentos entregados	Paquete-Distribuir	624	1,000	1,021	163.62%	102.10%	2,815,954	4,776,319	4,776,319	169.62%	100.00%
2	C.2-Comedores comunitarios intervenidos	Obra-Realizar	30	30	10	33.33%	33.33%	3,546,955	2,072,162	2,072,162	58.42%	100.00%
3	C.3-Apoyo alimentario entregado	Apoyo-Otorgar	20,000	12,738	80,099	400.50%	628.82%	1,427,534	12,839,822	12,839,822	899.44%	100.00%
1	Sistema Estatal para el Desarrollo Integral de la Familia	Persona-Atender	2,808	2,808	27,339	973.61%	973.61%	18,633,631	18,955,842	18,955,842	101.73%	100.00%
	C.1-SOLICITUDES DE APOYO DE LA POBLACIÓN VULNERABLE AL SEDIF INTEGRADAS	Persona-Atender	2,750	2,750	27,339	994.15%	994.15%	18,633,631	15,955,842	15,955,842	85.63%	100.00%
	ENTREGA DE APOYOS INVERNALES REALIZADA		58	58	*0	0.00%	0.00%	0	3,000,000	3,000,000	0.00%	100.00%
TOTAL		Varios	5,564,929	5,026,232	5,815,411	104.50%	115.70%	301,148,719	300,438,964	300,438,964	99.76%	100.00%

Fuente de la Información Programática: Coordinación Estatal de Planeación.

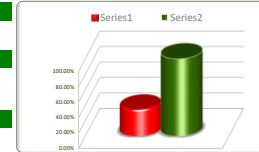
Fuente de la Información Presupuestal: Sistema Integral de Información Financiera (SIIF).

*Debido a la pandemia fue imposible alcanzar las metas trazadas

*La meta fue afectada por el COVID y no pudo llevar a cabo

III.II Programática

Cuenta Pública 2020
Poder Ejecutivo del Estado de Zacatecas
Programas y Proyectos de Inversión
Del 1 de enero al 31 de diciembre de 2020



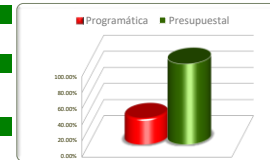
Eje		Descripción										
2		Seguridad Humana										
Línea		Descripción										
2		Pobreza y desigualdad										
Estrategia		Descripción										
1		Implementar programas de reducción de la pobreza en todas sus dimensiones										
No. de Comp.	Proyecto	Información Programática						Información Presupuestal				
	Dependencia / Entidad	Unidad de Medida	Meta Anual 2019		Real Obtenida	% de Avance Respecto a:		Comportamiento Anual 2019			% de Variación Respecto a:	
	Componente		Meta Anual 2020	Modificada		Meta Proyectada	Meta Modificada	Comportamiento Anual 2020	Modificado	Devengado	Aprobado 2020	Modificado 2020
1	Secretaría de Desarrollo Social	Apoyo-Otorgar	8,416	7,371	0	0.00%	0.00%	9,385,735	1,992,393	1,992,393	21.23%	100.00%
	C.1-Equipos tecnológicos entregados a alumnos de preparatoria.	Apoyo-Otorgar	841	841	*0	0.00%	0.00%	7,355,507	698,089	698,089	9.49%	100.00%
	C.2-Paquetes escolares entregados	Apoyo-Otorgar	*0	*0	*0	0.00%	0.00%	767,091	344,547	344,547	44.92%	100.00%
	C.3-Uniformes escolares entregados.	Uniforme-Entregar	7,575	6,530	*0	0.00%	0.00%	1,263,137	949,757	949,757	75.19%	100.00%
3	Sistema Estatal para el Desarrollo Integral de la Familia	Varios	48,514	48,514	19,479	40.15%	40.15%	40,699,336	39,399,638	39,399,638	96.81%	100.00%
	C.1-DIFUSIÓN Y PROMOCIÓN DE LOS DERECHOS DE LA NIÑEZ EN EL ESTADO OTORGADA	Persona-Capacitar	6,500	6,500	6,073	93.43%	93.43%	16,761,466	16,981,654	16,981,654	101.31%	100.00%
	C.2-INFORMACIÓN PREVENTIVA EN TEMAS DE LA SALUD DEL NIÑO Y LA NIÑA OTORGADA	Persona-Capacitar	5,600	5,600	1,969	35.16%	35.16%	11,024,671	10,772,277	10,772,277	97.71%	100.00%
	C.3-ASESORIA Y SEGUIMIENTO EN LOS SMDIF DONDE SE OPERA EL PROGRAMA	Persona-Capacitar	200	200	396	198.00%	198.00%	5,886,158	5,398,769	5,398,769	91.72%	100.00%
	C.4-ATENCIÓN EDUCATIVA A NIÑAS Y NIÑOS DE LOCALIDADES MARGINADAS A TRAVÉS DE LOS CENTROS DE ASISTENCIA INFANTIL COMUNITARIOS (CAICS) OTORGADA	Persona-Atender	5,971	5,971	2,649	44.36%	44.36%	1,488,500	1,463,500	1,463,500	98.32%	100.00%
	C.5-INFORMACIÓN Y PROMOCIÓN DE LA PREVENCIÓN DEL TRABAJO INFANTIL OTORGADA	Persona-Atender	190	190	255	134.21%	134.21%	433,107	129,107	129,107	29.81%	100.00%
	C.6-PROMOCIÓN Y OPERACIÓN DE LOS CONCURSOS INFANTILES REALIZADA	Persona-Atender	2,000	2,000	*0	0.00%	0.00%	277,000	97,000	97,000	35.02%	100.00%
	C.7-INFORMACIÓN PARA LA PREVENCIÓN DE RIESGOS PSICOSOCIALES/ADICCIÓNES	Persona-Atender	5,000	5,000	4,884	97.68%	97.68%	84,644	84,644	84,644	100.00%	100.00%
	C.8-INFORMACIÓN PARA LA PREVENCIÓN A LA POBLACIÓN SOBRE RIESGOS PSICOSOCIALES/EMBARAZO EN ADOLESCENTES OTORGADA	Persona-Atender	6,800	6,800	1,065	15.66%	15.66%	89,263	89,263	89,263	100.00%	100.00%
	C.9-PROMOCIÓN Y DIFUSIÓN DEL BUEN TRATO EN LA FAMILIA	Persona-Capacitar	4,600	4,600	235	5.11%	5.11%	100,802	102,302	102,302	101.49%	100.00%
	C.10-ATENCIÓN DENTRO DEL CENTRO DE ATENCIÓN A LA FAMILIA (CAF) OTORGADA	Persona-Atender	1,200	1,200	114	9.50%	9.50%	62,844	61,344	61,344	97.61%	100.00%
	C.11-INFORMACIÓN PARA LA PREVENCIÓN A LA POBLACIÓN SOBRE ACOSO ESCOLAR OTORGADA	Persona-Atender	5,000	5,000	1,524	30.48%	30.48%	70,802	65,302	65,302	92.23%	100.00%
	C.12-INFORMACIÓN PARA LA PREVENCIÓN A LA POBLACIÓN SOBRE ABUSO SEXUAL OTORGADA	Persona-Atender	1,800	1,800	154	8.56%	8.56%	76,141	67,641	67,641	88.84%	100.00%
	C.13-INFORMACIÓN PARA EL FORTALECIMIENTO DE VALORES Y VÍNCULO FAMILIAR PLAZA SESAMO	Persona-Atender	3,516	3,516	18	0.51%	0.51%	116,062	108,959	108,959	93.88%	100.00%
	C.14-ATENCIÓN INTEGRAL ESPECIALIZADA A NIÑOS Y NIÑAS EN DESAMPARO POR MEDIO DE LA CASA CUNA PLACIDO DOMINGO OTORGADA	Persona-Atender	77	77	70	90.91%	90.91%	2,216,799	2,216,799	2,216,799	100.00%	100.00%
	C.15-ATENCIÓN INTEGRAL A NIÑAS Y NIÑOS DENTRO DE LA CASA HOGAR ZACATECAS OTORGADA	Persona-Atender	60	60	73	121.67%	121.67%	2,011,077	1,761,077	1,761,077	87.57%	100.00%
TOTALES		Varios	56,930	55,885	19,479	34.22%	34.86%	50,085,071	41,392,031	41,392,031	82.64%	100.00%

Fuente de la Información Programática: Coordinación Estatal de Planeación.
Fuente de la Información Presupuestal: Sistema Integral de Información Financiera (SIIF).
*No tuvieron asignación presupuestal
*La meta fue afectada por la contingencia del COVID-19

III.II Programática

Cuenta Pública 2020
Poder Ejecutivo del Estado de Zacatecas
Programas y Proyectos de Inversión
Del 1 de enero al 31 de diciembre de 2020

Eje	Descripción
2	Seguridad Humana
Línea	Descripción
2	Pobreza y desigualdad
Estrategia	Descripción
1	Implementar programas de reducción de la pobreza en todas sus dimensiones



No. de Comp.	Proyecto				Información Programática				Información Presupuestal						
	Dependencia / Entidad				Unidad de Medida	Meta Anual 2019		Real Obtenida	% de Avance Respecto a:		Comportamiento Anual 2019			% de Variación Respecto a:	
	Componente					Meta Anual 2020	Modificada		Meta Proyectada	Meta Modificada	Comportamiento Anual 2020	Modificado	Devengado	Aprobado 2020	Modificado 2020
	Sistema Estatal para el Desarrollo Integral de la Familia				Varios	157,119	157,119	50,964	32.44%	32.44%	68,032,932	76,868,977	76,868,977	112.99%	100.00%
14	C.1-SERVICIOS OTORGADOS POR LA PROCURADURÍA DE PROTECCIÓN DE NIÑAS, NIÑOS, ADOLESCENTES Y FAMILIA				Persona-Atender	4,700	4,700	1,873	39.85%	39.85%	16,858,429	17,069,243	17,069,243	101.25%	100.00%
15	C.2-OPERACIÓN Y SEGUIMIENTO AL PROCESO DE ADOPCIÓN REALIZADO				Persona-Atender	372	372	45	12.10%	12.10%	6,656,236	6,625,738	6,625,738	99.54%	100.00%
4	C.3-REUNIONES CON DIFERENTES DEPENDENCIAS DE GOBIERNO Y REALIZADAS				Reunión-Efectuar	10	10	10	100.00%	100.00%	9,376,172	9,399,977	9,399,977	100.25%	100.00%
61	C.4-COORDINACIÓN A LAS DELEGACIONES MUNICIPALES REALIZADA				Persona-Atender	75,396	75,396	38,738	51.38%	51.38%	3,832,369	3,788,692	3,788,692	98.86%	100.00%
1	C.5-PROTECCION INTEGRAL DE NIÑAS NIÑOS Y ADOLESCENTES OTORGADA				Persona-Atender	4,104	4,104	1,569	38.23%	38.23%	11,902,477	11,907,592	11,907,592	100.04%	100.00%
2	C.6-ATENCION JURIDICA A VICTIMAS Y GENERADORES DE VIOLENCIA OTORGADA				Persona-Atender	9,500	9,500	1,832	19.28%	19.28%	11,033,478	9,964,093	9,964,093	90.31%	100.00%
3	C.7-ASISTENCIA SOCIAL OTORGADA A PERSONAS DE 60 AÑOS O MAS EN ESTADO DE ABANDONO, DESVENTAJA Y/O VULNERABILIDAD A TRAVÉS DE LA CASA DE LA TERCERA EDAD				Persona-Atender	45	45	43	95.56%	95.56%	2,047,396	1,925,956	1,925,956	94.07%	100.00%
4	C.8-ATENCIÓN OTORGADA A PERSONAS ADULTAS MAYORES ESTANCIA DE DÍA CASA DEL ABUELO				Persona-Atender	100	100	103	103.00%	103.00%	1,200,870	928,786	928,786	77.34%	100.00%
5	C.9-OPERACION DEL PROGRAMA ASISTENCIA DIF EN MOVIMIENTO A TRAVES DE LOS CENTROS REGIONALES Y BRIGADAS MEDICAS				Persona-Atender	60,000	60,000	6,311	10.52%	10.52%	2,975,802	2,975,802	2,975,802	100.00%	100.00%
6	C.10-OPERACIÓN DEL CENTRO DE REHABILITACION Y EDUCACION ESPECIAL				Persona-Atender	2,892	2,892	440	15.21%	15.21%	2,149,703	12,283,098	12,283,098	571.39%	100.00%
														0.00%	0.00%
	Secretaría de Desarrollo Social				Apoyo-Otorgar	0	0	0	0.00%	0.00%	2,751,830	1,841,784	1,841,784	66.93%	100.00%
8	C.1-Apoyos Económicos a cuidadores otorgados				Apoyo-Otorgar	*0	*0	*0	0.00%	0.00%	1,540,625	1,450,348	1,450,348	94.14%	100.00%
9	C.2-Cuidadores de personas con discapacidad reciben adiestramiento y capacitación				Capacitación-Realizar	*0	*0	*0	*0%	*0%	1,211,205	391,436	391,436	32.32%	100.00%
	Apoyo a Madres para la Integración Laboral					266	206	12	4.51%	5.83%	2,258,370	1,158,535	1,158,535	51.30%	100.00%
	Secretaría de Desarrollo Social				Apoyo-Otorgar	200	140	0	0.00%	0.00%	2,258,370	1,158,535	1,158,535	51.30%	100.00%
1	C.1-Apoyos económicos a guarderías otorgados				Apoyo-Otorgar	200	140	0	0.00%	0.00%	2,258,370	1,158,535	1,158,535	51.30%	100.00%
	Sistema Estatal para el Desarrollo Integral de la Familia				Persona-Atender	66	66	12	18.18%	18.18%	16,612,549	18,203,733	18,203,733	109.58%	100.00%
5	C.1-REALIZACION DE EVENTOS ESPECIALES				Persona-Atender	*0	*0	*0	100.00%	100.00%	5,005,694	7,765,672	7,765,672	155.14%	100.00%
11	C.2-OPERACIÓN DEL PARQUE Y ZOOLOGICO LA ENCANTADA				Proceso-Controlar	8	8	4	50.00%	50.00%	6,838,889	6,507,739	6,507,739	95.16%	100.00%
1	C.3-OPERACIÓN DE FERIAS DIFERENTES				Evento-Coordinar	58	58	8	13.79%	13.79%	4,767,966	3,930,322	3,930,322	82.43%	100.00%
	TOTALES				Varios	157,385	157,325	50,976	32.39%	32.40%	89,655,681	98,073,030	98,073,030	109.39%	100.00%

Fuente de la Información Programática: Coordinación Estatal de Planeación.

Fuente de la Información Presupuestal: Sistema Integral de Información Financiera (SIIF).

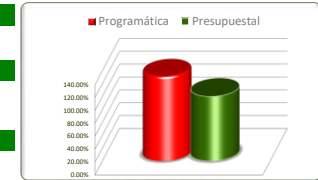
*No tuvieron asignación presupuestal, la observación del presente componente es registrada por la dependencia responsable del Programa Presupuestario

*La meta fue afectada por la contingencia del COVID-19 es por lo que no se programó

III.II Programática

Cuenta Pública 2020
Poder Ejecutivo del Estado de Zacatecas
Programas y Proyectos de Inversión
Del 1 de enero al 31 de diciembre de 2020

Eje	Descripción
2	Seguridad Humana
Línea	Descripción
2	Pobreza y desigualdad
Estrategia	Descripción
1	Implementar programas de reducción de la pobreza en todas sus dimensiones



No. de Comp.	Proyecto		Información Programática						Información Presupuestal				
	Dependencia / Entidad		Unidad de Medida	Meta Anual 2019		Real Obtenida	% de Avance Respecto a:		Comportamiento Anual 2019			% de Variación Respecto a:	
	Componente			Meta Anual 2020	Modificada		Meta Proyectada	Meta Modificada	Comportamiento Anual 2020	Modificado	Devengado	Aprobado 2020	Modificado 2020
		Secretaría de Desarrollo Social	Varios	3,555	628	2,243	63.09%	357.17%	3,151,550	2,036,213	2,036,213	64.61%	100.00%
2		C.1-Apoyos económicos y/o en especie individuales entregados	Apoyo-Otorgar	3,500	580	2,218	63.37%	382.41%	861,525	1,002,946	1,002,946	116.42%	100.00%
3		C.2-Apoyos económicos y/o en especie grupales entregados	Apoyo-Otorgar	5	7	*0	0.00%	0.00%	1,408,560	672,809	672,809	47.77%	100.00%
6		C.3-Los habitantes en vulnerabilidad son atendidos en contingencias	Apoyo-Otorgar	50	41	25	50.00%	60.98%	881,465	360,457	360,457	40.89%	100.00%
		Sistema Estatal para el Desarrollo Integral de la Familia	Programa-Coordinar	51	51	48	94.12%	94.12%	84,686,138	82,482,552	82,482,552	97.40%	100.00%
8		C.1-PROCESOS ADECUADOS PARA LA EJECUCIÓN DE LOS PROGRAMAS ASISTENCIALES	Programa-Coordinar	45	45	42	93.33%	93.33%	77,518,398	73,197,517	73,197,517	94.43%	100.00%
		C.2-APOYO A LOS SMDIF	Proceso-Controlar	3	3	3	100.00%	100.00%	6,094,319	8,335,350	8,335,350	136.77%	100.00%
		C.3-SE GARANTIZARA EL DERECHO DE ACCESO A LA INFORMACION Y PROTECCION DE DATOS	Proceso-Controlar	2	2	2	100.00%	100.00%	949,704	847,076	847,076	89.19%	100.00%
9		C.4-PROGRAMAS DE PREVENCIÓN Y CONTROL EN OPERACIÓN	Proceso-Controlar	1	1	1	100.00%	100.00%	123,717	102,609	102,609	82.94%	100.00%
		Programa de promoción y fomento a la economía social	Proyecto-Autorizar	5,014	5,014	5,186	103.43%	103.43%	8,468,748	9,589,675	9,589,675	113.24%	100.00%
		Secretaría de Desarrollo Social	Proyecto-Autorizar	2,410	2,410	3,109	129.00%	129.00%	8,468,748	9,589,675	9,589,675	113.24%	100.00%
1		Empresas sociales constituidas	Proyecto-Autorizar	*0	*0	*0	0.00%	0.00%	3,154,984	4,058,422	4,058,422	128.64%	100.00%
2		Créditos para emprender o consolidar negocios otorgados	Expediente-Integrar	2,400	2,400	3,109	129.54%	129.54%	4,081,178	4,328,084	4,328,084	106.05%	100.00%
3		Financiamiento a organizaciones de la sociedad civil para proyectos sociales otorgado	Apoyo-Otorgar	10	10	*0	0.00%	0.00%	1,232,586	1,203,169	1,203,169	97.61%	100.00%
		Secretaría de Desarrollo Social	Trámite-Realizar	2,604	2,604	2,077	79.76%	79.76%	45,070,045	33,316,342	33,316,342	73.92%	100.00%
1		C.1-Programas sociales coordinados	Trámite-Realizar	24	24	24	100.00%	100.00%	7,649,558	7,184,948	7,184,948	93.93%	100.00%
2		C.2-Soporte administrativo a programas sociales en operación	Trámite-Realizar	2,430	2,430	1,827	75.19%	75.19%	35,622,529	24,463,205	24,463,205	68.67%	100.00%
3		C.3-Soporte jurídico a programas sociales elaborado	Proyecto-Autorizar	150	150	226	150.67%	150.67%	1,797,958	1,668,190	1,668,190	92.78%	100.00%
TOTALES			Varios	8,620	5,693	7,477	86.74%	131.34%	141,376,481	127,424,782	127,424,782	90.13%	100.00%
	TOTAL ESTRATEGIA 2.2.1		Varios	5,787,864	5,245,135	5,893,343	101.82%	112.36%	582,265,952	567,328,807	567,328,807	97.43%	100.00%

Fuente de la Información Programática: Coordinación Estatal de Planeación.

Fuente de la Información Presupuestal: Sistema Integral de Información Financiera (SIIF).

*No tuvieron asignación presupuestal

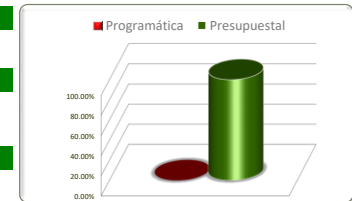
*Error en el nombre del componente. La meta modificada es de 850, y realizadas 1400. El avance registrado por la dependencia es de 164.71 %

*La dependencia registra la observación de que "no hubo asignación presupuestal"

III.II Programática

Cuenta Pública 2020
Poder Ejecutivo del Estado de Zacatecas
Programas y Proyectos de Inversión
Del 1 de enero al 31 de diciembre de 2020

Eje	Descripción
2	Seguridad Humana
Línea	Descripción
2	Pobreza y desigualdad
Estrategia	Descripción
2	Impulsar la inversión pública para ampliar la infraestructura social



No. de Comp.	Proyecto	Unidad de Medida	Información Programática					Información Presupuestal				
	Dependencia / Entidad		Meta Anual 2020		Real Obtenida	% de Avance Respecto a:		Comportamiento Anual 2020			% de Variación Respecto a:	
	Componente		Proyectada	Modificada		Meta Proyectada	Meta Modificada	Aprobado	Modificado	Devengado	Aprobado 2020	Modificado 2020
	Infraestructura Social	*0	0	0	0	0.00%	0.00%	10,236,982	19,054,447	19,054,447	186.13%	100.00%
	Secretaría de Desarrollo Social	*0	0	0	0	0.00%	0.00%	10,236,982	19,054,447	19,054,447	186.13%	100.00%
4	Obras de urbanización ejecutadas	*0	*0	*0	*0	*0%	*0%	781,541	4,000,036	4,000,036	511.81%	100.00%
6	Mejoramiento de vivienda	*0	*0	*0	*0	*0%	*0%	9,455,441	15,054,411	15,054,411	159.21%	100.00%

Fuente de la Información Programática: Coordinación Estatal de Planeación.

Fuente de la Información Presupuestal: Sistema Integral de Información Financiera (SIIF).

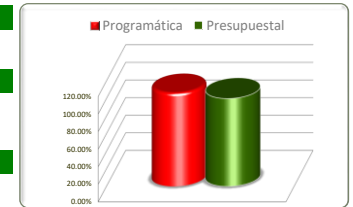
*El componente se encuentra en la estrategia 2.2.1 con un avance del 96.4 %

*El componente 6 dentro del SIPLAN tiene el nombre de "Equipamiento social" con una meta modificada de 6900 y un avance de 4384 y 63.54 %

III.II Programática

Cuenta Pública 2020
Poder Ejecutivo del Estado de Zacatecas
Programas y Proyectos de Inversión
Del 1 de enero al 31 de diciembre de 2020

Eje	Descripción
2	Seguridad Humana
Línea	Descripción
2	Pobreza y desigualdad
Estrategia	Descripción
3	Implementar el Sistema Estatal de Evaluación de la Política Social



No. de Comp.	Proyecto	Información Programática						Información Presupuestal				
	Dependencia / Entidad	Unidad de Medida	Meta Anual 2020		Real Obtenida	% de Avance Respecto a:		Comportamiento Anual 2020			% de Variación Respecto a:	
	Componente		Proyectada	Modificada		Meta Proyectada	Meta Modificada	Aprobado	Modificado	Devengado	Aprobado 2020	Modificado 2020
1	Programa de gestión del Desarrollo Social	Registro-Realizar	836	836	888	106.22%	106.22%	42,386,907	47,180,776	47,180,776	111.31%	100.00%
	Secretaría de Desarrollo Social	Registro-Realizar	836	836	888	106.22%	106.22%	42,386,907	47,180,776	47,180,776	111.31%	100.00%
	C.4-Planeación de programas sociales realizada	Registro-Realizar	54	54	55	101.85%	101.85%	15,932,638	4,391,651	4,391,651	27.56%	100.00%
	C.5-Programas Sociales en las 8 regiones COPLADEZ supervisados	Registro-Realizar	696	696	696	100.00%	100.00%	24,573,435	40,989,492	40,989,492	166.80%	100.00%
	C.6-Programa de prevención y control en operación	Trámite-Realizar	12	12	12	100.00%	100.00%	939,136	888,266	888,266	94.58%	100.00%
2	C.7-Derecho de Acceso a la Información y Protección de Datos Personales garantizados	Actividad-Realizar	74	74	125	168.92%	168.92%	941,698	911,367	911,367	96.78%	100.00%
TOTALES		Varios	836	836	888	106.22%	106.22%	42,386,907	47,180,776	47,180,776	111.31%	100.00%

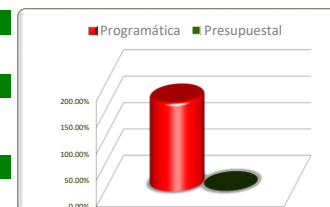
Fuente de la Información Programática: Coordinación Estatal de Planeación.

Fuente de la Información Presupuestal: Sistema Integral de Información Financiera (SIIF).

III.II Programática

Cuenta Pública 2020
Poder Ejecutivo del Estado de Zacatecas
Programas y Proyectos de Inversión
Del 1 de enero al 31 de diciembre de 2020

Eje	Descripción
2	Seguridad Humana
Línea	Descripción
2	Pobreza y desigualdad
Estrategia	Descripción
4	Impulsar la economía social



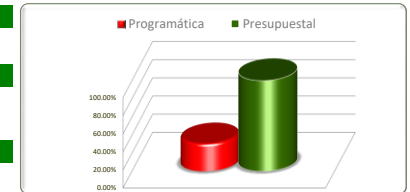
No. de Comp.	Proyecto	Información Programática						Información Presupuestal				
	Dependencia / Entidad	Unidad de Medida	Meta Anual 2020		Real Obtenida	% de Avance Respecto a:		Comportamiento Anual 2020			% de Variación Respecto a:	
	Componente		Proyectada	Modificada		Meta Proyectada	Meta Modificada	Aprobado	Modificado	Devengado	Aprobado 2020	Modificado 2020
166	Programa emergente al ingreso por contingencia.	Apoyo-Otorgar	10,000	10,000	16,781	167.81%	167.81%	0	13,938,706	13,938,706	100.00%	100.00%
	Secretaría de Desarrollo Social	Apoyo-Otorgar	10,000	10,000	16,781	167.81%	167.81%	0	13,938,706	13,938,706	100.00%	100.00%
1	C.1-Apoyos para la desinfección de hogares en el Estado entregados	Apoyo-Otorgar	10,000	10,000	16,781	167.81%	167.81%	0	13,938,706	13,938,706	100.00%	100.00%
TOTALES		Varios	10,000	10,000	16,781	167.81%	167.81%	0	13,938,706	13,938,706	0.00%	0.00%

Fuente de la Información Programática: Coordinación Estatal de Planeación.
Fuente de la Información Presupuestal: Sistema Integral de Información Financiera (SIIF).

III.II Programática

Cuenta Pública 2020
Poder Ejecutivo del Estado de Zacatecas
Programas y Proyectos de Inversión
Del 1 de enero al 31 de diciembre de 2020

Eje	Descripción
2	Seguridad Humana
Línea	Descripción
3	Cohesión social
Estrategia	Descripción
3	Convivencia social para el progreso de nuestras comunidades



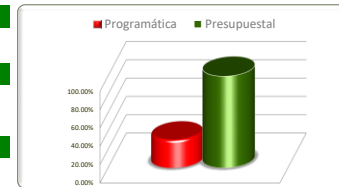
Estrategias	Unidad de Medida	Información Programática					Información Presupuestal				
		Meta Anual 2020		Real Obtenida	% de Avance Respecto a:		Comportamiento Anual 2020			% de Variación Respecto a:	
		Proyectada	Modificada		Meta Proyectada	Meta Modificada	Aprobado	Modificado	Devengado	Aprobado 2020	Modificado 2020
Programa de Participación Social para el Desarrollo Comunitario	Varios	6,561	6,901	2,097	31.96%	30.39%	7,359,195	6,588,580	6,588,580	89.53%	100.00%
TOTALES	Varios	6,561	6,901	2,097	31.96%	30.39%	7,359,195	6,588,580	6,588,580	89.53%	100.00%

Fuente de la Información Programática: Coordinación Estatal de Planeación.
Fuente de la Información Presupuestal: Sistema Integral de Información Financiera (SIIF).

III.II Programática

Cuenta Pública 2020
Poder Ejecutivo del Estado de Zacatecas
Programas y Proyectos de Inversión
Del 1 de enero al 31 de diciembre de 2020

Eje	Descripción
2	Seguridad Humana
Línea	Descripción
3	Cohesión social
Estrategia	Descripción
3	Convivencia social para el progreso de nuestras comunidades



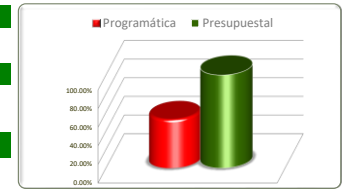
No. de Comp.	Proyecto	Información Programática						Información Presupuestal				
	Dependencia / Entidad	Unidad de Medida	Meta Anual 2020		Real Obtenida	% de Avance Respecto a:		Comportamiento Anual 2020			% de Variación Respecto a:	
	Componente		Proyectada	Modificada		Meta Proyectada	Meta Modificada	Aprobado	Modificado	Devengado	Aprobado 2020	Modificado 2020
4	Programa de Participación Social para el Desarrollo Comunitario	Varios	6,500	6,840	1,936	29.78%	28.30%	4,611,746	3,452,092	3,452,092	74.85%	100.00%
	Secretaría de Desarrollo Social	Varios	6,500	6,840	1,936	29.78%	28.30%	4,611,746	3,452,092	3,452,092	74.85%	100.00%
	C.1-Incentivos a mujeres que participan en la mejora de su entorno entregados	Apoyo-Otorgar	6,000	6,840	1,936	32.27%	28.30%	1,964,216	2,008,551	2,008,551	102.26%	100.00%
	C.2-Incentivos a población que participan en la mejora de su entorno entregados	Apoyo-Otorgar	500	*0	*0	0.00%	0.00%	2,647,530	1,443,541	1,443,541	54.52%	100.00%
1	Programa de Fomento al Desarrollo Humano y Convivencia Social	Varios	61	61	161	263.93%	263.93%	2,747,449	3,136,488	3,136,488	114.16%	100.00%
	Secretaría de Desarrollo Social	Varios	61	61	161	263.93%	263.93%	2,747,449	3,136,488	3,136,488	114.16%	100.00%
	C.1-Centros de desarrollo social construidos y en operación	Centro-Operar	11	11	11	100.00%	100.00%	1,565,396	1,516,324	1,516,324	96.87%	100.00%
	C.2-Capacitación para el autoempleo otorgada	Capacitación-Realizar	50	50	150	300.00%	300.00%	1,182,053	1,620,164	1,620,164	137.06%	100.00%
TOTALES		Varios	6,561	6,901	2,097	31.96%	30.39%	7,359,195	6,588,580	6,588,580	89.53%	100.00%

Fuente de la Información Programática: Coordinación Estatal de Planeación.
Fuente de la Información Presupuestal: Sistema Integral de Información Financiera (SIIF).
*No se tuvo el recurso

III.II Programática

Cuenta Pública 2020
Poder Ejecutivo del Estado de Zacatecas
Programas y Proyectos de Inversión
Del 1 de enero al 31 de diciembre de 2020

Eje	Descripción
2	Seguridad Humana
Línea	Descripción
4	Salud y bienestar
Estrategia	Descripción
1, 2, 3, 4 y 5	



Estrategias	Unidad de Medida	Información Programática					Información Presupuestal				
		Meta Anual 2020		Real Obtenida	% de Avance Respecto a:		Comportamiento Anual 2020			% de Variación Respecto a:	
		Proyectada	Modificada		Meta Proyectada	Meta Modificada	Aprobado	Modificado	Devengado	Aprobado 2020	Modificado 2020
Garantizar que las y los zacatecanos tengan acceso efectivo a los servicios de salud	Varios	1,985,626	1,737,823	906,919	45.67%	52.19%	3,020,505,407	4,154,592,211	4,154,592,211	137.55%	100.00%
Garantizar el acceso integral a la salud de la mujer	Varios	*0	*0	*0	0.00%	0.00%	10,727,231	7,890,178	7,890,178	73.55%	100.00%
Mejorar la calidad, eficiencia y coordinación sectorial en la prestación de servicios de salud	Varios	428	428	220	51.40%	51.40%	744,795	625,162	625,162	83.94%	100.00%
Promover la cultura de la prevención y detección oportuna de enfermedades	Varios	83	83	192	231.33%	231.33%	25,192,664	21,528,841	21,528,841	85.46%	100.00%
Fortalecer las acciones orientadas a la inocuidad y sanidad alimentaria	Varios	926	956	1,023	110.48%	107.01%	11,575,774	8,552,798	8,552,798	73.89%	100.00%
TOTALES	Varios	1,987,063	1,739,290	908,354	45.71%	52.23%	3,068,745,871	4,193,189,189	4,193,189,189	136.64%	100.00%

Fuente de la Información Programática: Coordinación Estatal de Planeación.

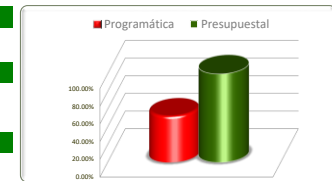
Fuente de la Información Presupuestal: Sistema Integral de Información Financiera (SIIF).

*Componente duplicado se encuentra alineado a la estrategia 2.4.4 con un 115.38 % de avance

III.II Programática

Cuenta Pública 2020
Poder Ejecutivo del Estado de Zacatecas
Programas y Proyectos de Inversión
Del 1 de enero al 31 de diciembre de 2020

Eje	Descripción
2	Seguridad Humana
Línea	Descripción
4	Salud y bienestar
Estrategia	Descripción
1	Garantizar que las y los zacatecanos tengan acceso efectivo a los servicios de salud



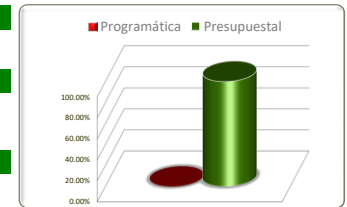
No. de Comp.	Proyecto	Información Programática						Información Presupuestal				
	Dependencia / Entidad	Unidad de Medida	Meta Anual 2020		Real Obtenida	% de Avance Respecto a:		Comportamiento Anual 2020			% de Variación Respecto a:	
	Componente		Proyectada	Modificada		Meta Proyectada	Meta Modificada	Aprobado	Modificado	Devengado	Aprobado 2020	Modificado 2020
	Salud efectiva para todos.	Varios	1,985,615	1,737,816	906,912	45.67%	52.19%	2,919,138,917	4,012,685,067	4,012,685,067	137.46%	100.00%
	Servicios de Salud de Zacatecas	Varios	1,985,615	1,737,816	906,912	45.67%	52.19%	2,766,874,874	3,965,757,330	3,965,757,330	143.33%	100.00%
1	Comunidades saludables certificadas.	*0	*0	*0	*0	0.00%	0.00%	39,898	28,287	28,287	70.90%	100.00%
4	C.4- Informes del Patrimonio de la Beneficencia Pública Estatal de personas que reciben apoyos elaborados	Informe-Elaborar	12	12	12	100.00%	100.00%	1,411,177	565,283	565,283	40.06%	100.00%
5	C.5- Consulta externa otorgada.	Consulta-Otorgar	1,985,584	1,737,785	906,881	45.67%	52.19%	2,761,835,667	3,961,584,475	3,961,584,475	143.44%	100.00%
7	C.7- Unidades médicas con infraestructura para teleconsulta integrada.	Unidad Médica-Equipar	19	19	19	100.00%	100.00%	3,588,132	3,579,285	3,579,285	99.75%	100.00%
	Regimen Estatal de Protección Social en Salud	*Varios	*0	*0	*0	0.00%	0.00%	152,264,043	46,927,737	46,927,737	30.82%	100.00%
1	Fortalecida la infraestructura en unidades médicas realizadas	0	0	0	0	0.00%	0.00%	35,150,000	39,425,774	39,425,774	112.16%	100.00%
4	Personal que presta servicio médico y Administrativo en Unidades médicas de los Servicios de Salud en Zacatecas contratado y capacitado	0	0	0	0	0.00%	0.00%	72,336,543	7,501,963	7,501,963	10.37%	100.00%
5	Administración de unidades médicas de los Servicios de Salud apoyadas	0	0	0	0	0.00%	0.00%	44,777,500	0	0	0.00%	0.00%
	Administración estatal del sistema de salud.	Varios	11	7	7	63.64%	100.00%	101,366,490	141,907,144	141,907,144	139.99%	100.00%
	Servicios de Salud de Zacatecas	Varios	11	7	7	63.64%	100.00%	101,366,490	141,907,144	141,907,144	139.99%	100.00%
1	C.1- Convenio de intercambio de servicios firmados.	Convenio-Autorizar	4	4	4	100.00%	100.00%	3,856,859	2,991,136	2,991,136	77.55%	100.00%
2	C.2- Procesos de acreditación o reacreditación de establecimientos de salud efectuados.	Documento-Elaborar	2	1	1	50.00%	100.00%	83,382,252	80,496,729	80,496,729	96.54%	100.00%
3	C.3- Obras en el Plan Maestro de Infraestructura en Salud (PMI) registradas.	Documento-Inscribir	5	2	2	40.00%	100.00%	14,127,379	58,419,280	58,419,280	413.52%	100.00%
TOTALES		Varios	1,985,626	1,737,823	906,919	45.67%	52.19%	3,020,505,407	4,154,592,211	4,154,592,211	137.55%	100.00%

Fuente de la Información Programática: Coordinación Estatal de Planeación.
Fuente de la Información Presupuestal: Sistema Integral de Información Financiera (SIIF).
*Se encuentra alineado a la estrategia 2.4.4 con un 115.38% de avance
* Programa presupuestario no aprobado

III.II Programática

Cuenta Pública 2020
Poder Ejecutivo del Estado de Zacatecas
Programas y Proyectos de Inversión
Del 1 de enero al 31 de diciembre de 2020

Eje	Descripción
2	Seguridad Humana
Línea	Descripción
4	Salud y bienestar
Estrategia	Descripción
2	Garantizar el acceso integral a la salud de la mujer



No. de Comp.	Proyecto	Información Programática						Información Presupuestal				
	Dependencia / Entidad	Unidad de Medida	Meta Anual 2020		Real Obtenida	% de Avance Respecto a:		Comportamiento Anual 2020			% de Variación Respecto a:	
	Componente		Proyectada	Modificada		Meta Proyectada	Meta Modificada	Aprobado	Modificado	Devengado	Aprobado 2020	Modificado 2020
1	Salud efectiva para todos.	Varios	0	0	0	0.00%	0.00%	10,727,231	7,890,178	7,890,178	73.55%	100.00%
	Servicios de Salud de Zacatecas	Varios	0	0	0	0.00%	0.00%	10,727,231	7,890,178	7,890,178	73.55%	100.00%
	Comunidades saludables certificadas.	Documento	*0	*0	*0	0.00%	0.00%	10,727,231	7,890,178	7,890,178	73.55%	100.00%
TOTALES		Varios	0	0	0	0.00%	0.00%	10,727,231	7,890,178	7,890,178	73.55%	100.00%

Fuente de la Información Programática: Coordinación Estatal de Planeación.

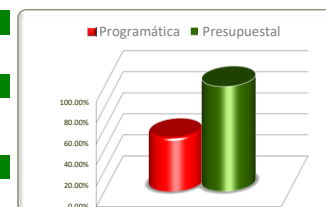
Fuente de la Información Presupuestal: Sistema Integral de Información Financiera (SIIF).

*Componente duplicado se encuentra alineado a la estrategia 2.4.4 con un 115.38 % de avance

III.II Programática

Cuenta Pública 2020
Poder Ejecutivo del Estado de Zacatecas
Programas y Proyectos de Inversión
Del 1 de enero al 31 de diciembre de 2020

Eje	Descripción
2	Seguridad Humana
Línea	Descripción
4	Salud y bienestar
Estrategia	Descripción
3	Mejorar la calidad, eficiencia y coordinación sectorial en la prestación de servicios de salud



No. de Comp.	Proyecto	Información Programática						Información Presupuestal				
	Dependencia / Entidad	Unidad de Medida	Meta Anual 2020		Real Obtenida	% de Avance Respecto a:		Comportamiento Anual 2020			% de Variación Respecto a:	
	Componente		Proyectada	Modificada		Meta Proyectada	Meta Modificada	Aprobado	Modificado	Devengado	Aprobado 2020	Modificado 2020
1	Rectoría del Sistema Estatal de Salud	Documento-Elaborar	412	412	204	49.51%	49.51%	738,195	620,483	620,483	84.05%	100.00%
	Secretaría de Salud	Documento-Elaborar	1	1	1	100.00%	100.00%	250,000	250,000	250,000	100.00%	100.00%
	C.1-Diagnóstico Estatal Sectorial de Salud para conocer la situación de la salud en el Estado elaborado.	Documento-Elaborar	1	1	1	100.00%	100.00%	250,000	250,000	250,000	100.00%	100.00%
8	Servicios de Salud de Zacatecas	Curso-Coordinar	411	411	203	49.39%	49.39%	488,195	370,483	370,483	75.89%	100.00%
	C.6-Cursos dirigidos a personal de los Servicios de Salud de Zacatecas realizados.	Curso-Coordinar	411	411	203	49.39%	49.39%	488,195	370,483	370,483	75.89%	100.00%
4	Administración estatal del sistema de salud.	Programa-Elaborar	16	16	16	100.00%	100.00%	6,600	4,679	4,679	70.89%	100.00%
	Secretaría de Salud	Programa-Elaborar	16	16	16	100.00%	100.00%	6,600	4,679	4,679	70.89%	100.00%
	C.4-Órgano Interno de Control	Programa-Elaborar	12	12	12	100.00%	100.00%	6,600	4,679	4,679	70.89%	100.00%
5	C.5-Reportes en la Plataforma Nacional de Transparencia	Documento-Elaborar	4	4	4	100.00%	100.00%	0	0	0	0.00%	0.00%
TOTALES		Varios	428	428	220	51.40%	51.40%	744,795	625,162	625,162	83.94%	100.00%

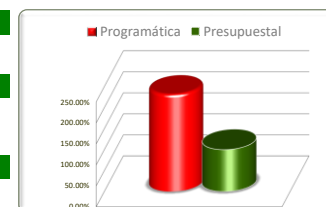
Fuente de la Información Programática: Coordinación Estatal de Planeación.

Fuente de la Información Presupuestal: Sistema Integral de Información Financiera (SIIF).

III.II Programática

Cuenta Pública 2020
Poder Ejecutivo del Estado de Zacatecas
Programas y Proyectos de Inversión
Del 1 de enero al 31 de diciembre de 2020

Eje	Descripción
2	Seguridad Humana
Línea	Descripción
4	Salud y bienestar
Estrategia	Descripción
4	Promover la cultura de la prevención y detección oportuna de enfermedades



No. de Comp.	Proyecto	Información Programática						Información Presupuestal				
	Dependencia / Entidad	Unidad de Medida	Meta Anual 2020		Real Obtenida	% de Avance Respecto a:		Comportamiento Anual 2020			% de Variación Respecto a:	
	Componente		Proyectada	Modificada		Meta Proyectada	Meta Modificada	Aprobado	Modificado	Devengado	Aprobado 2020	Modificado 2020
	Salud efectiva para todos.	Varios	83	83	192	231.33%	231.33%	25,192,664	21,528,841	21,528,841	85.46%	100.00%
	Servicios de Salud de Zacatecas	Varios	83	83	192	231.33%	231.33%	25,192,664	21,528,841	21,528,841	85.46%	100.00%
1	C.1-Comunidades saludables certificadas.	Comunidad	13	13	15	115.38%	115.38%	10,871,975	7,862,065	7,862,065	72.31%	100.00%
2	C.2-Desastres y urgencias epidemiológicas atendidas.	Apoyo	70	70	177	252.86%	252.86%	14,320,689	13,666,777	13,666,777	95.43%	100.00%
TOTALES		Varios	83	83	192	231.33%	231.33%	25,192,664	21,528,841	21,528,841	85.46%	100.00%

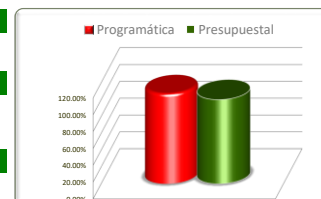
Fuente de la Información Programática: Coordinación Estatal de Planeación.

Fuente de la Información Presupuestal: Sistema Integral de Información Financiera (SIIF).

III.II Programática

Cuenta Pública 2020
Poder Ejecutivo del Estado de Zacatecas
Programas y Proyectos de Inversión
Del 1 de enero al 31 de diciembre de 2020

Eje	Descripción
2	Seguridad Humana
Línea	Descripción
4	Salud y bienestar
Estrategia	Descripción
5	Fortalecer las acciones orientadas a la inocuidad y sanidad alimentaria



No. de Comp.	Proyecto	Unidad de Medida	Información Programática					Información Presupuestal				
	Dependencia / Entidad		Meta Anual 2020		Real Obtenida	% de Avance Respecto a:		Comportamiento Anual 2020			% de Variación Respecto a:	
	Componente		Proyectada	Modificada		Meta Proyectada	Meta Modificada	Aprobado	Modificado	Devengado	Aprobado 2020	Modificado 2020
3	Salud efectiva para todos.	Verificación-Realizar	926	956	1,023	110.48%	107.01%	11,575,774	8,552,798	8,552,798	73.89%	100.00%
	Servicios de Salud de Zacatecas	Verificación-Realizar	926	956	1,023	110.48%	107.01%	11,575,774	8,552,798	8,552,798	73.89%	100.00%
	C.3-Establecimientos de atención médica verificados.	Verificación-Realizar	926	956	1,023	110.48%	107.01%	11,575,774	8,552,798	8,552,798	73.89%	100.00%
TOTALES		Varios	926	956	1,023	110.48%	107.01%	11,575,774	8,552,798	8,552,798	73.89%	100.00%

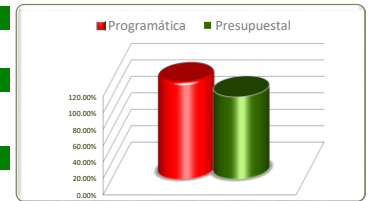
Fuente de la Información Programática: Coordinación Estatal de Planeación.

Fuente de la Información Presupuestal: Sistema Integral de Información Financiera (SIIF).

III.II Programática

Cuenta Pública 2020
Poder Ejecutivo del Estado de Zacatecas
Programas y Proyectos de Inversión
Del 1 de enero al 31 de diciembre de 2020

Eje	Descripción
2	Seguridad Humana
Línea	Descripción
Estrategia	Descripción
1, 2 y 3	



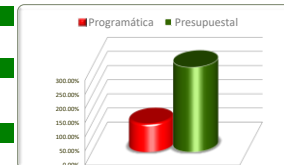
Estrategias	Información Programática						Información Presupuestal				
	Unidad de Medida	Meta Anual 2020		Real Obtenida	% de Avance Respecto a:		Comportamiento Anual 2020			% de Variación Respecto a:	
		Proyectada	Modificada		Meta Proyectada	Meta Modificada	Aprobado	Modificado	Devengado	Aprobado 2020	Modificado 2020
Fortalecer la infraestructura y los mecanismos de actuación y colaboración de las funciones de seguridad pública	Varios	1,321	1,321	2,209	167.22%	167.22%	239,489,628	328,237,987	328,237,987	137.06%	100.00%
Impulsar la prevención de la violencia y delincuencia en el Estado	Varios	77,663	81,535	96,438	124.17%	118.28%	808,324,598	773,507,923	773,507,923	95.69%	100.00%
Promover la readaptación y reinserción social de individuos	Varios	4,127	4,127	4,127	100.00%	100.00%	278,484,522	293,130,544	293,130,544	105.26%	100.00%
TOTALES	Varios	83,111	86,983	102,774	123.66%	118.15%	1,326,298,748	1,394,876,454	1,394,876,454	105.17%	100.00%

Fuente de la Información Programática: Coordinación Estatal de Planeación.
Fuente de la Información Presupuestal: Sistema Integral de Información Financiera (SIIF).

III.II Programática

Cuenta Pública 2020
Poder Ejecutivo del Estado de Zacatecas
Programas y Proyectos de Inversión
Del 1 de enero al 31 de diciembre de 2020

Eje	Descripción
2	Seguridad Humana
Línea	Descripción
5	Seguridad Pública
Estrategia	Descripción
1	Fortalecer la infraestructura y los mecanismos de actuación y colaboración de las funciones de seguridad pública



No. de Comp.	Proyecto	Información Programática						Información Presupuestal				
	Dependencia / Entidad	Unidad de Medida	Meta Anual 2020		Real Obtenida	% de Avance Respecto a:		Comportamiento Anual 2020			% de Variación Respecto a:	
	Componente		Proyectada	Modificada		Meta Proyectada	Meta Modificada	Aprobado	Modificado	Devengado	Aprobado 2020	Modificado 2020
1	Profesionalización del personal de las Instituciones de Seguridad Pública	Persona-Capacitar	1,300	1,300	2,188	0.00%	0.00%	0	3,738,450	3,738,450	0.00%	100.00%
	Secretaría de Seguridad Pública	Persona-Capacitar	1,300	1,300	2,188	0.00%	0.00%	0	3,738,450	3,738,450	0.00%	100.00%
	Elementos policiales profesionalizados	Persona-Capacitar	1,300	1,300	2,188	0.00%	0.00%	0	3,738,450	3,738,450	0.00%	100.00%
1	Sistema Estatal de Seguridad Pública	Varios	21	21	21	100.00%	100.00%	222,444,800	322,972,973	322,972,973	145.19%	100.00%
	Secretaría General de Gobierno	Varios	21	21	21	100.00%	100.00%	222,444,800	322,972,973	322,972,973	145.19%	100.00%
	C.1 Impulso al Modelo Nacional de Policía y Justicia Cívica	Actividad-Realizar	1	1	1	100.00%	100.00%	0	155,500	155,500	0.00%	0.00%
2	C.2 Profesionalización, Certificación y Capacitación de los Elementos Policiales y las Instituciones de Seguridad Pública	Actividad-Realizar	1	1	1	100.00%	100.00%	178,000,000	30,294,760	30,294,760	17.02%	100.00%
3	C.3 Equipamiento e Infraestructura de las Instituciones de Seguridad Pública	Obra-Realizar	3	3	3	100.00%	100.00%	0	81,703,608	81,703,608	0.00%	0.00%
4	C.4 Prevención Social de la Violencia y la Delincuencia con Participación Ciudadana	Obra-Realizar	2	2	2	100.00%	100.00%	0	4,358,944	4,358,944	0.00%	0.00%
5	C.5 Fortalecimiento al Sistema Penitenciario Nacional y de Ejecución de Medidas para Adolescentes	Actividad-Realizar	5	5	5	100.00%	100.00%	0	20,159,998	20,159,998	0.00%	0.00%
6	C.6 Sistema Nacional de Información para la Seguridad Pública	Actividad-Realizar	2	2	2	100.00%	100.00%	0	65,446,759	65,446,759	0.00%	0.00%
7	C.7 Fortalecimiento Tecnológico del Registro Vehicular (REPUVE)	Actividad-Realizar	1	1	1	100.00%	100.00%	0	30,298,716	30,298,716	0.00%	0.00%
8	C.8 Sistema Nacional de Atención de Llamadas de Emergencia y Denuncias Ciudadanas fortalecido	Actividad-Realizar	1	1	1	100.00%	100.00%	0	1,784,189	1,784,189	0.00%	0.00%
12	C.12-C.12 Áreas del Secretariado Ejecutivo	Actividad-Realizar	5	5	5	100.00%	100.00%	44,444,800	88,770,499	88,770,499	199.73%	100.00%
1	Profesionalización del personal de las Instituciones de Seguridad Pública	Varios	*0	*0	*0	0.00%	0.00%	17,044,828	1,526,563	1,526,563	8.96%	100.00%
	*Secretaría General de Gobierno	Persona-Capacitar	*0	*0	*0	0.00%	0.00%	17,044,828	1,526,563	1,526,563	8.96%	100.00%
	C.1-Elementos policiales profesionalizados	Persona-Capacitar	*0	*0	*0	0.00%	0.00%	17,044,828	1,526,563	1,526,563	8.96%	100.00%
TOTALES		Varios	1,321	1,321	2,209	100.00%	100.00%	239,489,628	328,237,987	328,237,987	154.15%	300.00%

Fuente de la Información Programática: Coordinación Estatal de Planeación.

Fuente de la Información Presupuestal: Sistema Integral de Información Financiera (SIIF).

* Omisión de información programática

*C.1-Elementos policiales profesionalizados

Persona-Capacitar

1300

1300

2188

168.31%

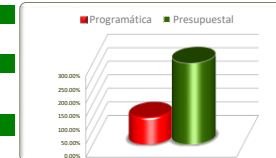
168.31%

* Error en la Dependencia responsable

III.II Programática

Cuenta Pública 2020
Poder Ejecutivo del Estado de Zacatecas
Programas y Proyectos de Inversión
Del 1 de enero al 31 de diciembre de 2020

Eje	Descripción
2	Seguridad Humana
Línea	Descripción
5	Seguridad Pública
Estrategia	Descripción
2	Impulsar la prevención de la violencia y delincuencia en el Estado



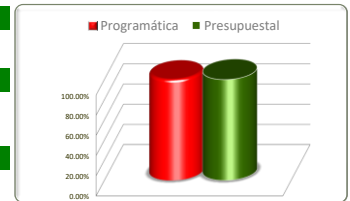
No. de Comp.	Proyecto	Unidad de Medida	Información Programática					Información Presupuestal				
	Dependencia / Entidad		Meta Anual 2020		Real Obtenida	% de Avance Respecto a:		Comportamiento Anual 2020			% de Variación Respecto	
	Componente		Proyectada	Modificada		Meta Proyectada	Meta Modificada	Aprobado	Modificado	Devengado	Aprobado 2020	Modificad 2020
1	Seguridad y Vigilancia	Varios	74,935	78,872	91,915	122.66%	116.54%	626,631,053	628,664,560	628,664,560	100.32%	100.00%
	Secretaría de Seguridad Pública	Varios	74,935	78,872	91,915	122.66%	116.54%	626,631,053	628,664,560	628,664,560	100.32%	100.00%
	C.1-Seguridad y vigilancia por la Policía Estatal Preventiva proporcionada	Actividad-Realizar	20,360	22,240	29,928	146.99%	134.57%	450,432,635	465,604,053	465,604,053	103.37%	100.00%
	C.2-Seguridad y vigilancia por la Policía de Seguridad Vial proporcionada	Actividad-Realizar	15,177	15,177	17,252	113.67%	113.67%	132,260,763	123,258,029	123,258,029	93.19%	100.00%
	C.3-Seguridad y vigilancia por la Policía Metropolitana proporcionada	Actividad-Realizar	36,962	36,962	36,609	99.04%	99.04%	38,370,444	34,734,036	34,734,036	90.52%	100.00%
	C.4-Desarrollo policial implementado	Actividad-Realizar	1,305	1,141	1,526	116.93%	133.74%	1,719,684	1,561,698	1,561,698	90.81%	100.00%
5	C.5-Servicios de Seguridad Privada Regulados	Actividad-Realizar	121	112	137	113.22%	122.32%	1,152,490	1,196,880	1,196,880	103.85%	100.00%
6	C.6-Orientación, gestión y vinculación ciudadana proporcionada.	Actividad-Realizar	1,010	3,240	6,463	639.90%	199.48%	2,695,037	2,309,864	2,309,864	85.71%	100.00%
1	Dirección y Coordinación de planes, programas y acciones de la Secretaría.	Varios	264	264	364	137.88%	137.88%	170,064,804	132,057,339	132,057,339	77.65%	100.00%
	Secretaría de Seguridad Pública	Actividad-Realizar	264	264	364	137.88%	137.88%	170,064,804	132,057,339	132,057,339	77.65%	100.00%
	C.1-Actividades adjetivas de la Secretaría de Seguridad Pública realizadas	Actividad-Realizar	48	48	48	100.00%	100.00%	168,013,996	98,762,158	98,762,158	58.78%	100.00%
	C.2-Programa de prevención y control en operación	Programa-Operar	12	12	12	100.00%	100.00%	1,408,518	32,587,848	32,587,848	2313.63%	100.00%
	C.3-Proceso de acreditación de áreas sustantivas de la Secretaría de Seguridad Pública ante la Commission on Accreditation for Law Enforcement Agencies, (CALEA)	Actividad-Realizar	204	204	304	149.02%	149.02%	642,290	707,334	707,334	110.13%	100.00%
	Apoyos económicos por programas y acciones de la Secretaría.	Varios	2,464	2,399	4,159	168.79%	173.36%	11,628,741	12,786,024	12,786,024	109.95%	100.00%
1	Secretaría de Seguridad Pública	Varios	2,451	2,386	4,145	169.11%	173.72%	4,890,743	6,254,658	6,254,658	127.89%	100.00%
	C.1-Condición salarial de los elementos de la Policía Metropolitana mejorada.	Diagnostico	115	115	115	100.00%	100.00%	4,890,743	6,254,658	6,254,658	127.89%	100.00%
	C.2-Apoyos económicos diversos de seguridad pública entregados.	Evento	2,336	2,271	4,030	172.52%	177.45%	0	0	0	0.00%	0.00%
1	Secretaría General de Gobierno	Varios	13	13	14	107.69%	107.69%	6,737,998	6,531,367	6,531,367	96.93%	100.00%
	C.1-Comportamiento de los factores de riesgo y corresponsabilidad de las dependencias monitoreados.	Documento-Elaborar	5	5	5	100.00%	100.00%	104,000	3,648	3,648	3.51%	100.00%
	C.2-Desarrollo comunitario fomentado	Evento-Realizar	2	2	2	100.00%	100.00%	85,933	59,018	59,018	68.68%	100.00%
2	C.3-Evaluación de la Estrategia Estatal de Prevención	Documento-Finalizar	6	6	7	116.67%	116.67%	6,548,065	6,468,700	6,468,700	98.79%	100.00%
TOTALES		Varios	77,663	81,535	96,438	124.17%	118.28%	808,324,598	773,507,923	773,507,923	95.69%	100.00%

Fuente de la Información Programática: Coordinación Estatal de Planeación.
Fuente de la Información Presupuestal: Sistema Integral de Información Financiera (SIIF).

III.II Programática

Cuenta Pública 2020
Poder Ejecutivo del Estado de Zacatecas
Programas y Proyectos de Inversión
Del 1 de enero al 31 de diciembre de 2020

Eje	Descripción
2	Seguridad Humana
Línea	Descripción
5	Seguridad Pública
Estrategia	Descripción
3	Promover la readaptación y reinserción social de individuos



No. de Comp.	Proyecto	Unidad de Medida	Información Programática					Información Presupuestal				
	Dependencia / Entidad		Meta Anual 2020		Real Obtenida	% de Avance Respecto a:		Comportamiento Anual 2020			% de Variación Respecto a:	
	Componente		Proyectada	Modificada		Meta Proyectada	Meta Modificada	Aprobado	Modificado	Devengado	Aprobado 2020	Modificado 2020
1	Sistema Penitenciario	Actividad-Realizar	4,127	4,127	4,127	100.00%	100.00%	276,777,162	291,287,186	291,287,186	105.24%	100.00%
	Secretaría de Seguridad Pública	Actividad-Realizar	4,127	4,127	4,127	100.00%	100.00%	276,777,162	291,287,186	291,287,186	105.24%	100.00%
	C.1-Acción Integral para el Sistema Penitenciario	Actividad-Realizar	1,978	1,978	1,978	100.00%	100.00%	231,454,020	227,769,105	227,769,105	98.41%	100.00%
	C.2-Administración de Sistema Penitenciario	Actividad-Realizar	2,064	2,064	2,064	100.00%	100.00%	44,783,593	62,914,373	62,914,373	140.49%	100.00%
	C.3-Administración del Centro Integral Para Adolescentes	Actividad-Realizar	85	85	85	100.00%	100.00%	539,549	603,708	603,708	111.89%	100.00%
1	Apoyos económicos por programas y acciones de la Secretaría.	*0	0	0	0	0.00%	0.00%	1,707,360	1,843,358	1,843,358	107.97%	100.00%
	Secretaría de Seguridad Pública	*0	0	0	0	0.00%	0.00%	1,707,360	1,843,358	1,843,358	107.97%	100.00%
	Apoyos económicos diversos de seguridad pública entregados.	*0	*0	*0	*0	0.00%	0.00%	1,707,360	1,843,358	1,843,358	107.97%	100.00%
TOTALES		Varios	4,127	4,127	4,127	100.00%	100.00%	278,484,522	293,130,544	293,130,544	105.26%	100.00%

Fuente de la Información Programática: Coordinación Estatal de Planeación.

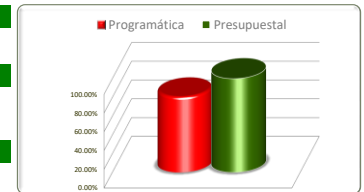
Fuente de la Información Presupuestal: Sistema Integral de Información Financiera (SIIF).

* El componente señalado se encuentra alineado a la estrategia 2.5.2 con un avance registrado de 177.38 %

III.II Programática

Cuenta Pública 2020
Poder Ejecutivo del Estado de Zacatecas
Programas y Proyectos de Inversión
Del 1 de enero al 31 de diciembre de 2020

Eje	Descripción
2	Seguridad Humana
Línea	Descripción
6	Acceso a la Justicia para Todos
Estrategia	Descripción
1 y 2	

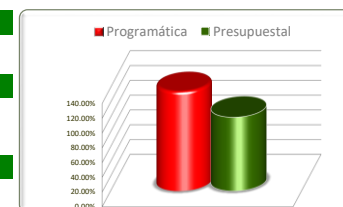


Estrategias	Unidad de Medida	Información Programática					Información Presupuestal				
		Meta Anual 2020		Real Obtenida	% de Avance Respecto a:		Comportamiento Anual 2020			% de Variación Respecto a:	
		Proyectada	Modificada		Meta Proyectada	Meta Modificada	Aprobado	Modificado	Devengado	Aprobado 2020	Modificado 2020
Consolidar el nuevo sistema de justicia penal	Varios	2,520	3,624	4,880	193.65%	134.66%	20,788,414	18,652,971	18,652,971	89.73%	100.00%
Promover el acceso inclusivo a la justicia	Varios	13,155	11,974	7,680	58.38%	64.14%	86,243,080	82,963,536	82,963,536	96.20%	100.00%
TOTALES	Varios	15,675	15,598	12,560	80.13%	80.52%	107,031,494	101,616,507	101,616,507	94.94%	100.00%

Fuente de la Información Programática: Coordinación Estatal de Planeación.
Fuente de la Información Presupuestal: Sistema Integral de Información Financiera (SIIF).

III.II Programática

Cuenta Pública 2020
Poder Ejecutivo del Estado de Zacatecas
Programas y Proyectos de Inversión
Del 1 de enero al 31 de diciembre de 2020



Eje	Descripción
2	Seguridad Humana
Línea	Descripción
6	Acceso a la Justicia para Todos
Estrategia	Descripción
1	Consolidar el nuevo sistema de justicia penal

No. de Comp.	Proyecto	Información Programática						Información Presupuestal				
	Dependencia / Entidad	Unidad de Medida	Meta Anual 2020		Real Obtenida	% de Avance Respecto a:		Comportamiento Anual 2020			% de Variación Respecto a:	
	Componente		Proyectada	Modificada		Meta Proyectada	Meta Modificada	Aprobado	Modificado	Devengado	Aprobado 2020	Modificado 2020
1	Servicios Auxiliares para Medidas Cautelares	Varios	2,520	3,624	4,880	193.65%	134.66%	20,788,414	18,652,971	18,652,971	89.73%	100.00%
	Secretaría de Seguridad Pública	Varios	2,520	3,624	4,880	193.65%	134.66%	20,788,414	18,652,971	18,652,971	89.73%	100.00%
	C.1-Servicios Auxiliares para Medidas Cautelares proporcionados a los órganos jurisdiccionales	Actividad-Realizar	2,520	3,624	4,880	193.65%	134.66%	20,788,414	18,652,971	18,652,971	89.73%	100.00%
TOTALES		Varios	2,520	3,624	4,880	193.65%	134.66%	20,788,414	18,652,971	18,652,971	89.73%	100.00%

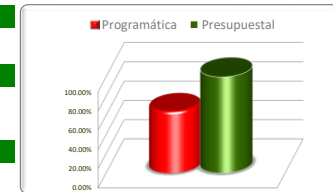
Fuente de la Información Programática: Coordinación Estatal de Planeación.

Fuente de la Información Presupuestal: Sistema Integral de Información Financiera (SIIF).

III.II Programática

Cuenta Pública 2020
Poder Ejecutivo del Estado de Zacatecas
Programas y Proyectos de Inversión
Del 1 de enero al 31 de diciembre de 2020

Eje	Descripción
2	Seguridad Humana
Línea	Descripción
6	Acceso a la Justicia para Todos
Estrategia	Descripción
2	Promover el acceso inclusivo a la justicia



No. de Comp.	Proyecto	Información Programática						Información Presupuestal				
	Dependencia / Entidad	Unidad de Medida	Meta Anual 2020		Real Obtenida	% de Avance Respecto a:		Comportamiento Anual 2020			% de Variación Respecto a:	
	Componente		Proyectada	Modificada		Meta Proyectada	Meta Modificada	Aprobado	Modificado	Devengado	Aprobado 2020	Modificado 2020
1	Asesoría y Representación Jurídica	Varios	10,707	9,526	6,130	57.25%	64.35%	42,108,450	42,131,379	42,131,379	100.05%	100.00%
	Instituto de la Defensoría Pública	Varios	10,707	9,526	6,130	57.25%	64.35%	41,108,450	42,131,379	42,131,379	102.49%	100.00%
	C.1-Casos atendidos en materia penal	Persona-Atender	4,377	3,997	3,505	80.08%	87.69%	32,940,924	34,205,740	34,205,740	103.84%	100.00%
	C.2-Asesorías realizadas en materia civil, familiar y mercantil a personas de escasos recursos y grupos vulnerables	Persona-Atender	2,006	1,564	534	26.62%	34.14%	2,665,673	2,836,871	2,836,871	106.42%	100.00%
	C.3-Casos atendidos en materia laboral	Persona-Atender	3,624	3,265	2,015	55.60%	61.72%	5,456,129	4,946,801	4,946,801	90.67%	100.00%
4	C.4-Casos atendidos en materia de justicia administrativa	Persona-Atender	700	700	76	10.86%	10.86%	45,724	141,968	141,968	0.00%	0.00%
1	Centro de Conciliación Laboral del Estado de Zacatecas	*0	*0	*0	*0	0.00%	0.00%	1,000,000	0	0	0.00%	0.00%
	Servicio de Conciliación Laboral	0	0	0	0	0.00%	0.00%	1,000,000	0	0	0.00%	0.00%
	Administrativo	Trámite-Realizar	13	13	13	100.00%	100.00%	9,104,679	7,034,238	7,034,238	77.26%	100.00%
1	Instituto de la Defensoría Pública	Trámite-Realizar	13	13	13	100.00%	100.00%	9,104,679	7,034,238	7,034,238	77.26%	100.00%
	C.1-Tramites administrativos otorgadas a las áreas del IDPEZ	Trámite-Realizar	12	12	12	100.00%	100.00%	8,147,210	6,131,405	6,131,405	75.26%	100.00%
	C.2-Programa de prevención y control en operación	Programa-Implementar	1	1	1	100.00%	100.00%	957,469	902,833	902,833	94.29%	100.00%
	Justicia Laboral del Estado de Zacatecas	Demanda-Contestar	2,435	2,435	1,537	63.12%	63.12%	35,029,951	33,797,919	33,797,919	96.48%	100.00%
1	Secretaría General de Gobierno	Demanda-Contestar	2,435	2,435	1,537	63.12%	63.12%	35,029,951	33,797,919	33,797,919	96.48%	100.00%
	C.1-Expedientes de demandas elaboradas	Demanda-Contestar	1,250	1,250	952	76.16%	76.16%	20,995,141	20,377,422	20,377,422	97.06%	100.00%
	C.2-Plan de trabajo para la conclusión de expedientes elaborado	Expediente-Integrar	685	685	15	2.19%	2.19%	0	0	0	0.00%	0.00%
	C.3-Conflictos individuales o colectivos resueltos	Demanda-Contestar	500	500	570	114.00%	114.00%	14,034,810	13,420,497	13,420,497	95.62%	100.00%
TOTALES		Varios	13,155	11,974	7,680	58.38%	64.14%	86,243,080	82,963,536	82,963,536	96.20%	100.00%

Fuente de la Información Programática: Coordinación Estatal de Planeación.

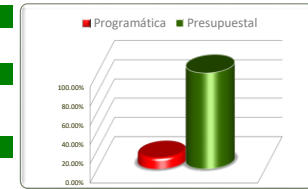
Fuente de la Información Presupuestal: Sistema Integral de Información Financiera (SIIF).

*No está asociada a algún programa presupuestario, este recurso no está programado en el SIPLAN

III.II Programática

Cuenta Pública 2020
Poder Ejecutivo del Estado de Zacatecas
Programas y Proyectos de Inversión
Del 1 de enero al 31 de diciembre de 2020

Eje	Descripción
2	Seguridad Humana
Línea	Descripción
7	Igualdad sustantiva entre mujeres y hombres
Estrategia	Descripción
1	Institucionalizar la perspectiva de género en la administración pública estatal y municipal



No. de Comp.	Proyecto	Información Programática					Información Presupuestal					
	Dependencia / Entidad	Unidad de Medida	Meta Anual 2020		Real Obtenida	% de Avance Respecto a:		Comportamiento Anual 2020			% de Variación Respecto a:	
	Componente		Proyectada	Modificada		Meta Proyectada	Meta Modificada	Aprobado	Modificado	Devengado	Aprobado 2020	Modificado 2020
1	Política de Igualdad entre Mujeres y Hombres en el Estado de Zacatecas.	Informe-Elaborar	1	1	1	100.00%	100.00%	4,849,075	13,780,478	13,780,478	284.19%	100.00%
	Secretaría de las Mujeres	Informe-Elaborar	1	1	1	100.00%	100.00%	4,849,075	13,780,478	13,780,478	284.19%	100.00%
	Coordinación interinstitucional articulada para la Igualdad.	Informe-Elaborar	1	1	1	100.00%	100.00%	4,849,075	13,780,478	13,780,478	284.19%	100.00%
1	Promoción de los Derechos Humanos	Persona-Capacitar	3,500	3,500	318	9.09%	9.09%	150,500	45,415	45,415	30.18%	100.00%
	Secretaría General de Gobierno	Persona-Capacitar	3,500	3,500	318	9.09%	9.09%	150,500	45,415	45,415	30.18%	100.00%
	C.5-Sensibilización y capacitación para generar cultura de igualdad de género otorgada	Persona-Capacitar	3,500	3,500	318	9.09%	9.09%	150,500	45,415	45,415	30.18%	100.00%
1	Actividades de Apoyo Administrativo de la Secretaría de las Mujeres	Presupuesto-Presentar	45	45	45	100.00%	100.00%	24,562,636	19,623,936	19,623,936	79.89%	100.00%
	Secretaría de las Mujeres	Presupuesto-Presentar	45	45	45	100.00%	100.00%	24,562,636	19,623,936	19,623,936	79.89%	100.00%
	C.1-Gestión Administrativa y Operativa realizada	Presupuesto-Presentar	1	1	1	100.00%	100.00%	12,047,525	9,424,853	9,424,853	78.23%	100.00%
2	C.2-Atención y estudio de los asuntos jurídicos efectuada	Documento-Elaborar	2	2	2	100.00%	100.00%	2,470,139	1,277,646	1,277,646	51.72%	100.00%
3	C.3-Programa de Prevención y control en operación	Programa-Implemendar	1	1	1	100.00%	100.00%	654,372	628,296	628,296	96.02%	100.00%
4	C.4-Plan Anual de Capacitación implementado	Plan-Integrar	1	1	1	100.00%	100.00%	1,599,130	1,515,133	1,515,133	94.75%	100.00%
5	C.5-Seguimiento a la implementación de la Ley de Acceso a la Información Pública y la Ley de Protección de Datos Personales	Documento-Tramitar	36	36	36	100.00%	100.00%	491,646	399,112	399,112	81.18%	100.00%
6	C.6-Apoyo técnico y operativo otorgado	Documento-Elaborar	4	4	4	100.00%	100.00%	7,299,824	6,378,896	6,378,896	87.38%	100.00%
1	Fortalecimiento de las Instancias Municipales de las Mujeres del Estado de Zacatecas	Apoyo-Otorgar	44	54	48	109.09%	88.89%	734,899	1,962,008	1,962,008	266.98%	100.00%
	Secretaría de las Mujeres	Apoyo-Otorgar	44	54	48	109.09%	88.89%	734,899	1,962,008	1,962,008	266.98%	100.00%
	C.1-Institucionalización y transversalización de la perspectiva de género a nivel municipal implementada	Apoyo-Otorgar	44	54	48	109.09%	88.89%	734,899	1,962,008	1,962,008	266.98%	100.00%
TOTALES		Varios	3,590	3,600	412	11.48%	11.44%	30,297,110	35,411,837	35,411,837	116.88%	100.00%

Fuente de la Información Programática: Coordinación Estatal de Planeación.
Fuente de la Información Presupuestal: Sistema Integral de Información Financiera (SIIF).

III.II Programática

Cuenta Pública 2020
Poder Ejecutivo del Estado de Zacatecas
Programas y Proyectos de Inversión
Del 1 de enero al 31 de diciembre de 2020

Eje	Descripción
2	Seguridad Humana
Línea	Descripción
7	Igualdad sustantiva entre mujeres y hombres
Estrategia	Descripción
1, 2 y 3	



Estrategias	Información Programática						Información Presupuestal				
	Unidad de Medida	Meta Anual 2020		Real Obtenida	% de Avance Respecto a:		Comportamiento Anual 2020			% de Variación Respecto a:	
		Proyectada	Modificada		Meta Proyectada	Meta Modificada	Aprobado	Modificado	Devengado	Aprobado 2020	Modificado 2020
Institucionalizar la perspectiva de género en la administración pública estatal y municipal	Varios	3,590	3,600	412	11.48%	11.44%	30,297,110	35,411,837	35,411,837	116.88%	100.00%
Fortalecer el acceso a las mujeres a una vida libre de violencia	Varios	1	1	1	100.00%	100.00%	20,003,247	25,300,284	25,300,284	126.48%	100.00%
Promover la participación plena y efectiva de las mujeres y la igualdad de oportunidades en todos los ámbitos de la vida política, económica y pública	Varios	1	1	1	100.00%	100.00%	2,854,705	2,453,026	2,453,026	85.93%	100.00%
TOTALES	Varios	3,592	3,602	414	11.53%	11.49%	53,155,062	63,165,147	63,165,147	118.83%	100.00%

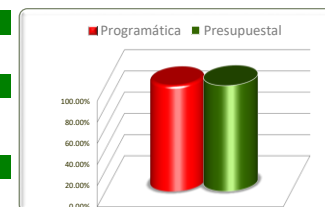
Fuente de la Información Programática: Coordinación Estatal de Planeación.

Fuente de la Información Presupuestal: Sistema Integral de Información Financiera (SIIF).

III.II Programática

Cuenta Pública 2020
Poder Ejecutivo del Estado de Zacatecas
Programas y Proyectos de Inversión
Del 1 de enero al 31 de diciembre de 2020

Eje	Descripción
2	Seguridad Humana
Línea	Descripción
7	Igualdad sustantiva entre mujeres y hombres
Estrategia	Descripción
2	Fortalecer el acceso a las mujeres a una vida libre de violencia



No. de Comp.	Proyecto	Información Programática						Información Presupuestal				
	Dependencia / Entidad	Unidad de Medida	Meta Anual 2020		Real Obtenida	% de Avance Respecto a:		Comportamiento Anual 2020			% de Variación Respecto a:	
	Componente		Proyectada	Modificada		Meta Proyectada	Meta Modificada	Aprobado	Modificado	Devengado	Aprobado 2020	Modificado 2020
1	Las mujeres en el Estado de Zacatecas acceden al derecho de tener una vida libre de violencia	Informe-Elaborar	1	1	1	100.00%	100.00%	20,003,247	25,300,284	25,300,284	126.48%	100.00%
	Secretaría de las Mujeres	Informe-Elaborar	1	1	1	100.00%	100.00%	20,003,247	25,300,284	25,300,284	126.48%	100.00%
	Coordinación interinstitucional realizada en el Programa de Prevención, Atención, Sanción y Erradicación de la Violencia contra las mujeres.	Informe-Elaborar	1	1	1	0.00%	100.00%	20,003,247	25,300,284	25,300,284	126.48%	100.00%
TOTALES		Varios	1	1	1	100.00%	100.00%	20,003,247	25,300,284	25,300,284	126.48%	100.00%

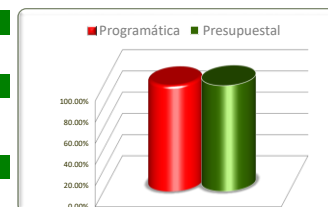
Fuente de la Información Programática: Coordinación Estatal de Planeación.

Fuente de la Información Presupuestal: Sistema Integral de Información Financiera (SIIF).

III.II Programática

Cuenta Pública 2020
Poder Ejecutivo del Estado de Zacatecas
Programas y Proyectos de Inversión
Del 1 de enero al 31 de diciembre de 2020

Eje	Descripción
2	Seguridad Humana
Línea	Descripción
7	Igualdad sustantiva entre mujeres y hombres
Estrategia	Descripción
3	Promover la participación plena y efectiva de las mujeres y la igualdad de oportunidades en todos los ámbitos de la vida política, económica y pública



No. de Comp.	Proyecto	Información Programática						Información Presupuestal				
	Dependencia / Entidad	Unidad de Medida	Meta Anual 2020		Real Obtenida	% de Avance Respecto a:		Comportamiento Anual 2020			% de Variación Respecto a:	
	Componente		Proyectada	Modificada		Meta Proyectada	Meta Modificada	Aprobado	Modificado	Devengado	Aprobado 2020	Modificado 2020
1	Las mujeres en el Estado de Zacatecas acceden al derecho de tener una vida libre de Violencia.	Documento-Elaborar	1	1	1	100.00%	100.00%	2,854,705	2,453,026	2,453,026	85.93%	100.00%
	Secretaría de las Mujeres	Documento-Elaborar	1	1	1	100.00%	100.00%	2,854,705	2,453,026	2,453,026	85.93%	100.00%
	C.1-Modelo de empoderamiento económico de las mujeres implementado	Documento-Elaborar	1	1	1	100.00%	100.00%	2,854,705	2,453,026	2,453,026	85.93%	100.00%
TOTALES		Varios	1	1	1	100.00%	100.00%	2,854,705	2,453,026	2,453,026	85.93%	100.00%

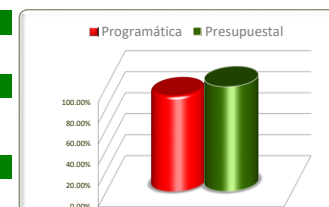
Fuente de la Información Programática: Coordinación Estatal de Planeación.

Fuente de la Información Presupuestal: Sistema Integral de Información Financiera (SIIF).

III.II Programática

Cuenta Pública 2020
Poder Ejecutivo del Estado de Zacatecas
Programas y Proyectos de Inversión
Del 1 de enero al 31 de diciembre de 2020

Eje	Descripción
2	Seguridad Humana
Línea	Descripción
8	Oportunidades para las y los jóvenes
Estrategia	Descripción
1 y 2	



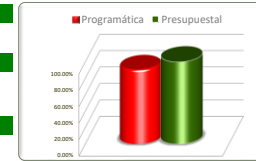
Estrategias	Información Programática						Información Presupuestal				
	Unidad de Medida	Meta Anual 2020		Real Obtenida	% de Avance Respecto a:		Comportamiento Anual 2020			% de Variación Respecto a:	
		Proyectada	Modificada		Meta Proyectada	Meta Modificada	Aprobado	Modificado	Devengado	Aprobado 2020	Modificado 2020
Fomentar el desarrollo integral de los jóvenes para insertarlos en todos los ámbitos productivo, social y cultural	Varios	2,691	2,391	2,162	80.34%	90.42%	19,186,469	15,870,972	15,870,972	82.72%	100.00%
Desarrollar mecanismos de coordinación y evaluación de acciones transinstitucionales a favor de la juventud	Varios	409	247	236	57.70%	95.55%	17,242,047	7,781,507	7,781,507	45.13%	100.00%
TOTALES	Varios	3,100	2,638	2,398	77.35%	90.90%	36,428,516	23,652,479	23,652,479	64.93%	100.00%

Fuente de la Información Programática: Coordinación Estatal de Planeación.
Fuente de la Información Presupuestal: Sistema Integral de Información Financiera (SIIF).

III.II Programática

Cuenta Pública 2020
Poder Ejecutivo del Estado de Zacatecas
Programas y Proyectos de Inversión
Del 1 de enero al 31 de diciembre de 2020

Eje	Descripción
2	Seguridad Humana
Línea	Descripción
8	Oportunidades para las y los jóvenes
Estrategia	Descripción
1	Fomentar el desarrollo integral de los jóvenes para insertarlos en todos los ámbitos productivo, social y cultural



No. de Comp.	Proyecto	Unidad de Medida	Información Programática					Información Presupuestal				
	Dependencia / Entidad		Meta Anual 2020		Real Obtenida	% de Avance Respecto a:		Comportamiento Anual 2020			% de Variación Respecto a:	
	Componente		Proyectada	Modificada		Meta Proyectada	Meta Modificada	Aprobado	Modificado	Devengado	Aprobado 2020	Modificado 2020
1	Programa de Apoyos, estímulos económicos y subsidios a la educación para evitar la deserción escolar de la Juventud (12 a 29 años) en el estado de Zacatecas.	Varios	1,301	1,201	919	70.64%	76.52%	3,911,026	2,767,565	2,767,565	70.76%	100.00%
	Instituto de la Juventud del Estado de Zacatecas	Varios	1,301	1,201	919	70.64%	76.52%	3,911,026	2,767,565	2,767,565	70.76%	100.00%
	C.1-Apoyos, estímulos económicos o subsidios para la movilidad escolar de la juventud entregados.	Apoyo-Otorgar	1,100	1,100	754	68.55%	68.55%	2,048,546	1,244,679	1,244,679	60.76%	100.00%
	C.2-Apoyos, estímulos económicos o subsidios para el acceso a los servicios de cuidado infantil para madres jóvenes estudiantes entregados.	Apoyo-Otorgar	201	101	165	82.09%	163.37%	1,862,480	1,522,886	1,522,886	81.77%	100.00%
1	Programa de apoyos, estímulos económicos y subsidios para el empleo juvenil (12 a 29 años) en el estado de Zacatecas.	Varios	300	101	161	53.67%	159.41%	954,067	726,045	726,045	76.10%	100.00%
	Instituto de la Juventud del Estado de Zacatecas	Varios	300	101	161	53.67%	159.41%	954,067	726,045	726,045	76.10%	100.00%
	C.1-Apoyos, estímulos económicos o subsidios para promover la oferta de aprendizaje no formal pero presencial entregados.	Apoyo-Otorgar	300	101	161	53.67%	159.41%	954,067	726,045	726,045	76.10%	100.00%
	Programa de actividades para impulsar el Desarrollo Humano Integral de las Juventudes (12 a 29 años) en el Estado de Zacatecas 2020.	Varios	6	5	4	66.67%	80.00%	1,404,387	984,402	984,402	70.09%	100.00%
1	Instituto de la Juventud del Estado de Zacatecas	Varios	6	5	4	66.67%	80.00%	1,404,387	984,402	984,402	70.09%	100.00%
	C.2-Oferta institucional de los distintos espacios de participación con los que cuentan las juventudes adecuada	Actividad-Realizar	5	4	3	60.00%	75.00%	1,231,588	926,066	926,066	75.19%	100.00%
	C.4-Investigaciones sobre juventudes en el Estado de Zacatecas realizadas	Actividad-Realizar	1	1	1	100.00%	100.00%	172,799	58,336	58,336	33.76%	100.00%
	Administración operativa otorgada al personal del Instituto de manera eficiente para el logro de sus metas.	Varios	1,084	1,084	1,078	99.45%	99.45%	12,916,989	11,392,960	11,392,960	88.20%	100.00%
1	Instituto de la Juventud del Estado de Zacatecas	Varios	1,084	1,084	1,078	99.45%	99.45%	12,916,989	11,392,960	11,392,960	88.20%	100.00%
	C.1-Servicios de coordinación, articulación, e instrumentación en la ejecución de la política pública orientada a la atención de las personas jóvenes en el Estado realizada	Documento-Expedir	840	840	780	92.86%	92.86%	5,226,450	5,218,963	5,218,963	99.86%	100.00%
	C.2-Servicios otorgados a las diversas áreas que integran al Instituto de la Juventud proporcionados	Documento-Expedir	204	204	204	100.00%	100.00%	6,881,808	5,396,990	5,396,990	78.42%	100.00%
	C.3-Programa de prevención y control en operación	Programa-Operar	12	12	12	100.00%	100.00%	541,364	515,581	515,581	95.24%	100.00%
4	C.4-Garantizar a la ciudadanía el derecho a la información y protección de datos personales	Documento-Expedir	28	28	82	292.86%	292.86%	267,367	261,426	261,426	97.78%	100.00%
TOTALES		Varios	2,691	2,391	2,162	80.34%	90.42%	19,186,469	15,870,972	15,870,972	82.72%	100.00%

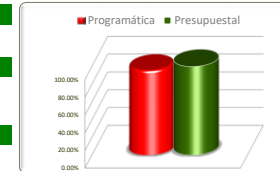
Fuente de la Información Programática: Coordinación Estatal de Planeación.

Fuente de la Información Presupuestal: Sistema Integral de Información Financiera (SIIF).

III.II Programática

Cuenta Pública 2020
Poder Ejecutivo del Estado de Zacatecas
Programas y Proyectos de Inversión
Del 1 de enero al 31 de diciembre de 2020

Eje	Descripción
2	Seguridad Humana
Línea	Descripción
8	Oportunidades para las y los jóvenes
Estrategia	Descripción
2	Desarrollar mecanismos de coordinación y evaluación de acciones transinstitucionales a favor de la juventud



No. de Comp.	Proyecto	Información Programática						Información Presupuestal				
	Dependencia / Entidad	Unidad de Medida	Meta Anual 2020		Real Obtenida	% de Avance Respecto a:		Comportamiento Anual 2020			% de Variación Respecto a:	
	Componente		Proyectada	Modificada		Meta Proyectada	Meta Modificada	Aprobado	Modificado	Devengado	Aprobado 2020	Modificado 2020
2	Programa de apoyos, estímulos económicos y subsidios para el empleo juvenil (12 a 29 años) en el estado de Zacatecas.	Varios	50	50	58	116.00%	116.00%	1,182,197	1,173,691	1,173,691	99.28%	100.00%
	Instituto de la Juventud del Estado de Zacatecas	Varios	50	50	58	116.00%	116.00%	1,182,197	1,173,691	1,173,691	99.28%	100.00%
	C.2-Apoyos o estímulos económicos para promover la formación de aptitudes laborales en la población juvenil dentro del INJUVENTUD entregados.	Apoyo-Otorgar	50	50	58	116.00%	116.00%	1,182,197	1,173,691	1,173,691	99.28%	100.00%
	Programa de Apoyos, estímulos económicos o subsidios a la población juvenil para la rehabilitación de espacios públicos.	Varios	40	27	27	67.50%	100.00%	1,562,717	384,086	384,086	24.58%	100.00%
1	Instituto de la Juventud del Estado de Zacatecas	Varios	40	27	27	67.50%	100.00%	1,562,717	384,086	384,086	24.58%	100.00%
	C.1-Apoyos, estímulos económicos o subsidios a la población juvenil para la rehabilitación de espacios públicos físicos entregados.	Apoyo-Otorgar	40	27	27	67.50%	100.00%	1,562,717	384,086	384,086	24.58%	100.00%
	Programa de actividades para impulsar el Desarrollo Humano Integral de las Juventudes (12 a 29 años) en el Estado de Zacatecas 2020.	Varios	282	168	149	52.84%	88.69%	5,578,980	4,496,329	4,496,329	80.59%	100.00%
	Instituto de la Juventud del Estado de Zacatecas	Varios	282	168	149	52.84%	88.69%	5,578,980	4,496,329	4,496,329	80.59%	100.00%
2	C.1-Capacitaciones y talleres a la juventud realizados	Taller-Realizar	158	46	65	41.14%	141.30%	3,772,503	3,311,025	3,311,025	87.77%	100.00%
3	C.3-Asistencia y atención social cultural y educativa a la juventud otorgada	Actividad-Realizar	124	122	84	67.74%	68.85%	1,806,477	1,185,303	1,185,303	65.61%	100.00%
2	Actividades específicas para impulsar el Desarrollo Humano Integral de las Juventudes (12 a 29 años) en el Estado de Zacatecas 2020.	Varios	37	2	2	5.41%	100.00%	8,918,153	1,727,401	1,727,401	19.37%	100.00%
	Instituto de la Juventud del Estado de Zacatecas	Varios	37	2	2	5.41%	100.00%	8,918,153	1,727,401	1,727,401	19.37%	100.00%
	C.1-Públicos que se interesen por la oferta cultural que se realiza desde las instituciones promotoras formados	Apoyo-Otorgar	10	*0	*0	0.00%	0.00%	324,801	30,493	30,493	9.39%	100.00%
	C.2-Apoyos, estímulos económicos y subsidios al deporte otorgados	Apoyo-Otorgar	27	2	2	7.41%	100.00%	8,593,352	1,696,908	1,696,908	19.75%	100.00%
TOTALES		Varios	409	247	236	57.70%	95.55%	17,242,047	7,781,507	7,781,507	45.13%	100.00%

Fuente de la Información Programática: Coordinación Estatal de Planeación.

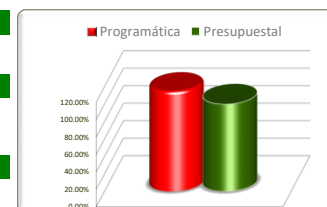
Fuente de la Información Presupuestal: Sistema Integral de Información Financiera (SIIF).

*Actividad suspendida por pandemia COVID-19

III.II Programática

Cuenta Pública 2020
Poder Ejecutivo del Estado de Zacatecas
Programas y Proyectos de Inversión
Del 1 de enero al 31 de diciembre de 2020

Eje	Descripción
2	Seguridad Humana
Línea	Descripción
9	Gobierno promotor de la inclusión de las personas con discapacidad
Estrategia	Descripción
1 y 2	



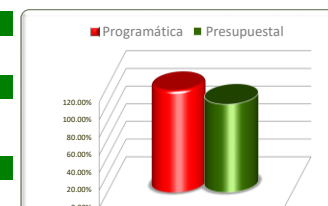
Estrategias	Información Programática						Información Presupuestal				
	Unidad de Medida	Meta Anual 2020		Real Obtenida	% de Avance Respecto a:		Comportamiento Anual 2020			% de Variación Respecto a:	
		Proyectada	Modificada		Meta Proyectada	Meta Modificada	Aprobado	Modificado	Devengado	Aprobado 2020	Modificado 2020
Impulsar la inclusión de hombres y mujeres con discapacidad al desarrollo cultural, académico, productivo y social en el Estado	Varios	8,278	1,380	1,593	19.24%	115.43%	35,421,596	18,089,551	18,089,551	51.07%	100.00%
Incrementar el diseño y la accesibilidad universal	Varios	96	42	36	37.50%	85.71%	8,828,275	7,845,330	7,845,330	88.87%	100.00%
TOTALES	Varios	8,374	1,422	1,629	19.45%	114.56%	44,249,871	25,934,882	25,934,882	58.61%	100.00%

Fuente de la Información Programática: Coordinación Estatal de Planeación.
Fuente de la Información Presupuestal: Sistema Integral de Información Financiera (SIIF).

III.II Programática

Cuenta Pública 2020
Poder Ejecutivo del Estado de Zacatecas
Programas y Proyectos de Inversión
Del 1 de enero al 31 de diciembre de 2020

Eje	Descripción
2	Seguridad Humana
Línea	Descripción
9	Oportunidades para las y los jóvenes
Estrategia	Descripción
1	Impulsar la inclusión de hombres y mujeres con discapacidad al desarrollo cultural, académico, productivo y social en el Estado



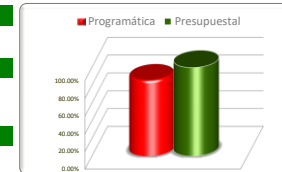
No. de Comp.	Proyecto	Información Programática						Información Presupuestal				
	Dependencia / Entidad	Unidad de Medida	Meta Anual 2020		Real Obtenida	% de Avance Respecto a:		Comportamiento Anual 2020			% de Variación Respecto a:	
	Componente		Proyectada	Modificada		Meta Proyectada	Meta Modificada	Aprobado	Modificado	Devengado	Aprobado 2020	Modificado 2020
1	Incorporación de Hombres y Mujeres con discapacidad en la actividad laboral aumenta	Curso-Coordinar	170	147	148	87.06%	100.68%	5,756,845	4,336,782	4,336,782	75.33%	100.00%
	Instituto para la Atención e Inclusión de las Personas con Discapacidad	Curso-Coordinar	170	147	148	87.06%	100.68%	5,756,845	4,336,782	4,336,782	75.33%	100.00%
	C.1-Cursos de capacitación para el trabajo otorgados a hombres y mujeres con discapacidad	Curso-Coordinar	20	2	3	15.00%	150.00%	3,555,447	3,431,823	3,431,823	96.52%	100.00%
	C.2-Fomento del auto empleo para hombres y mujeres con discapacidad	Apoyo-Otorgar	150	145	145	96.67%	100.00%	2,201,398	904,959	904,959	41.11%	100.00%
1	Becas para la inclusión de las Personas con Discapacidad.	Beca-Otorgar	6,000	0	0	0.00%	0.00%	7,445,488	4,874,501	4,874,501	65.47%	100.00%
	Instituto para la Atención e Inclusión de las Personas con Discapacidad	Beca-Otorgar	6,000	0	0	0.00%	0.00%	7,445,488	4,874,501	4,874,501	65.47%	100.00%
	C.1-Becas para la inclusión de Hombres y Mujeres con Discapacidad en alto grado de marginación otorgadas.	Beca-Otorgar	6,000	*0	*0	0.00%	0.00%	7,445,488	4,874,501	4,874,501	65.47%	100.00%
1	Apoyos para la Inclusión de Hombres y Mujeres con Discapacidad	Apoyo-Otorgar	2,108	1,233	1,445	68.55%	117.19%	22,219,263	8,878,269	8,878,269	39.96%	100.00%
	Instituto para la Atención e Inclusión de las Personas con Discapacidad	Apoyo-Otorgar	2,108	1,233	1,445	68.55%	117.19%	22,219,263	8,878,269	8,878,269	39.96%	100.00%
	C.1-Medidas compensatorias para la atención de Hombres y Mujeres con Discapacidad en los municipios implantadas.	Apoyo-Otorgar	100	30	30	30.00%	100.00%	6,837,628	4,917,377	4,917,377	71.92%	100.00%
	C.2-Herramientas y apoyos para la inclusión de Hombres y Mujeres con discapacidad otorgados.	Apoyo-Otorgar	2,000	1,200	1,412	70.60%	117.67%	5,580,747	914,404	914,404	16.38%	100.00%
3	C.3-Profesionalización en la gestión para Organizaciones Civiles de y para personas con discapacidad.	Apoyo-Otorgar	4	2	2	50.00%	100.00%	9,235,827	2,342,609	2,342,609	25.36%	100.00%
4	C.4-Promoción de los derechos de Hombres y Mujeres con discapacidad incrementada.	Evento-Realizar	4	1	1	25.00%	100.00%	565,061	703,879	703,879	124.57%	100.00%
TOTALES		Varios	8,278	1,380	1,593	19.24%	115.43%	35,421,596	18,089,551	18,089,551	51.07%	100.00%

Fuente de la Información Programática: Coordinación Estatal de Planeación.
Fuente de la Información Presupuestal: Sistema Integral de Información Financiera (SIIF).
*Cancelada por recorte presupuestal

III.II Programática

Cuenta Pública 2020
Poder Ejecutivo del Estado de Zacatecas
Programas y Proyectos de Inversión
Del 1 de enero al 31 de diciembre de 2020

Eje	Descripción
2	Seguridad Humana
Línea	Descripción
9	Oportunidades para las y los jóvenes
Estrategia	Descripción
2	Incrementar el diseño y la accesibilidad universal



No. de Comp.	Proyecto	Información Programática						Información Presupuestal				
	Dependencia / Entidad	Unidad de Medida	Meta Anual 2020		Real Obtenida	% de Avance Respecto a:		Comportamiento Anual 2020			% de Variación Respecto a:	
	Componente		Proyectada	Modificada		Meta Proyectada	Meta Modificada	Aprobado	Modificado	Devengado	Aprobado 2020	Modificado 2020
1	Accesibilidad universal para personas con discapacidad. Instituto para la Atención e Inclusión de las Personas con Discapacidad	Varios	60	6	0	0.00%	0.00%	3,284,255	2,459,604	2,459,604	74.89%	100.00%
		Varios	60	6	0	0.00%	0.00%	3,284,255	2,459,604	2,459,604	74.89%	100.00%
	C.1-Generación de Accesibilidad Universal para la inclusión de Hombres y Mujeres con discapacidad incrementada.	Apoyo-Otorgar	60	6	*0	0.00%	0.00%	3,284,255	2,459,604	2,459,604	74.89%	100.00%
1	Administración y Control del Instituto para la Atención e Inclusión de Personas con Discapacidad del Estado de Zacatecas	Varios	36	36	36	100.00%	100.00%	5,544,020	5,385,727	5,385,727	97.14%	100.00%
	Instituto para la Atención e Inclusión de las Personas con Discapacidad	Varios	36	36	36	100.00%	100.00%	5,544,020	5,385,727	5,385,727	97.14%	100.00%
	C.1-Servicios otorgados a las diversas áreas que integran el instituto.	Actividad-Realizar	12	12	12	100.00%	100.00%	5,140,182	5,156,021	5,156,021	100.31%	100.00%
2	C.2-Solicitudes de los usuarios y usuarias por medio del portal del IZAI atendidas.	Atención-Otorgar	12	12	12	100.00%	100.00%	212,007	94,883	94,883	44.75%	100.00%
3	C.3-Programa de prevención y control en operación.	Programa-Coordinar	12	12	12	100.00%	100.00%	191,831	134,823	134,823	70.28%	100.00%
TOTALES		Varios	96	42	36	37.50%	85.71%	8,828,275	7,845,330	7,845,330	88.87%	100.00%

Fuente de la Información Programática: Coordinación Estatal de Planeación.

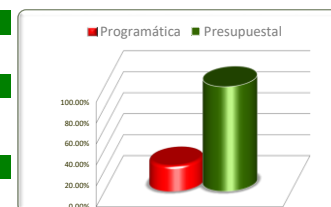
Fuente de la Información Presupuestal: Sistema Integral de Información Financiera (SIIF).

*Cancelación por recorte presupuestal

III.II Programática

Cuenta Pública 2020
Poder Ejecutivo del Estado de Zacatecas
Programas y Proyectos de Inversión
Del 1 de enero al 31 de diciembre de 2020

Eje	Descripción
2	Seguridad Humana
Línea	Descripción
10	Vinculación con las y los zacatecanos radicados en otras latitudes
Estrategia	Descripción
1 y 2	



Estrategias	Información Programática						Información Presupuestal				
	Unidad de Medida	Meta Anual 2020		Real Obtenida	% de Avance Respecto a:		Comportamiento Anual 2020			% de Variación Respecto a:	
		Proyectada	Modificada		Meta Proyectada	Meta Modificada	Aprobado	Modificado	Devengado	Aprobado 2020	Modificado 2020
Impulsar la protección y ejercicio pleno de los derechos de los migrantes	Varios	3,294	2,871	690	20.95%	24.03%	34,413,970	26,767,960	26,767,960	77.78%	100.00%
Fortalecer los programas y mecanismos de cooperación con la comunidad migrante para promover su reinserción económica y social	Varios	238	241	72	*0	*0	70,000,000	31,810,900	31,810,900	0	1
TOTALES	Varios	3,532	3,112	762	21.57%	24.49%	104,413,970	58,578,860	58,578,860	56.10%	100.00%

Fuente de la Información Programática: Coordinación Estatal de Planeación.

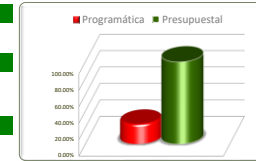
Fuente de la Información Presupuestal: Sistema Integral de Información Financiera (SIIF).

*El avance es de 30.25% y 29.88% en información programática y en presupuestal 45.44% y 100%

III.II Programática

Cuenta Pública 2020
Poder Ejecutivo del Estado de Zacatecas
Programas y Proyectos de Inversión
Del 1 de enero al 31 de diciembre de 2020

Eje	Descripción
2	Seguridad Humana
Línea	Descripción
10	Vinculación con las y los zacatecanos radicados en otras latitudes
Estrategia	Descripción
1	Impulsar la protección y ejercicio pleno de los derechos de los migrantes



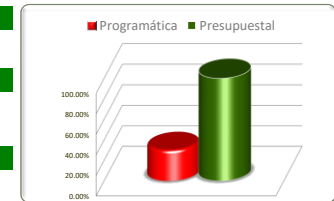
No. de Comp.	Proyecto	Unidad de Medida	Información Programática					Información Presupuestal				
	Dependencia / Entidad		Meta Anual 2020		Real Obtenida	% de Avance Respecto a:		Comportamiento Anual 2020			% de Variación Respecto a:	
	Componente		Proyectada	Modificada		Meta Proyectada	Meta Modificada	Aprobado	Modificado	Devengado	Aprobado 2020	Modificado 2020
1	Atención Integral al Zacatecano Migrante Deportado y Repatriado	Varios	1,384	1,297	280	20.23%	21.59%	6,778,956	3,974,057	3,974,057	58.62%	100.00%
	Secretaría del Zacatecano Migrante	Varios	1,384	1,297	280	20.23%	21.59%	6,778,956	3,974,057	3,974,057	58.62%	100.00%
	C.1-Zacatecanos (a) Migrantes Deportados y Repatriados apoyados.	Apoyo-Otorgar	565	565	280	49.56%	49.56%	4,278,956	3,665,057	3,665,057	85.65%	100.00%
	C.2-Documentos de identidad americanos gestionados (actas de nacimiento, certificados escolares, apostille de documentos).	Documento-Tramitar	625	538	0	0.00%	0.00%	500,000	309,000	309,000	61.80%	100.00%
	C.3-Trabajadores exbraceros zacatecanos 1942-1964 apoyados	Apoyo-Otorgar	194	194	0	0.00%	0.00%	2,000,000	0	0	0.00%	0.00%
	Desarrollo de la Comunidad Zacatecana Migrante y Sus Familias	Varios	1,535	1,199	26	1.69%	2.17%	6,697,500	1,618,987	1,618,987	24.17%	100.00%
	Secretaría del Zacatecano Migrante	Varios	1,535	1,199	26	1.69%	2.17%	6,697,500	1,618,987	1,618,987	24.17%	100.00%
	C.1-Padres reunificados con sus hijos zacatecanos migrantes indocumentados (Corazón de Plata).	Apoyo-Otorgar	1,400	1,080	0	0.00%	0.00%	875,000	254,880	254,880	29.13%	100.00%
	C.2-Talleres de capacitación para atender la violencia doméstica, impartidos (Mariposa Construyendo Alas para la Libertad).	Taller-Realizar	6	5	2	33.33%	40.00%	400,000	7,075	7,075	1.77%	100.00%
	C.3-Restos humanos de connacionales que fallecieron en el extranjero, repatriados.	Apoyo-Otorgar	120	105	22	18.33%	20.95%	2,000,000	1,241,055	1,241,055	62.05%	100.00%
	C.4-Promoción cultural del estado para migrantes, realizada.	Evento-Realizar	1	1	0	0.00%	0.00%	2,540,000	0	0	0.00%	0.00%
	C.5-Eventos y reuniones en beneficio de la comunidad zacatecana migrante, realizados.	Reunión-Participar	8	8	2	25.00%	25.00%	882,500	115,976	115,976	13.14%	100.00%
	Procesos y funciones eficientado	Varios	375	375	384	102.40%	102.40%	20,937,514	21,174,917	21,174,917	101.13%	100.00%
	Secretaría del Zacatecano Migrante	Varios	375	375	384	102.40%	102.40%	20,937,514	21,174,917	21,174,917	101.13%	100.00%
1	C.1-Recursos humanos, materiales y financieros administrados.	Trámite-Realizar	181	181	348	192.27%	192.27%	20,737,514	21,174,917	21,174,917	102.11%	100.00%
5	C.5-Unidad de Informática	Actividad-Realizar	194	194	36	18.56%	18.56%	200,000	0	0	0.00%	0.00%
TOTALES		Varios	3,294	2,871	690	20.95%	24.03%	34,413,970	26,767,960	26,767,960	77.78%	100.00%

Fuente de la Información Programática: Coordinación Estatal de Planeación.
Fuente de la Información Presupuestal: Sistema Integral de Información Financiera (SIIF).
*No hubo avances en este programa debido a recorte presupuestal por pandemia
*No se entregaron apoyos en este periodo
*No se llevaron a cabo las actividades por la contingencia sanitaria
*Por contingencia sanitaria se aplazo toda promoción del Estado con los migrantes Zacatecanos

III. II Programática

Cuenta Pública 2020
Poder Ejecutivo del Estado de Zacatecas
Programas y Proyectos de Inversión
Del 1 de enero al 31 de diciembre de 2020

Eje	Descripción
2	Seguridad Humana
Línea	Descripción
10	Vinculación con las y los zacatecanos radicados en otras latitudes
Estrategia	Descripción
1	Fortalecer los programas y mecanismos de cooperación con la comunidad migrante para promover su reinserción económica y social



No. de Comp.	Proyecto	Unidad de Medida	Información Programática					Información Presupuestal					
	Dependencia / Entidad		Meta Anual 2020		Real Obtenida	% de Avance Respecto a:		Comportamiento Anual 2020			% de Variación Respecto a:		
	Componente		Proyectada	Modificada		Meta Proyectada	Meta Modificada	Aprobado	Modificado	Devengado	Aprobado 2020	Modificado 2020	
1	Programa 2x1 trabajando unidos con los migrantes	Varios	238	241	72	30.25%	29.88%	70,000,000	31,810,900	31,810,900	45.44%	100.00%	
	Secretaría del Zacatecano Migrante	Varios	238	241	72	30.25%	29.88%	70,000,000	31,810,900	31,810,900	45.44%	100.00%	
	C.1-Obras y acciones en las localidades electas por los migrantes son ejecutadas con el Programa 2x1	Apoyo-Otorgar	238	241	72	30.25%	29.88%	70,000,000	31,810,900	31,810,900	45.44%	100.00%	
TOTALES			Varios	238	241	72	30.25%	29.88%	70,000,000	31,810,900	31,810,900	45.44%	100.00%

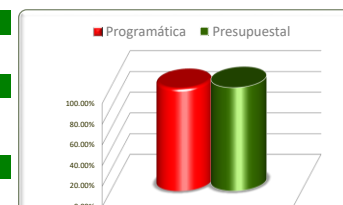
Fuente de la Información Programática: Coordinación Estatal de Planeación.

Fuente de la Información Presupuestal: Sistema Integral de Información Financiera (SIIF).

III.II Programática

Cuenta Pública 2020
Poder Ejecutivo del Estado de Zacatecas
Programas y Proyectos de Inversión
Del 1 de enero al 31 de diciembre de 2020

Eje	Descripción
2	Seguridad Humana
Línea	Descripción
11	Cultura física y deporte
Estrategia	Descripción
1, 2 y 3	



Estrategias	Información Programática						Información Presupuestal				
	Unidad de Medida	Meta Anual 2020		Real Obtenida	% de Avance Respecto a:		Comportamiento Anual 2020			% de Variación Respecto a:	
		Proyectada	Modificada		Meta Proyectada	Meta Modificada	Aprobado	Modificado	Devengado	Aprobado 2020	Modificado 2020
Desarrollar el deporte de alto rendimiento	Varios	11,501	2,655	1,822	15.84%	68.63%	39,906,232	60,327,331	60,327,331	151.17%	100.00%
Incrementar las actividades físicas y deportivas	Varios	116,882	28,612	28,550	24.43%	99.78%	38,624,491	36,881,693	36,881,693	95.49%	100.00%
Incentivar el uso de la infraestructura deportiva como espacio de convivencia para contribuir a la cohesión social e integración familiar	Varios	29,311	4,381	4,988	17.02%	113.86%	36,226,859	51,085,709	51,085,709	141.02%	100.00%
TOTALES	Varios	157,694	35,648	35,360	22.42%	99.19%	114,757,582	148,294,732	148,294,732	129.22%	100.00%

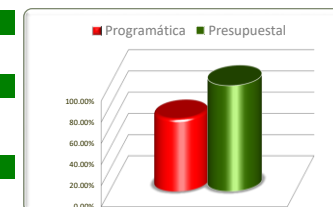
Fuente de la Información Programática: Coordinación Estatal de Planeación.

Fuente de la Información Presupuestal: Sistema Integral de Información Financiera (SIIF).

III.II Programática

Cuenta Pública 2020
Poder Ejecutivo del Estado de Zacatecas
Programas y Proyectos de Inversión
Del 1 de enero al 31 de diciembre de 2020

Eje	Descripción
2	Seguridad Humana
Línea	Descripción
11	Cultura física y deporte
Estrategia	Descripción
1	Desarrollar el deporte de alto rendimiento



No. de Comp.	Proyecto	Información Programática						Información Presupuestal				
	Dependencia / Entidad	Unidad de Medida	Meta Anual 2020		Real Obtenida	% de Avance Respecto a:		Comportamiento Anual 2020			% de Variación Respecto a:	
	Componente		Proyectada	Modificada		Meta Proyectada	Meta Modificada	Aprobado	Modificado	Devengado	Aprobado 2020	Modificado 2020
1	Deporte Competitivo	Varios	9,860	2,405	1,627	16.50%	67.65%	31,168,852	27,645,367	27,645,367	88.70%	100.00%
	Instituto de Cultura Física y Deporte del Estado de Zacatecas	Varios	9,860	2,405	1,627	16.50%	67.65%	31,168,852	27,645,367	27,645,367	88.70%	100.00%
	C.1-Talentos deportivos de las ligas estatales y centros de seguimiento detectados	Participante-Beneficiario	6,902	633	633	9.17%	100.00%	15,232,453	13,734,177	13,734,177	90.16%	100.00%
	C.2-Deportistas participantes en eventos deportivos apoyados	Participante-Beneficiario	2,600	1,640	870	33.46%	53.05%	10,752,759	9,541,543	9,541,543	88.74%	100.00%
	C.3-Deportistas de la reserva estatal en los centros de entrenamiento deportivo atendidos	Persona-Atender	215	12	12	5.58%	100.00%	1,668,640	1,319,467	1,319,467	79.07%	100.00%
	C.4-Becas y estímulos a deportistas y entrenadores otorgados	Apoyo-Otorgar	143	120	112	78.32%	93.33%	3,515,000	3,050,180	3,050,180	86.78%	100.00%
	Apoyos y subvenciones para el Deporte de Alto Nivel en Zacatecas	Varios	1,641	250	195	11.88%	78.00%	8,737,380	32,681,964	32,681,964	374.05%	100.00%
	Instituto de Cultura Física y Deporte del Estado de Zacatecas	Varios	1,641	250	195	11.88%	78.00%	8,737,380	32,681,964	32,681,964	374.05%	100.00%
	C.1-Apoyos y estímulos para deportistas de alto nivel competitivo otorgados	Apoyo-Otorgar	1,631	241	186	11.40%	77.18%	5,333,430	4,441,314	4,441,314	83.27%	100.00%
	C.2-Subvenciones a sociedades deportivas profesionales conferidas	Pago-Radicar	10	9	9	90.00%	100.00%	3,403,950	28,240,650	28,240,650	829.64%	100.00%
TOTALES		Varios	11,501	2,655	1,822	15.84%	68.63%	39,906,232	60,327,331	60,327,331	151.17%	100.00%

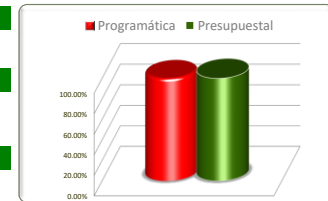
Fuente de la Información Programática: Coordinación Estatal de Planeación.

Fuente de la Información Presupuestal: Sistema Integral de Información Financiera (SIIF).

III.II Programática

Cuenta Pública 2020
Poder Ejecutivo del Estado de Zacatecas
Programas y Proyectos de Inversión
Del 1 de enero al 31 de diciembre de 2020

Eje	Descripción
2	Seguridad Humana
Línea	Descripción
11	Cultura física y deporte
Estrategia	Descripción
2	Incrementar las actividades físicas y deportivas



No. de Comp.	Proyecto	Unidad de Medida	Información Programática					Información Presupuestal				
	Dependencia / Entidad		Meta Anual 2020		Real Obtenida	% de Avance Respecto a:		Comportamiento Anual 2020			% de Variación Respecto a:	
	Componente		Proyectada	Modificada		Meta Proyectada	Meta Modificada	Aprobado	Modificado	Devengado	Aprobado 2020	Modificado 2020
1	Fomento del Deporte Social	Paquete-Distribuir	78,255	5,200	10,937	13.98%	210.33%	5,956,335	4,392,269	4,392,269	73.74%	100.00%
	Instituto de Cultura Física y Deporte del Estado de Zacatecas	Paquete-Distribuir	78,255	5,200	10,937	13.98%	210.33%	5,956,335	4,392,269	4,392,269	73.74%	100.00%
	C.1-Programas de activación física y deporte social equipados	Paquete-Distribuir	5	*0	*0	0.00%	0.00%	779,520	607,230	607,230	77.90%	100.00%
	C.2-Programas nacionales de activación física y deporte social, cumplidos	Participante-Beneficiario	60,000	*0	*0	0.00%	0.00%	2,863,240	2,791,239	2,791,239	97.49%	100.00%
	C.3-Jornadas municipales de activación física y deportiva realizadas	Participante-Beneficiario	18,250	5,200	10,937	59.93%	210.33%	2,313,575	993,800	993,800	42.96%	100.00%
1	Administración y gestión para un desarrollo integral del deporte y la cultura física	Trámite-Realizar	38,627	23,412	17,613	45.60%	75.23%	32,668,156	32,489,424	32,489,424	99.45%	100.00%
	Instituto de Cultura Física y Deporte del Estado de Zacatecas	Trámite-Realizar	38,627	23,412	17,613	45.60%	75.23%	32,668,156	32,489,424	32,489,424	99.45%	100.00%
	C.1-Recursos humanos, materiales, económicos y financieros gestionados	Trámite-Realizar	37,898	23,070	17,241	45.49%	74.73%	23,003,603	22,984,646	22,984,646	99.92%	100.00%
	C.2-Programas y procesos de cultura física y deporte gestionados	Trámite-Realizar	729	342	372	51.03%	108.77%	9,664,553	9,504,778	9,504,778	98.35%	100.00%
TOTALES		Varios	116,882	28,612	28,550	24.43%	99.78%	38,624,491	36,881,693	36,881,693	95.49%	100.00%

Fuente de la Información Programática: Coordinación Estatal de Planeación.

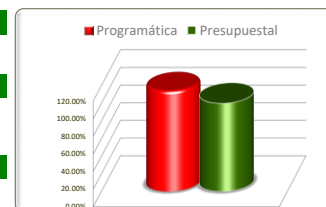
Fuente de la Información Presupuestal: Sistema Integral de Información Financiera (SIIF).

*La contingencia sanitaria que ocasiona el COVID-19, no permitió poner en operación el programa, lo que significa que no se cuenta con las condiciones para presentar avance en la meta.

*La CONADE mediante el circular No 08, ha cancelado los Programas Nacionales derivado de la contingencia sanitaria por COVID 19.

III.II Programática

Cuenta Pública 2020
Poder Ejecutivo del Estado de Zacatecas
Programas y Proyectos de Inversión
Del 1 de enero al 31 de diciembre de 2020



Eje	Descripción
2	Seguridad Humana
Línea	Descripción
11	Cultura física y deporte
Estrategia	Descripción
3	Incentivar el uso de la infraestructura deportiva como espacio de convivencia para contribuir a la cohesión social e integración familiar

No. de Comp.	Proyecto	Información Programática						Información Presupuestal				
	Dependencia / Entidad	Unidad de Medida	Meta Anual 2020		Real Obtenida	% de Avance Respecto a:		Comportamiento Anual 2020			% de Variación Respecto a:	
	Componente		Proyectada	Modificada		Meta Proyectada	Meta Modificada	Aprobado	Modificado	Devengado	Aprobado 2020	Modificado 2020
1	Servicios deportivos al alcance de la población zacatecana	Persona-Beneficiario	29,311	4,381	4,988	17.02%	113.86%	36,226,859	51,085,709	51,085,709	141.02%	100.00%
	Instituto de Cultura Física y Deporte del Estado de Zacatecas	Persona-Beneficiario	29,311	4,381	4,988	17.02%	113.86%	36,226,859	51,085,709	51,085,709	141.02%	100.00%
	C.1-Servicios accesibles en los centros deportivos conferidos	Persona-Beneficiario	29,216	4,298	4,905	16.79%	114.12%	832,000	16,919,000	16,919,000	2033.53%	100.00%
	C.2-Instalaciones deportivas estatales mejoradas	Mantenimiento-Realizar	95	83	83	87.37%	100.00%	35,394,859	34,166,709	34,166,709	96.53%	100.00%
TOTALES		Varios	29,311	4,381	4,988	17.02%	113.86%	36,226,859	51,085,709	51,085,709	141.02%	100.00%

Fuente de la Información Programática: Coordinación Estatal de Planeación.
Fuente de la Información Presupuestal: Sistema Integral de Información Financiera (SIIF).

III.II Programática