




Cuenta Pública 2020
Ente Público: Poder Ejecutivo del Estado de Zacatecas
Estado de Actividades
Del 1 de enero al 31 de diciembre de 2020 y del 1 de enero al 31 de diciembre de 2019
(Cifras en Pesos)

Concepto	2020	2019	Concepto	2020	2019
INGRESOS Y OTROS BENEFICIOS			GASTOS Y OTRAS PÉRDIDAS		
Ingresos de la Gestión	2,495,710,324	2,506,494,075	Gastos de Funcionamiento	13,652,657,108	14,011,066,116
Impuestos	1,240,210,897	1,192,542,874	Servicios Personales	12,131,501,158	12,008,867,930
Cuotas y Aportaciones de Seguridad Social	0	0	Materiales y Suministros	520,227,980	669,227,543
Contribuciones de Mejoras	36,354,336	27,175,416	Servicios Generales	1,000,927,969	1,332,970,643
Derechos	830,858,714	813,748,153	Transferencias, Asignaciones, Subsidios y Otras Ayudas	12,705,483,306	12,947,393,898
Productos	106,627,956	171,619,118	Transferencias Internas y Asignaciones al Sector Público	11,367,746,919	11,297,127,759
Aprovechamientos	281,658,421	301,408,515	Transferencias al Resto del Sector Público	157,034,319	177,302,507
Ingresos por Venta de Bienes y Prestación de Servicios	0	0	Subsidios y Subvenciones	717,828,931	784,896,601
			Ayudas Sociales	376,637,618	637,143,332
Participaciones, Aportaciones, Convenios, Incentivos Derivados de la Colaboración Fiscal, Fondos Distintos de Aportaciones, Transferencias, Asignaciones, Subsidios y Subvenciones, y Pensiones y Jubilaciones	30,477,832,886	30,496,418,805	Pensiones y Jubilaciones	59,844,773	29,915,426
Participaciones, Aportaciones, Convenios, Incentivos Derivados de la Colaboración Fiscal, Fondos Distintos de Aportaciones	30,477,832,886	30,496,418,805	Transferencias a Fideicomisos, Mandatos y Contratos	25,000,000	20,018,868
Transferencia, Asignaciones, Subsidios y Subvenciones, y Pensiones y Jubilaciones	0	0	Transferencias a la Seguridad Social	0	0
Otros Ingresos y Beneficios	0	0	Donativos	310,496	0
Ingresos Financieros	0	0	Transferencias al Exterior	1,080,250	989,405
Incremento por Variación de Inventarios	0	0	Participaciones y Aportaciones	5,423,921,925	5,339,505,505
Disminución del Exceso de Estimaciones por Pérdida o Deterioro u Obsolescencia	0	0	Participaciones	3,231,834,044	3,185,153,523
Disminución del Exceso de Provisiones	0	0	Aportaciones	2,065,040,932	2,033,291,134
Otros Ingresos y Beneficios Varios	0	0	Convenios	127,046,948	121,060,848
Total de Ingresos y Otros Beneficios	32,973,543,210	33,002,912,880	Intereses, Comisiones y Otros Gastos de la Deuda Pública	634,392,547	716,309,488
			Intereses de la Deuda Pública	535,304,370	715,912,203
			Comisiones de la Deuda Pública	0	0
			Gastos de la Deuda Pública	413,559	397,285
			Costo por Coberturas	98,674,618	0
			Apoyos Financieros	0	0
			Otros Gastos y Pérdidas Extraordinarias	6,790,653	308,225,724
			Estimaciones, Depreciaciones, Deterioros, Obsolescencia y Amortizaciones	6,790,653	308,225,724
			Provisiones	0	0
			Disminución de Inventarios	0	0
			Aumento por Insuficiencia de Estimaciones por Pérdida o Deterioro u Obsolescencia	0	0
			Aumento por Insuficiencia de Provisiones	0	0
			Otros Gastos	0	0
			Inversión Pública	0	0
			Inversión Pública no Capitalizable	0	0
			Total de Gastos y Otras Pérdidas	32,423,245,538	33,322,500,731
			Resultados del Ejercicio (Ahorro/Desahorro)	550,297,672	(319,587,851)

Bajo protesta de decir verdad declaramos que los Estados Financieros y sus Notas son razonablemente correctos y responsabilidad del emisor.

Elaboró
EL DIRECTOR DE CONTABILIDAD

MARIO SALAZAR NOYOLA

Vo.Bo.
EL SUBSECRETARIO DE INGRESOS

RICARDO OLIVARES SÁNCHEZ

Vo.Bo.
LA SUBSECRETARIA DE GASTOS

GABRIELA MONSERRAT BASURTO AVILA

Autorizó
EL SECRETARIO DE FINANZAS

JORGE MIRANDA CASTRO