






UNIVERSIDAD TECNOLÓGICA DEL ESTADO DE ZACATECAS



AVANCE DE GESTIÓN 2018





Introducción

AVANCE DE GESTIÓN
ENTIDAD FEDERATIVA DE ZACATECAS | 2018

INTRODUCCIÓN.

En cumplimiento al artículo 82 fracción XVII de la Constitución Política del Estado Libre y Soberano de Zacatecas, así como a las disposiciones emanadas de la Ley de Contabilidad Gubernamental en los artículos 44, 45, 46, 47, 49, 50, 51 52, 53, 54 y 55; el artículo 8 de la Ley de Fiscalización Superior del Estado de Zacatecas, en los que establecen la obligación al Ejecutivo del Estado de Integrar y Consolidar la Cuenta Pública del Ejercicio Fiscal 2018, ***se presenta la Información Financiera completa de la Universidad Tecnológica del Estado de Zacatecas*** (contable, presupuestaria, programática, información complementaria, notas a los estados financieros, etc.) a que se refieren: el “Acuerdo por el que se Armoniza la Estructura de las Cuentas Públicas” emitido por el CONAC y publicado en el Diario Oficial de la Federación el día 30 de diciembre del 2013, y en el Periódico Oficial del estado de Zacatecas el día 15 de Enero del 2014; así como la “Norma en Materia de Consolidación de Estados Financieros y Demás Información Contable”, emitido por el CONAC y publicado en el Diario Oficial de la Federación el día 6 de octubre del 2014, y en el Periódico Oficial del Estado de Zacatecas el día 11 de octubre de 2014.

En la Universidad Tecnológica del Estado de Zacatecas, más allá del cumplimiento de nuestras obligaciones legales, estamos comprometidos con la transparencia en las operaciones financieras, la rendición de cuentas y la eficiencia del gasto.


Ajustados al Plan Estatal de Desarrollo 2016-2021 que tiene como una línea estratégica someter de manera constante a la administración pública a procesos de mejora continua que otorguen respuestas eficaces a las demandas sociales y agilicen los procesos internos haciendo más eficientes el uso de recursos humanos, materiales y financieros; y atendiendo el mandato que la Ley General de Contabilidad Gubernamental y los Lineamientos dictados por el Consejo Nacional de Armonización Contable (CONAC), estamos adoptando las mejores prácticas contables que tiendan a facilitar la medición de la eficacia, la economía y la eficiencia en los recursos.

En cada uno de los informes financieros presentados a la fecha, se ha venido aplicando para su preparación e integración, la normatividad emitida por el Consejo Nacional de Armonización Contable (CONAC), la que ha sido publicada y difundida por el Consejo de Armonización Contable del Estado de Zacatecas (CACEZAC).

Instrumentar la armonización contable nos ha permitido la revisión, reestructuración y compatibilización de nuestros ejercicios contables a los modelos vigentes a nivel nacional.

En términos de lo establecido por el Título IV de la Ley General de Contabilidad Gubernamental, denominado "De la Información Financiera Gubernamental y Cuenta Pública" y del Capítulo VII del Manual de Contabilidad Gubernamental denominado "Estados Financieros", se construyeron y prepararon para la presentación de la Cuenta Pública del Ejercicio Fiscal 2015, los Estados Financieros incluyendo sus Notas, los que fueron generados bajo los criterios descritos por la propia Ley y que son: oportunidad, veracidad, representatividad, objetividad, suficiencia, utilidad, confiabilidad, relevancia, comprensibilidad y de comparación, con la finalidad de alcanzar la modernización y armonización que la Ley determina.

Continuamos implementando las medidas necesarias que nos permitan el cumplimiento de la Ley General de Contabilidad Gubernamental y la normatividad emitida por el Consejo Nacional de Armonización Contable, de acuerdo a sus plazos y términos.



Información Contable

AVANCE DE GESTIÓN | 2018
ENTIDAD FEDERATIVA DE ZACATECAS

Estado de Actividades
Del 1 de Enero al 30 de Junio de 2018 y 2017
(Pesos)

Ente Público:

UNIVERSIDAD TECNOLÓGICA DEL ESTADO DE ZACATECAS

| Concepto | 2018 | 2017 | Concepto | 2018 | 2017 |
|--|-------------------|-------------------|---|-------------------|-------------------|
| INGRESOS Y OTROS BENEFICIOS | | | GASTOS Y OTRAS PÉRDIDAS | | |
| Ingresos de la Gestión | 6,596,245 | 7,335,054 | Gastos de Funcionamiento | 37,878,729 | 37,647,445 |
| Impuestos | 0 | 0 | Servicios Personales | 31,037,116 | 30,893,974 |
| Cuotas y Aportaciones de Seguridad Social | 0 | 0 | Materiales y Suministros | 1,075,293 | 1,086,647 |
| Contribuciones de Mejoras | 0 | 0 | Servicios Generales | 5,566,319 | 5,666,824 |
| Derechos | 0 | 0 | Transferencia, Asignaciones, Subsidios y Otras Ayudas | 220,894 | 343,228 |
| Productos de Tipo Corriente | 0 | 0 | Transferencias Internas y Asignaciones al Sector Público | 0 | 0 |
| Aprovechamientos de Tipo Corriente | 0 | 0 | Transferencias al Resto del Sector Público | 0 | 0 |
| Ingresos por Venta de Bienes y Servicios | 6,596,245 | 7,335,054 | Subsidios y Subvenciones | 0 | 0 |
| Ingresos no Comprendidos en las Fracciones de la Ley de Ingresos Causados en Ejercicios Fiscales Anteriores Pendientes de Liquidación o Pago | 0 | 0 | Ayudas Sociales | 220,894 | 343,228 |
| Participaciones, Aportaciones, Transferencias, Asignaciones, Subsidios y Otras Ayudas | 36,392,077 | 35,717,792 | Pensiones y Jubilaciones | 0 | 0 |
| Participaciones y Aportaciones | 0 | 0 | Transferencias a Fideicomisos, Mandatos y Contratos Análogos | 0 | 0 |
| Transferencia, Asignaciones, Subsidios y Otras ayudas | 36,392,077 | 35,717,792 | Transferencias a la Seguridad Social | 0 | 0 |
| Otros Ingresos y Beneficios | 0 | 0 | Donativos | 0 | 0 |
| Ingresos Financieros | 0 | 0 | Transferencias al Exterior | 0 | 0 |
| Incremento por Variación de Inventarios | 0 | 0 | Participaciones y Aportaciones | 0 | 0 |
| Disminución del Exceso de Estimaciones por Pérdida o Deterioro u Obsolescencia | 0 | 0 | Participaciones | 0 | 0 |
| Disminución del Exceso de Provisiones | 0 | 0 | Aportaciones | 0 | 0 |
| Otros Ingresos y Beneficios Varios | 0 | 0 | Convenios | 0 | 0 |
| Total de Ingresos y Otros Beneficios | 42,988,322 | 43,052,846 | Intereses, Comisiones y Otros Gastos de la Deuda Pública | 0 | 0 |
| | | | Intereses de la Deuda Pública | 0 | 0 |
| | | | Comisiones de la Deuda Pública | 0 | 0 |
| | | | Gastos de la Deuda Pública | 0 | 0 |
| | | | Costo por Coberturas | 0 | 0 |
| | | | Apoyos Financieros | 0 | 0 |
| | | | Otros Gastos y Pérdidas Extraordinarias | 1,927,463 | 0 |
| | | | Estimaciones, Depreciaciones, Deterioros, Obsolescencia y Amortizaciones | 1,927,463 | 0 |
| | | | Provisiones | 0 | 0 |
| | | | Disminución de Inventarios | 0 | 0 |
| | | | Aumento por Insuficiencia de Estimaciones por Pérdida o Deterioro u Obsolescencia | 0 | 0 |
| | | | Aumento por Insuficiencia de Provisiones | 0 | 0 |
| | | | Otros Gastos | 0 | 0 |
| | | | Inversión Pública | 0 | 0 |
| | | | Inversión Pública no Capitalizable | 0 | 0 |
| | | | Total de Gastos y Otras Pérdidas | 39,827,086 | 37,990,673 |
| | | | Resultados del Ejercicio (Ahorro/Desahorro) | 3,161,236 | 5,062,173 |

Bajo protesta de decir verdad declaramos que los Estados Financieros y sus Notas son razonablemente correctos y responsabilidad del emisor

ING. SERGIO FLORES GÓMEZ
RECTOR



L. C. IGNACIO GUERRA CHÁVEZ
DIRECTOR DE ADMINISTRACIÓN Y FINANZAS

Estado de Situación Financiera
Al 30 de Junio de 2018 y 2017
(Pesos)

Ente Público:

UNIVERSIDAD TECNOLÓGICA DEL ESTADO DE ZACATECAS

| CONCEPTO | Año | | CONCEPTO | Año | |
|---|--------------------|--------------------|---|--------------------|--------------------|
| | 2018 | 2017 | | 2018 | 2017 |
| ACTIVO | | | PASIVO | | |
| <i>Activo Circulante</i> | | | <i>Pasivo Circulante</i> | | |
| Efectivo y Equivalentes | 14,833,439 | 10,163,055 | Cuentas por Pagar a Corto Plazo | 12,727,854 | 7,626,365 |
| Derechos a Recibir Efectivo o Equivalentes | 3,351,771 | 686,110 | Documentos por Pagar a Corto Plazo | 0 | 0 |
| Derechos a Recibir Bienes o Servicios | 51,360 | 51,360 | Porción a Corto Plazo de la Deuda Pública a Largo Plazo | 0 | 0 |
| Inventarios | 0 | 0 | Títulos y Valores a Corto Plazo | 0 | 0 |
| Almacenes | 0 | 0 | Pasivos Diferidos a Corto Plazo | 0 | 0 |
| Estimación por Pérdida o Deterioro de Activos Circulantes | 0 | 0 | Fondos y Bienes de Terceros en Garantía y/o Administración a Corto Plazo | 0 | 0 |
| Otros Activos Circulantes | 0 | 0 | Provisiones a Corto Plazo | 0 | 0 |
| | | | Otros Pasivos a Corto Plazo | 0 | 0 |
| Total de Activos Circulantes | 18,236,569 | 10,900,525 | Total de Pasivos Circulantes | 12,727,854 | 7,626,365 |
| <i>Activo No Circulante</i> | | | <i>Pasivo No Circulante</i> | | |
| Inversiones Financieras a Largo Plazo | 0 | 0 | Cuentas por Pagar a Largo Plazo | 0 | 0 |
| Derechos a Recibir Efectivo o Equivalentes a Largo Plazo | 51,154,978 | 51,154,978 | Documentos por Pagar a Largo Plazo | 0 | 0 |
| Bienes Inmuebles, Infraestructura y Construcciones en Proceso | 115,278,381 | 76,676,948 | Deuda Pública a Largo Plazo | 0 | 0 |
| Bienes Muebles | 78,652,888 | 76,419,754 | Pasivos Diferidos a Largo Plazo | 0 | 0 |
| Activos Intangibles | 904,360 | 809,511 | Fondos y Bienes de Terceros en Garantía y/o en Administración a Largo Plazo | 0 | 0 |
| Depreciación, Deterioro y Amortización Acumulada de Bienes | -42,679,545 | 0 | Provisiones a Largo Plazo | 0 | 0 |
| Activos Diferidos | 0 | 0 | | | |
| Estimación por Pérdida o Deterioro de Activos no Circulantes | 0 | 0 | Total de Pasivos No Circulantes | 0 | 0 |
| Otros Activos no Circulantes | 0 | 0 | Total del Pasivo | 12,727,854 | 7,626,365 |
| Total de Activos No Circulantes | 203,311,062 | 205,061,192 | HACIENDA PÚBLICA/ PATRIMONIO | | |
| Total del Activo | 221,547,631 | 215,961,717 | <i>Hacienda Pública/Patrimonio Contribuido</i> | 171,896,282 | 133,294,849 |
| | | | Aportaciones | 171,896,282 | 133,294,849 |
| | | | Donaciones de Capital | 0 | 0 |
| | | | Actualización de la Hacienda Pública / Patrimonio | 0 | 0 |
| | | | <i>Hacienda Pública/Patrimonio Generado</i> | 36,923,495 | 75,040,503 |
| | | | Resultados del Ejercicio (Ahorro / Desahorro) | 3,161,236 | 5,062,173 |
| | | | Resultados de Ejercicios Anteriores | 33,713,405 | 69,978,330 |
| | | | Revalúos | 0 | 0 |
| | | | Reservas | 0 | 0 |
| | | | Rectificaciones de Resultados de Ejercicios Anteriores | 48,854 | 0 |
| | | | <i>Exceso o Insuficiencia en la Actualización de la Hacienda Pública/Patrimonio</i> | 0 | 0 |
| | | | Resultado por Posición Monetaria | 0 | 0 |
| | | | Resultado por Tenencia de Activos no Monetarios | 0 | 0 |
| | | | Total Hacienda Pública/ Patrimonio | 208,819,777 | 208,335,351 |
| | | | Total del Pasivo y Hacienda Pública / Patrimonio | 221,547,631 | 215,961,717 |

Bajo protesta de decir verdad declaramos que los Estados Financieros y sus Notas son razonablemente correctos y somos responsables del emisor.

ING. SERGIO FLORES GÓMEZ
RECTOR



L.C. IGNACIO BERRERA CHÁVEZ
DIRECTOR DE ADMINISTRACIÓN Y FINANZAS

Estado de Cambios en la Situación Financiera
Del 1 de Enero al 30 de Junio de 2018
(Pesos)

Ente Público:

UNIVERSIDAD TECNOLÓGICA DEL ESTADO DE ZACATECAS

| Concepto | Origen | Aplicación | Concepto | Origen | Aplicación |
|---|-------------------|-------------------|---|-------------------|-------------------|
| ACTIVO | 42,679,545 | 32,146,104 | PASIVO | 19,068 | 0 |
| Activo Circulante | 0 | 3,873,441 | Pasivo Circulante | 19,068 | 0 |
| Efectivo y Equivalentes | 0 | 1,460,127 | Cuentas por Pagar a Corto Plazo | 19,068 | 0 |
| Derechos a Recibir Efectivo o Equivalentes | 0 | 2,413,314 | Documentos por Pagar a Corto Plazo | 0 | 0 |
| Derechos a Recibir Bienes o Servicios | 0 | 0 | Porción a Corto Plazo de la Deuda Pública a Largo Plazo | 0 | 0 |
| Inventarios | 0 | 0 | Titulos y Valores a Corto Plazo | 0 | 0 |
| Almacenes | 0 | 0 | Pasivos Diferidos a Corto Plazo | 0 | 0 |
| Estimación por Pérdida o Deterioro de Activos Circulantes | 0 | 0 | Fondos y Bienes de Terceros en Garantía y/o Administración a Corto Plazo | 0 | 0 |
| Otros Activos Circulantes | 0 | 0 | Provisiones a Corto Plazo | 0 | 0 |
| | | | Otros Pasivos a Corto Plazo | 0 | 0 |
| Activo No Circulante | 42,679,545 | 28,272,663 | Pasivo No Circulante | 0 | 0 |
| Inversiones Financieras a Largo Plazo | 0 | 0 | Cuentas por Pagar a Largo Plazo | 0 | 0 |
| Derechos a Recibir Efectivo o Equivalentes a Largo Plazo | 0 | 0 | Documentos por Pagar a Largo Plazo | 0 | 0 |
| Bienes Inmuebles, Infraestructura y Construcciones en Proceso | 0 | 27,075,635 | Deuda Pública a Largo Plazo | 0 | 0 |
| Bienes Muebles | 0 | 1,107,970 | Pasivos Diferidos a Largo Plazo | 0 | 0 |
| Activos Intangibles | 0 | 89,058 | Fondos y Bienes de Terceros en Garantía y/o en Administración a Largo Plazo | 0 | 0 |
| Depreciación, Deterioro y Amortización Acumulada de Bienes | 42,679,545 | 0 | Provisiones a Largo Plazo | 0 | 0 |
| Activos Diferidos | 0 | 0 | | | |
| Estimación por Pérdida o Deterioro de Activos no Circulantes | 0 | 0 | | | |
| Otros Activos no Circulantes | 0 | 0 | | | |
| | | | HACIENDA PÚBLICA/ PATRIMONIO | 27,075,635 | 37,628,144 |
| | | | Hacienda Pública/Patrimonio Contribuido | 27,075,635 | 0 |
| | | | Aportaciones | 27,075,635 | 0 |
| | | | Donaciones de Capital | 0 | 0 |
| | | | Actualización de la Hacienda Pública / Patrimonio | 0 | 0 |
| | | | Hacienda Pública/Patrimonio Generado | 0 | 37,628,144 |
| | | | Resultados del Ejercicio (Ahorro / Desahorro) | 0 | 1,377,918 |
| | | | Resultados de Ejercicios Anteriores | 0 | 36,250,226 |
| | | | Revalúos | 0 | 0 |
| | | | Reservas | 0 | 0 |
| | | | Rectificaciones de Resultados de Ejercicios Anteriores | 0 | 0 |
| | | | Exceso o Insuficiencia en la Actualización de la Hacienda Pública/Patrimonio | 0 | 0 |
| | | | Resultado por Posición Monetaria | 0 | 0 |
| | | | Resultado por Tenencia de Activos no Monetarios | 0 | 0 |

Bajo protesta de decir verdad declaramos que los Estados Financieros y sus Notas son razonablemente correctos. Responsabilidad del Emisor

ING. SERGIO FLORES GÓMEZ
RECTOR



L.C. IGNACIO BECERRA CHÁVEZ
DIRECTOR DE ADMINISTRACIÓN Y FINANZAS

Estado Analítico del Activo
Del 1 de Enero al 30 de Junio de 2018
(Pesos)

Ente Público: _____

UNIVERSIDAD TECNOLÓGICA DEL ESTADO DE ZACATECAS

| Concepto | Saldo Inicial 1 | Cargos del Período 2 | Abonos del Período 3 | Saldo Final 4 = (1+2-3) | Variación del Período (4-1) |
|---|--------------------|-------------------------|-------------------------|----------------------------|--------------------------------|
| ACTIVO | | | | | |
| Activo Circulante | 14,363,129 | 175,016,167 | 171,142,727 | 18,236,569 | 3,873,441 |
| Efectivo y Equivalentes | 13,373,312 | 128,776,542 | 127,316,415 | 14,833,439 | 1,460,127 |
| Derechos a Recibir Efectivo o Equivalentes | 938,457 | 46,239,626 | 43,826,312 | 3,351,771 | 2,413,314 |
| Derechos a Recibir Bienes o Servicios | 51,360 | 0 | 0 | 51,360 | 0 |
| Inventarios | 0 | 0 | 0 | 0 | 0 |
| Almacenes | 0 | 0 | 0 | 0 | 0 |
| Estimación por Pérdida o Deterioro de Activos Circulantes | 0 | 0 | 0 | 0 | 0 |
| Otros Activos Circulantes | 0 | 0 | 0 | 0 | 0 |
| Activo No Circulante | 217,717,944 | 28,284,263 | 42,691,145 | 203,311,062 | -14,406,881 |
| Inversiones Financieras a Largo Plazo | 0 | 0 | 0 | 0 | 0 |
| Derechos a Recibir Efectivo o Equivalentes a Largo Plazo | 51,154,978 | 0 | 0 | 51,154,978 | 0 |
| Bienes Inmuebles, Infraestructura y Construcciones en Proceso | 88,202,746 | 27,075,635 | 0 | 115,278,381 | 27,075,635 |
| Bienes Muebles | 77,544,917 | 1,119,570 | 11,600 | 78,652,888 | 1,107,970 |
| Activos Intangibles | 815,302 | 89,058 | 0 | 904,360 | 89,058 |
| Depreciación, Deterioro y Amortización Acumulada de Bienes | 0 | 0 | 42,679,545 | -42,679,545 | -42,679,545 |
| Activos Diferidos | 0 | 0 | 0 | 0 | 0 |
| Estimación por Pérdida o Deterioro de Activos no Circulantes | 0 | 0 | 0 | 0 | 0 |
| Otros Activos no Circulantes | 0 | 0 | 0 | 0 | 0 |
| TOTAL DEL ACTIVO | 232,081,072 | 203,300,431 | 213,833,872 | 221,547,631 | -10,533,441 |

Bajo protesta de decir verdad declaramos que los Estados Financieros y sus Notas son razonablemente correctos y responsabilidad del emisor

ING. SERGIO FLORES GÓMEZ
RECTOR



L.C. IGNACIO BECERRA CHÁVEZ
DIRECTOR DE ADMINISTRACIÓN Y FINANZAS

Estado Analítico de la Deuda y Otros Pasivos

Del 1 de Enero al 30 de Junio de 2018

(Pesos)

Ente Público: UNIVERSIDAD TECNOLÓGICA DEL ESTADO DE ZACATECAS

| Denominación de las Deudas | Moneda de Contratación | Institución o País Acreedor | Saldo Inicial del Periodo | Saldo Final del Periodo |
|--|------------------------|-----------------------------|---------------------------|-------------------------|
| DEUDA PÚBLICA | | | | |
| Corto Plazo | | | | |
| Deuda Interna | | | 0 | 0 |
| Instituciones de Crédito | Peso | México | 0 | 0 |
| Títulos y Valores | Peso | México | 0 | 0 |
| Arrendamientos Financieros | Peso | México | 0 | 0 |
| Deuda Externa | | | 0 | 0 |
| Organismos Financieros Internacionales | Peso | México | 0 | 0 |
| Deuda Bilateral | Peso | México | 0 | 0 |
| Títulos y Valores | Peso | México | 0 | 0 |
| Arrendamientos Financieros | Peso | México | 0 | 0 |
| Subtotal a Corto Plazo | | | 0 | 0 |
| Largo Plazo | | | | |
| Deuda Interna | | | 0 | 0 |
| Instituciones de Crédito | Peso | México | 0 | 0 |
| Títulos y Valores | Peso | México | 0 | 0 |
| Arrendamientos Financieros | Peso | México | 0 | 0 |
| Deuda Externa | | | 0 | 0 |
| Organismos Financieros Internacionales | Peso | México | 0 | 0 |
| Deuda Bilateral | Peso | México | 0 | 0 |
| Títulos y Valores | Peso | México | 0 | 0 |
| Arrendamientos Financieros | Peso | México | 0 | 0 |
| Subtotal a Largo Plazo | | | 0 | 0 |
| Otros Pasivos | Peso | México | 12,708,787 | 12,727,854 |
| Total de Deuda y Otros Pasivos | | | 12,708,787 | 12,727,854 |

Bajo protesta de decir verdad declaramos que los Estados Financieros y sus Notas son razonablemente correctos y responsabilidad del emisor

ING. SERGIO FLORES GÓMEZ
RECTOR




L.C. IGNACIO BECERRA CHÁVEZ
DIRECTOR DE ADMINISTRACIÓN Y FINANZAS

Estado de Variación en la Hacienda Pública
Del 1 de Enero al 30 de Junio de 2018
(pesos)

Ente Público: UNIVERSIDAD TECNOLÓGICA DEL ESTADO DE ZACATECAS


| Concepto | Hacienda Pública/ Patrimonio Contribuido | Hacienda Pública/ Patrimonio Generado de Ejercicios Anteriores | Hacienda Pública/ Patrimonio Generado del Ejercicio | Exceso o Insuficiencia en la Actualización de la Hacienda Pública / Patrimonio | TOTAL |
|--|--|--|---|--|--------------------|
| HACIENDA PÚBLICA/PATRIMONIO CONTRIBUIDO NETO 2017 | 144,820,647 | | | | 144,820,647 |
| Aportaciones | 144,820,647 | | | | 144,820,647 |
| Donaciones de Capital | 0 | | | | 0 |
| Actualización de la Hacienda Pública/Patrimonio | 0 | | | | 0 |
| HACIENDA PÚBLICA /PATRIMONIO GENERADO NETO 2017 | | 70,012,485 | 4,539,154 | | 74,551,639 |
| Resultados del Ejercicio (Ahorro/Desahorro) | | | 4,539,154 | | 4,539,154 |
| Resultados de Ejercicios Anteriores | | 69,963,631 | | | 69,963,631 |
| Revalúos | | 0 | | 0 | 0 |
| Reservas | | 0 | | | 0 |
| Rectificaciones de Resultados de Ejercicios Anteriores | | 48,854 | | | 48,854 |
| EXCESO O INSUFICIENCIA EN LA ACTUALIZACIÓN DE LA HACIENDA PÚBLICA/ PATRIMONIO NETO 2017 | | | | 0 | 0 |
| Resultado por Posición Monetaria | | | | 0 | 0 |
| Resultado por Tenencia de Activos no Monetarios | | | | 0 | 0 |
| HACIENDA PÚBLICA / PATRIMONIO NETO FINAL 2017 | 144,820,647 | 70,012,485 | 4,539,154 | 0 | 219,372,286 |
| CAMBIOS EN LA HACIENDA PÚBLICA/PATRIMONIO CONTRIBUIDO NETO 2018 | 27,075,635 | | | | 27,075,635 |
| Aportaciones | 27,075,635 | | | | 27,075,635 |
| Donaciones de Capital | 0 | | | | 0 |
| Actualización de la Hacienda Pública/Patrimonio | 0 | | | | 0 |
| VARIACIONES DE LA HACIENDA PÚBLICA / PATRIMONIO GENERADO NETO 2018 | | -36,250,226 | -1,377,918 | | -37,628,144 |
| Resultados del Ejercicio (Ahorro/Desahorro) | | | -1,377,918 | | -1,377,918 |
| Resultados de Ejercicios Anteriores | | -36,250,226 | 0 | | -36,250,226 |
| Revalúos | | 0 | 0 | 0 | 0 |
| Reservas | | 0 | 0 | | 0 |
| Rectificaciones de Resultados de Ejercicios Anteriores | | | 0 | | 0 |
| CAMBIOS EN EL EXCESO O INSUFICIENCIA EN LA ACTUALIZACIÓN DE LA HACIENDA PÚBLICA/ PATRIMONIO NETO 2018 | | | | 0 | 0 |
| Resultado por Posición Monetaria | | | | 0 | 0 |
| Resultado por Tenencia de Activos no Monetarios | | | | 0 | 0 |
| HACIENDA PÚBLICA / PATRIMONIO NETO FINAL 2018 | 171,896,282 | 33,762,259 | 3,161,236 | 0 | 208,819,777 |

Bajo protesta de decir verdad declaramos que los Estados Financieros y sus Notas son razonablemente correctos y responsabilidad del emisor



ING. SERGIO FLORES GÓMEZ
RECTOR





L.C. IGNACIO BECERRA CHÁVEZ
DIRECTOR DE ADMINISTRACIÓN Y FINANZAS

Estado de Flujos de Efectivo
Del 1 de Enero al 30 de Junio de 2018 y 2017
(Pesos)

Ente Público:

UNIVERSIDAD TECNOLÓGICA DEL ESTADO DE ZACATECAS

| | 2018 | 2017 | | 2018 | 2017 |
|--|-------------------|-------------------|--|-------------------|-------------------|
| Flujos de Efectivo de las Actividades de Operación | | | Flujos de Efectivo de las Actividades de Inversión | | |
| Origen | 43,001,972 | 43,067,846 | Origen | 0 | 0 |
| Impuestos | 0 | 0 | Bienes Inmuebles, Infraestructura y Construcciones en Proceso | 0 | 0 |
| Cuotas y Aportaciones de Seguridad Social | 0 | 0 | Bienes Muebles | 0 | 0 |
| Contribuciones de mejoras | 0 | 0 | Otros Orígenes de inversión | 0 | 0 |
| Derechos | 0 | 0 | | | |
| Productos de Tipo Corriente | 11,600 | 0 | Aplicación | 1,196,238 | 1,078,962 |
| Aprovechamientos de Tipo Corriente | 0 | 0 | Bienes Inmuebles, Infraestructura y Construcciones en Proceso | 0 | 0 |
| Ingresos por Venta de Bienes y Servicios | 6,598,295 | 7,350,054 | Bienes Muebles | 1,107,180 | 1,025,962 |
| Ingresos no Comprendidos en las Fracciones de la Ley de Ingresos Causados en Ejercicios Fiscales Anteriores Pendientes de Liquidación o Pago | 0 | 0 | Otras Aplicaciones de Inversión | 89,058 | 53,000 |
| Participaciones y Aportaciones | 0 | 0 | | | |
| Transferencias, Asignaciones y Subsidios y Otras Ayudas | 36,392,077 | 35,717,792 | Flujos Netos de Efectivo por Actividades de Inversión | -1,196,238 | -1,078,962 |
| Otros Orígenes de Operación | 0 | 0 | | | |
| Aplicación | 39,415,830 | 40,300,270 | Flujo de Efectivo de las Actividades de Financiamiento | | |
| Servicios Personales | 31,037,116 | 30,947,284 | Origen | 0 | 0 |
| Materiales y Suministros | 1,075,293 | 1,086,647 | Endeudamiento Neto | 0 | 0 |
| Servicios Generales | 5,566,319 | 5,566,824 | Interno | 0 | 0 |
| Transferencias Internas y Asignaciones al Sector Público | 0 | 0 | Externo | 0 | 0 |
| Transferencias al resto del Sector Público | 0 | 0 | Otros Orígenes de Financiamiento | 0 | 0 |
| Subsidios y Subvenciones | 0 | 0 | | | |
| Ayudas Sociales | 220,894 | 343,228 | Aplicación | 929,777 | 0 |
| Pensiones y Jubilaciones | 0 | 0 | Servicios de la Deuda | 929,777 | 0 |
| Transferencias a Fideicomisos, Mandatos y Contratos Análogos | 0 | 0 | Interno | 0 | 0 |
| Transferencias a la Seguridad Social | 0 | 0 | Externo | 0 | 0 |
| Donativos | 0 | 0 | Otras Aplicaciones de Financiamiento | 0 | 0 |
| Transferencias al Exterior | 0 | 0 | | | |
| Participaciones | 0 | 0 | Flujos netos de Efectivo por Actividades de Financiamiento | -929,777 | 0 |
| Aportaciones | 0 | 0 | | | |
| Convenios | 0 | 0 | | | |
| Otras Aplicaciones de Operación | 1,516,207 | 2,256,287 | Flujos netos de Efectivo por Actividades de Financiamiento | -929,777 | 0 |
| | | | | | |
| Flujos Netos de Efectivo por Actividades de Operación | 3,586,142 | 2,767,576 | Incremento/Disminución Neta en el Efectivo y Equivalentes al Efectivo | 1,460,127 | 1,688,614 |
| | | | | | |
| | | | Efectivo y Equivalentes al Efectivo al inicio del Ejercicio | 13,373,312 | 8,474,441 |
| | | | Efectivo y Equivalentes al Efectivo al final del Ejercicio | 14,833,439 | 10,163,055 |

Bajo protesta de decir verdad declaramos que los Estados Financieros y sus Notas son razonablemente correctos y responsabilidad del emisor

ING. SERGIO FLORES GÓMEZ
RECTOR



L.C. IGNACIO BECERRA CHÁVEZ
DIRECTOR DE ADMINISTRACIÓN Y FINANZAS

UNIVERSIDAD TECNOLÓGICA DEL ESTADO DE ZACATECAS
Informe sobre Pasivos Contingentes

Del 1 de Enero al 31 de Mayo de 2018

| CONCEPTO | AGREEDOR | SALDO INICIAL | SALDO FINAL |
|------------------------------|--------------------------------|---------------|--------------|
| Juicios Laborales en Proceso | Claudia Veronica Chavez Corona | \$859,152.97 | \$859,152.97 |
| Juicios Laborales en Proceso | Claudia Veronica Chavez Corona | \$859,152.97 | \$859,152.97 |
| Juicios Laborales en Proceso | Santiago Villagrana Barraza | \$413,964.32 | \$413,964.32 |

ING. SERGIO FLORES GÓMEZ
RECTOR



L.C. IGNACIO BÉCERRA CHÁVEZ
DIRECTOR DE DE ADMINISTRACIÓN Y FINANZAS



JUNIO

| 2018



UNIVERSIDAD TECNOLÓGICA DEL ESTADO DE ZACATECAS

NOTAS A LOS ESTADOS FINANCIEROS.

1. NOTAS DE DESGLOSE

I.I Información Contable.

1) NOTAS AL ESTADO DE SITUACIÓN FINANCIERA.

ACTIVO.

Efectivo y Equivalentes.

1.- El apartado de Efectivo y Equivalentes de Efectivo al 30 de Junio de 2018, refleja un saldo de \$14, 833,438.51 está integrado por el resultado de dos cuentas: Bancos/Tesorería, \$4, 540,629.99 que representa el saldo contable disponible en las Cuentas Bancarias a la fecha que se informa; Inversiones Temporales (hasta 3 meses), por \$10, 292,808.52 corresponde a las inversiones de recursos en instituciones bancarias, todas contratadas a corto plazo.

Derechos a recibir, Efectivo y Equivalentes y Bienes o Servicios a Recibir.

2.- El monto registrado de Efectivo o Equivalentes de Efectivo a Recibir, a la fecha de corte, importa la cantidad de \$ 3, 351,770.62; su saldo se integra por dos cuentas: Deudores Diversos por Cobrar a Corto Plazo, por un importe de \$ 3, 344,670.93 corresponden principalmente a viáticos y gastos por comprobar; Otros Derechos a recibir Efectivo o Equivalentes a Corto Plazo, por \$7, 099.69 representa las contribuciones por acreditar, tal como el subsidio al empleo pagado. Y anticipo a proveedores por adquisición de bienes \$ 51, 360.00.



JUNIO

| 2018



UNIVERSIDAD TECNOLÓGICA DEL ESTADO DE ZACATECA

Derechos a Recibir Efectivo o Equivalentes a Largo Plazo.

3.- Con respecto a los Derechos a Recibir, éstos reflejan un saldo de \$51, 154,978.39, los cuales corresponden a los adeudos presupuestales por parte del Gobierno del Estado.

Bienes Muebles, Inmuebles e Intangibles.

4.- Los Bienes Inmuebles e Infraestructura

Donde los conceptos que los integran son Terrenos, Edificios No Habitacionales, son por el orden de \$115, 278,3281.41, los bienes de los que se cuenta con antecedente han sido registrados a su valor histórico, se ha realizado la depreciación de los edificios arrojando un saldo de depreciación acumulada de \$38, 818,781.42 correspondiente al 30 de Junio 2018.

5.- Los bienes Muebles, como el Mobiliario y Equipo de Administración, el Mobiliario y Equipo Educativo y Recreativo, el Equipo e Instrumental Médico y de Laboratorio, el Equipo de Transporte, la Maquinaria, Otros Equipos y Herramientas, arrojan un saldo de \$78,652,887.67 todos estos bienes se encuentran registrados a valor histórico. Se ha realizado la depreciación vehicular por un monto de \$3, 860,763.5 al mes de Junio del 2018, estando en proceso de depreciación los demás bienes muebles.

Arrojando una depreciación total de \$42, 679,544.92 correspondiente a edificios y automóviles.

6.- Los Activos Intangibles, integrados por el Software y las Licencias, reportan un saldo al 30 de Junio del 2018 \$904,359.63



JUNIO

| 2018



UNIVERSIDAD TECNOLÓGICA DEL ESTADO DE ZACATECAS

PASIVO.

Cuentas por Pagar a Corto Plazo.

1.- Las Cuentas por Pagar a Corto Plazo que incluyen Servicios Personales, Proveedores, así como Retenciones y Contribuciones, arrojan un saldo de \$12, 727,854.13

2) NOTAS AL ESTADO DE VARIACIONES DE LA HACIENDA PÚBLICA/PATRIMONIO.

1.- Al 30 de Junio de 2018, la Hacienda Pública / Patrimonio de la Universidad Tecnológica del Estado de Zacatecas, asciende a \$ 208, 819,777.18

3) NOTAS AL ESTADO DE ACTIVIDADES.

Ingresos y Otros Beneficios.

1.- El monto total de Otros Ingresos y Otros Beneficios reportado por \$42, 988,322.08 corresponde exclusivamente al momento contable denominado: "Ingreso Devengado"; en los Estados e Informes sobre el Ejercicio de la Ley de Ingresos, se presentan en forma separada los cuatro momentos contables del Ingreso, que son: Ingreso Estimado, Ingreso Modificado, Ingreso Devengado y el Ingreso Recaudado.

Gastos y otras pérdidas.

2.- El importe total de Gastos y Otras Pérdidas, que se reporta por la cantidad de: \$39, 827,086.16 corresponde al momento contable del "Devengado", en los Estados e Informes sobre el Ejercicio del Presupuesto de Egresos, se presentan en forma separada los seis momentos contables del Presupuesto de Egresos, que son: Presupuesto de Egresos Aprobado, Presupuesto de Egresos Modificado o Vigente, Comprometido, Devengado, Ejercido y Pagado.



JUNIO

| 2018



UNIVERSIDAD TECNOLÓGICA DEL ESTADO DE ZACATECA

3.- En relación a los "Gastos y Otras Pérdidas", es importante recordar que de acuerdo a la Ley General de Contabilidad Gubernamental, el Capítulo 5000 "Bienes Muebles, Inmuebles e Intangibles", es: "Egresos Presupuestales" que no se consideran como "Gastos y Otras Pérdidas", por lo que no van incluidos en el resultado del Estado de Actividades. Lo anterior, es en razón a que financieramente son "Activos o Inversiones" que aparecen debidamente reflejadas en el Estado de Situación Financiera.

Ahorro/Desahorro Neto del Ejercicio.

4.- El ahorro/desahorro neto del ejercicio que se reporta por la cantidad de \$3, 161,235.92 es el resultado del Estado de Actividades, y representa la diferencia entre los "Ingresos y Otros Beneficios" y los "Gastos y Otras Pérdidas".

4) NOTAS AL ESTADO DE FLUJOS DE EFECTIVO.

Efectivo y equivalentes.

1.- El análisis de los saldos inicial y final que figuran en la última parte del Estado de Flujo de Efectivo, en la cuenta de efectivo y equivalentes al efectivo, se desagregan de la siguiente forma:

| CUENTA CONTABLE | SALDO AL 30 DE JUNIO 2018 | SALDO AL 31 DE MAYO 2018 |
|---------------------------------------|---------------------------|--------------------------|
| EFFECTIVO | | |
| BANCOS/TESORERIA | \$4, 540,629.99 | \$5, 587,640.32 |
| INVERSIONES TEMPORALES (HASTA 3 MESE) | \$ 10, 292,808.52 | \$ 9, 475,577.84 |



JUNIO

| 2018



UNIVERSIDAD TECNOLÓGICA DEL ESTADO DE ZACATECAS

5) NOTAS DE MEMORIA (Cuentas de Orden).

1.- Las cuentas de orden se utilizan para registrar movimientos de valores que no afecten o modifiquen el balance del ente contable, sin embargo, su incorporación en libros es necesaria con fines de recordatorio contable, de control y en general sobre los aspectos administrativos, o bien para consignar sus derechos o responsabilidades contingentes que puedan o no presentarse en el futuro. Las cuentas que se manejan son las siguientes:

Cuentas de Orden Presupuestarias.

2.- Las cuentas de orden presupuestales de ingresos reportan los siguientes saldos al 30 de Junio de 2018:

| NOMBRE | SALDO AL 30 DE JUNIO 2018 |
|--|------------------------------|
| LEY DE INGRESOS ESTIMADA | \$ 79,189,656.00 |
| MODIFICACIONES A LA LEY DE INGRESOS ESTIMADA | \$ 79,189,656.00 |
| LEY DE INGRESOS DEVENGADA | \$ 43,001,972.08 |
| LEY DE INGRESOS RECAUDADA | \$ 43,001,972.08 |



JUNIO

| 2018



UNIVERSIDAD TECNOLÓGICA DEL ESTADO DE ZACATECA

3.- Finalmente las cuentas de orden presupuestales de egresos, arrojan los siguientes saldos al 30 de Junio de 2018:

| NOMBRE | SALDO AL 30 DE JUNIO DE 2018: |
|------------------------------------|-------------------------------|
| PRESUPUESTO DE EGRESOS APROBADO | \$ 79,189,656.00 |
| PRESUPUESTO DE EGRESOS POR EJERCER | \$ 41,123,993.00 |
| PRESUPUESTO DE EGRESOS MODIFICADO | \$ 79,189,656.00 |
| PRESUPUESTO DE EGRESOS DEVENGADO | \$ 38,065,722.39 |
| PRESUPUESTO DE EGRESOS EJERCIDO | \$ 38,065,722.39 |
| PRESUPUESTO DE EGRESOS PAGADO | \$ 38,065,722.39 |

3. NOTAS DE GESTIÓN ADMINISTRATIVA.

1. Introducción.

De acuerdo a la Ley General de Contabilidad Gubernamental y a los Lineamientos emitidos por el Consejo Nacional de Armonización Contable (CONAC), los Informes Financieros deberán de proveer información financiera sujeta a los criterios de utilidad, confiabilidad, relevancia, comprensibilidad y de comparación; la información deberá ser oportuna, veraz, representativa, objetiva, suficiente y dar la posibilidad de predicción e importancia relativa, todo ello en afán de alcanzar la compatibilidad de todos los entes obligados por ley y modernización que la Ley determina.



JUNIO

| 2018



UNIVERSIDAD TECNOLÓGICA DEL ESTADO DE ZACATECAS

Las notas de gestión administrativa deberá revelar el contexto económico, en los aspectos financieros que han influido en la toma de decisiones; hacer del supremo conocimiento de la ciudadanía, de sus representantes y de la Entidad de Fiscalización las circunstancias macroeconómicas con las que se trabajó durante el periodo que se informa, le facilitará y ampliará el panorama para su revisión en cumplimiento a la obligación derivada del artículo 65, fracción XXXI, de la Constitución Política del Estado Libre y Soberano de Zacatecas, para que se cuente con los elementos para resolver sobre el avance de la Cuenta Pública del ejercicio fiscal 2017, presentada por la Universidad Tecnológica del Estado de Zacatecas.

2. Panorama Económico y Financiero.

La información sobre las condiciones económicas financieras que se presentan en 2016, es generada por el Instituto Nacional de Estadística y Geografía (INEGI); la secretaría de Hacienda y Crédito Público (SHCP), como sigue:

ENTORNO NACIONAL y ESTATAL.

Geografía y Población: El estado de Zacatecas cuenta con una superficie de 75,284 km². Se localiza en el centro-norte del país. El clima en la entidad es de carácter seco y semiseco principalmente, con una temperatura media anual de 17 grados centígrados, y una precipitación total anual promedio de 510 mm¹.

Zacatecas tiene una población total de 1, 579,209 personas de las cuales el 51.2% son mujeres y el 48.8% hombres, según el Censo de Población y Vivienda 2015. El 59% de la población se encuentra en áreas urbanas.

En lo que respecta al nivel educativo, se refiere al porcentaje de la población económicamente activa de 15 años y más que cuenta con al menos educación media superior respecto a la población económicamente activa de 15 años y más, Zacatecas ocupa la posición número 29 a nivel nacional en este indicador.

El Índice Nacional de Precios al Consumidor (INPC) registró un crecimiento de 0.37 por ciento respecto al mes inmediato anterior, así como una tasa de inflación anual de 2.52 por ciento. Para Zacatecas las variaciones fueron de 0.48 y 1.95% mensual y anual respectivamente.



JUNIO

| 2018



UNIVERSIDAD TECNOLÓGICA DEL ESTADO DE ZACATECA

El indicador de Calidad de la Vivienda se refiere a viviendas particulares habitadas cuyo elemento de construcción básico y predominante en los techos es losa de concreto, tabique o ladrillo y terrado con vigería, este indicador es calculado por INEGI. Zacatecas ocupa la posición número 19 con un 73% mientras que el porcentaje nacional es de 71.6%, Aguascalientes ocupa el primer lugar con un 94.9 % mientras que Chiapas ocupa el lugar 32 con un 29.8%.

En el rubro Ocupación Zacatecas se encuentra entre los 6 estados de la republica donde existe mayor desigualdad en la distribución del ingreso. Este coeficiente toma valores entre 0 y 1; un valor que tiende a uno refleja mayor desigualdad y si el valor tiende a cero, existen mayores condiciones de equidad en la distribución del ingreso. La tasa de pobreza en los hogares se ha ido reduciendo de manera paulatina en el estado, sin embargo a nivel nacional es uno de los estados con los mayores porcentajes de población con ingresos inferiores a la línea de bienestar y con al menos una carencia social.

Zacatecas se encuentra dentro de los 11 estados con mayor tasa de condiciones críticas de ocupación. Este indicador se refiere al Porcentaje de la población ocupada que se encuentra trabajando menos de 35 horas a la semana por razones de mercado, que trabaja más de 35 horas semanales con ingresos mensuales inferiores al salario mínimo, o que labora más de 48 horas semanales ganando menos de dos salarios mínimos.

En el mes de referencia en el Estado de Zacatecas el número de trabajadores asegurados ascendió a 162 mil 696 personas. En el último año (septiembre 2014- septiembre 2015), la afiliación de trabajadores asegurados en el IMSS en la entidad ha contabilizado un incremento de 6 mil 278 puestos de trabajo generados y formalizados, equivalente al 4.2 por ciento, ubicándose Zacatecas en el vigésimo lugar por la variación anual. Tasa de Desocupación: durante el segundo trimestre de 2015, la población desocupada del país se situó en 2.3 millones de personas y la tasa de desocupación (TD) correspondiente fue de 4.3% de la Población Económicamente Activa (PEA), porcentaje menor al registrado en el mismo trimestre de 2014 que se ubicó en el 4.9% de la PEA.



JUNIO

| 2018



UNIVERSIDAD TECNOLÓGICA DEL ESTADO DE ZACATECAS

Al segundo trimestre de 2015, la población desocupada en Zacatecas fue de 17 mil 558 personas y la Tasa de Desocupación equivalente de 2.8%, inferior al promedio nacional. En la zona conurbada Zacatecas-Guadalupe, la población desocupada ascendió a cuatro mil 848 personas equivalente a una tasa de desocupación de 3.9% y representa el 27.6 por ciento de la población desocupada en la entidad.

En septiembre de 2015 el salario que en promedio cotizaron los trabajadores inscritos en el IMSS en el país fue de 293.55 pesos diarios, cantidad que en términos nominales superó en 4.3% a la reportada un año antes. La evolución real interanual de este salario permite observar un incremento de 1.7% mientras que en Zacatecas fue de \$255.23 pesos diarios con un crecimiento real interanual de 2.7 por ciento.

La creación del PIB es un tema central, en tanto nos habla de cómo se genera la riqueza y en qué sectores de la economía en cualquier sociedad. Si bien en el pasado no muy lejano la aportación de Zacatecas a la riqueza nacional era inferior al 1.0 por ciento, la situación cambió pero de manera poco significativa. El INEGI anualmente reportó en el periodo de análisis una aportación promedio del 1.0 por ciento, manteniéndose constante. Solamente en el año 2012 creció ligeramente (es decir, unas décimas) pero para volver a decaer al año siguiente. Asimismo en términos monetarios en el 2015 se reportó una derrama de 166 mil millones de pesos a precios corrientes, pero esto no evitó que la posición del estado oscilara entre la posición 28 y 29 de las 32 entidades del país.

En el rubro de Construcción, en su comparación anual, el valor de producción generado por las empresas constructoras reportó una caída de (-) 1.6% en agosto de 2015 respecto a igual mes de 2014, el personal ocupado descendió (-) 3.2% y las horas trabajadas fueron menores en (-) 2.3%; por su parte, las remuneraciones medias reales pagadas aumentaron 0.3%, con cifras ajustadas por estacionalidad.

El valor de la producción de la industria de la construcción generada en Zacatecas durante agosto de 2015 cayó (-) 12.2% en comparación con el valor generado en el mismo mes de 2014. Zacatecas participó con el 1.1% del valor de la producción total. El 71.2% del valor de la obra construida fue generada por empresas de la entidad y el 28.8% por empresas foráneas; el personal ocupado decreció (-) 6.5% a tasa anual, las remuneraciones medias reales presentaron una variación de (-) 9.7% y las horas trabajadas de (-) 1.9 por ciento. El valor de la obra construida por el sector público de enero a agosto 2015 significó 41.5% y el del sector privado el 58.5 por ciento.



JUNIO

2018



UNIVERSIDAD TECNOLÓGICA DEL ESTADO DE ZACATECA

El valor de la obra construida en el periodo enero-agosto de 2015 en Zacatecas se concentró en Edificación con 52.7%, Transporte (como autopistas, carreteras, caminos, vías férreas y obras de urbanización y vialidad) con una participación del 20.2%, Otras Construcciones 12.9%, Agua, riego y saneamiento 7.7% y Electricidad y comunicaciones el 6.6 por ciento. Manufacturas: durante agosto de 2015, la producción manufacturera creció 1.2%, el personal ocupado en la industria manufacturera permaneció igual y las horas trabajadas disminuyeron (-) 0.2 %, mientras que las remuneraciones medias reales pagadas que incluyen sueldos, salarios y prestaciones sociales aumentaron (-) 0.1% en agosto de 2015 respecto a igual mes de un año antes.

En Zacatecas el valor de la producción manufacturera creció en 15.2% en agosto de 2015 a tasa anual, el personal ocupado presentó un crecimiento de 6.8% y las horas trabajadas 4.1% con relación al mismo mes de 2014. Minería: de enero a agosto de 2015 la producción minerometalúrgica del país creció 0.6% respecto a lo reportado en el mismo período de 2014. Aumentó la producción de oro en 13%, azufre 4.3%, plomo 3.3%, plata 3.3% y zinc 2.8%; en tanto que disminuyó la de Coque (-) 17.2%, carbón no coquizable (-) 11.0%, fluorita (-) 1.4%, pellets de hierro (-) 1.2%, yeso (-) 1.1% y cobre (-) 0.6 por ciento.

En el mismo período la producción minerometalúrgica de Zacatecas creció la producción de oro en 44.3% posicionándose en primer lugar nacional, la de plomo en 27.2% y la de Zinc 10.4% en comparación con el mismo período de 2014. En contraparte, decreció la producción de: cobre (-) 24.9%, fierro (-) 10.4% y la de plata (-) 5.1 por ciento.

Indicador Mensual del Consumo Privado en el Mercado Interior (IMCPMI) avanzó 4.3% en términos reales en el mes de agosto 2015. A su interior, los gastos en Bienes importados se incrementaron 7.5% y los gastos en Bienes y Servicios de origen nacional se elevaron 3.8% (los de Bienes y Servicios nacionales fueron mayores en 3.9%, en lo individual) con relación a los de igual mes de un año antes.

En Zacatecas, los Ingresos por suministro de bienes y servicios en las empresas mayoristas durante los primeros cinco meses de 2015 cayeron (-) 1.4% en comparación con el mismo período del año anterior, en tanto que en las minoristas crecieron 7.7 por ciento.



JUNIO

2018



UNIVERSIDAD TECNOLÓGICA DEL ESTADO DE ZACATECAS

En el rubro de Remesas Familiares, de acuerdo con información del Banco de México, en el primer semestre de 2015 ingresaron a 12,088.9 millones de dólares (mdd) por concepto de remesas familiares, lo que significó un incremento a tasa anual de 4.0% y de 462.4 mdd en comparación con las remesas recibidas en el mismo trimestre de 2014.

La entidad recibió por el mismo concepto en el mismo período 372.7 millones de dólares, lo que representó una variación positiva a tasa anual de 11.2 por ciento. Zacatecas ocupó en este período la novena posición por su tasa de crecimiento anual en el semestre de referencia y el lugar número 11 por la contribución en las remesas totales.

Con respecto a las remesas, Zacatecas alcanzó un total de 511.1 mdd durante el periodo enero-septiembre de 2014, lo que significó un crecimiento de 6.6% respecto al mismo periodo del año anterior. Ocupó el 12º lugar en el país, ya que concentró el 2.9% del total nacional.

3. Autorización e Historia.

a) Fecha de creación del ente.

En 1998, un grupo multidisciplinario conformado por varias dependencias, en especial por la Secretaría de Educación y Cultura y la Secretaría de Desarrollo Económico, y asesorados por un staff de consultores, desarrollaron el estudio de factibilidad para la creación de la hoy en día Universidad Tecnológica del Estado de Zacatecas el cual contó con el apoyo de la Iniciativa Privada, padres de familia y autoridades federales, el 8 de julio de 1998 se publicó en el periódico oficial del Gobierno del Estado el Decreto de Creación de la Universidad Tecnológica, como institución dotada de personalidad jurídica y patrimonio propios y adherida al Subsistema de Universidades Tecnológicas.

b) Principales cambios en su estructura.

La Universidad Tecnológica del Estado de Zacatecas, cuenta con una estructura que responde a la necesidad de atender a 1,100 alumnos, proyectando a corto plazo fortalecer la educación de los zacatecanos mediante la apertura del Centro Internacional de Idiomas, el Centro de Capacitación, Innovación, Desarrollo Empresarial y Posgrados, así como la consolidación de nuevos programas educativos como



JUNIO

| 2018



UNIVERSIDAD TECNOLÓGICA DEL ESTADO DE ZACATECA

Terapia Física y Recursos Humanos que resultan altamente pertinentes en nuestra Entidad. A fin de atender los más de dos mil alumnos que actualmente se tienen, la Universidad se reestructura mediante el establecimiento de la Contraloría Interna, la Subdirección de Servicios Administrativos, Subdirección de Difusión y el Departamento de Extensión Universitaria.

4. Organización y Objeto Social.

a) Organización.

Su creación mediante decreto, publicado el 8 de julio de 1998 en el periódico oficial del Gobierno del Estado, como institución dotada de personalidad jurídica y patrimonio propios y adherida al Subsistema de Universidades Tecnológicas.

b) Principal Actividad.

Impartir educación del tipo superior tecnológica, para formar profesionistas con aptitudes y conocimientos científicos y tecnológicos para aplicarlos en la solución creativa de los problemas que afectan a los sectores públicos, privados y sociales del estado y país.

c) Ejercicio Fiscal.

El periodo que se informa es del 1 de Enero al 30 de Junio de 2018.

d) Régimen Jurídico.

Organismo Público Descentralizado del Gobierno del Estado de Zacatecas, dotado de personalidad jurídica y patrimonio propios.

e) Consideraciones fiscales del Ente.



JUNIO

| 2018



UNIVERSIDAD TECNOLÓGICA DEL ESTADO DE ZACATECAS

La Universidad Tecnológica del estado de Zacatecas se encuentra inscrita en el Servicio de Administración Tributaria de la secretaría de Hacienda y Crédito Público, con la Actividad de Escuelas de Educación Superior Pertenecientes al Sector Público, con el régimen fiscal de Personas Morales Con Fines No Lucrativos, de acuerdo al Título III, de la Ley del Impuesto sobre la Renta vigente. Por lo que la Universidad Tecnológica, no es contribuyente del ISR.

La obligación legal es la de retener y enterar:

ISR retenido por pagos de sueldos y salarios y trabajadores asimilados a salarios.

ISR retenido por pagos de servicios profesionales.

De acuerdo a la Ley del Impuesto al Valor Agregado, la Universidad Tecnológica no efectuará la retención del IVA, pero si está obligado a pagar el IVA que se genere por las operaciones que realice.

f) Estructura organizacional básica.

La Universidad Tecnológica del Estado de Zacatecas nace con una estructura organizacional que se integra por un Consejo Directivo, Rectoría, Abogado General, cuatro direcciones de carrera, Dirección de Vinculación, Dirección de Administración y Finanzas, así como siete Departamentos que fortalecen cada una de las Direcciones. A partir del año 2008 y en respuesta a las exigencias del entorno se autoriza la modificación a la estructura orgánica en la que se crean la Coordinación Académica, el Centro de Capacitación, Incubación y Desarrollo Empresarial, la Unidad Académica de Pinos (localizada en el municipio de Pinos, Zacatecas), así como el Departamento del Sistema de Gestión de la Calidad.

La Universidad, cuenta con una estructura que responde a la necesidad de atender a 1,100 alumnos, proyectando a corto plazo fortalecer la educación de los zacatecanos mediante la apertura del Centro Internacional de Idiomas, el Centro de Capacitación, Innovación, Desarrollo Empresarial y Posgrados, así como la consolidación de nuevos programas educativos como Terapia Física y Recursos Humanos que resultan altamente pertinentes en nuestra Entidad. A fin de atender los más de dos mil alumnos que actualmente se tienen,



JUNIO

| 2018



UNIVERSIDAD TECNOLÓGICA DEL ESTADO DE ZACATECA

la Universidad se reestructura mediante el establecimiento de la Contraloría Interna, la Subdirección de Servicios Administrativos, Subdirección de Difusión y el Departamento de Extensión Universitaria.

5. Bases de preparación de los Estados Financieros.

a) Los Estados financieros que con cifras al 30 de Junio del 2018 se presentan, observan lo enunciado en la Ley General de Contabilidad Gubernamental y las disposiciones emitidas por el CONAC.

Se ha implementado la base devengada de acuerdo a la Ley General de Contabilidad Gubernamental vigente, según el Acuerdo que reforma las normas y metodología para la determinación de los momentos contables de los ingresos, publicado en el Diario Oficial de la Federación en fecha jueves 8 de Agosto de 2013.

Los Estados financieros cumplen con el diseño del modelo aprobado en los documentos emitidos por el Consejo de Armonización Contable (CONAC).

b) Postulados básicos.

Los Postulados Básicos de Contabilidad Gubernamental, tienen como objetivo sustentar técnicamente la contabilidad gubernamental, así como organizar la efectiva sistematización que permita la obtención de información veraz, clara y concisa.

Los Postulados Básicos representan uno de los elementos fundamentales que configuran la Contabilidad Gubernamental, al permitir la identificación, el análisis, la interpretación, la captación, el procesamiento y el reconocimiento de las transacciones, transformaciones internas y otros eventos que afectan económicamente al ente público. Sustentan de manera técnica el registro de las operaciones, la elaboración y presentación de estados financieros; basados en su razonamiento, eficiencia demostrada, respaldo en legislación especializada y aplicación de la Ley, con la finalidad de uniformar los métodos, procedimientos y prácticas contables.



JUNIO

| 2018



UNIVERSIDAD TECNOLÓGICA DEL ESTADO DE ZACATECAS

A continuación se describe el contenido principal de los Postulados Básicos de Contabilidad Gubernamental, los cuales deben ser aplicados por los entes públicos de forma tal, que la información que proporcionen sea oportuna, confiable y comparable para la toma de decisiones:

I. Sustancia Económica.

Es el reconocimiento contable de las transacciones, transformaciones internas y otros eventos, que afectan económicamente al ente público y delimitan la operación del Sistema de Contabilidad Gubernamental (SCG).

II. Entes Públicos.

Los poderes Ejecutivo, Legislativo y Judicial de la Federación y de las entidades federativas; los entes autónomos de la Federación y de las entidades federativas; los ayuntamientos de los municipios; los órganos político-administrativos de las demarcaciones territoriales del Distrito Federal; y las entidades de la administración pública paraestatal, ya sean federales, estatales o municipales.

III. Existencia Permanente.

La actividad del ente público se establece por tiempo indefinido, salvo disposición legal en la que se especifique lo contrario.

IV. Revelación Suficiente.

Los estados financieros y la información financiera deben mostrar amplia y claramente la situación financiera y los resultados del ente público.

V. Importancia Relativa

La información debe mostrar los aspectos importantes de la entidad, que fueron reconocidos contablemente.



JUNIO

| 2018



UNIVERSIDAD TECNOLÓGICA DEL ESTADO DE ZACATECA

VI. Registro e Integración Presupuestaria.

La información presupuestaria de los entes públicos se integra en la contabilidad en los mismos términos que se presentan en la Ley de Ingresos y en el Decreto del Presupuesto de Egresos, de acuerdo a la naturaleza económica que le corresponda.

El registro presupuestario del ingreso y del egreso en los entes públicos se debe reflejar en la contabilidad, considerando sus efectos patrimoniales y su vinculación con las etapas presupuestarias correspondientes.

VII. Consolidación de la Información Financiera.

Los estados financieros de los entes públicos deberán presentar de manera consolidada la situación financiera, los resultados de operación, el flujo de efectivo o los cambios en la situación financiera y las variaciones a la Hacienda Pública, como si se tratara de un solo ente público.

VIII. Devengo Contable.

Los registros contables de los entes públicos se llevarán con base acumulativa. El ingreso devengado, es el momento contable que se realiza cuando existe jurídicamente el derecho de cobro de impuestos, derechos, productos, aprovechamientos y otros ingresos por parte de los entes públicos. El gasto devengado, es el momento contable que refleja el reconocimiento de una obligación de pago a favor de terceros por la recepción de conformidad de bienes, servicios y obra pública contratados; así como de las obligaciones que derivan de tratados, leyes, decretos, resoluciones y sentencias definitivas.

En relación a este último Postulado Básico de Contabilidad Gubernamental, denominado "Devengo Contable", el 08 de Agosto de 2013, fue publicado en el Diario Oficial de la Federación, el "Acuerdo que Reforma las Normas y Metodología para la Determinación de los Momentos Contables de los Ingresos", en el cual se modifican los criterios de registro generales para el tratamiento de los momentos contables de los



JUNIO

| 2018



UNIVERSIDAD TECNOLÓGICA DEL ESTADO DE ZACATECAS

ingresos devengado y recaudado, estableciendo que en todos los casos el momento contable del ingreso devengado y recaudado, será en forma simultánea al momento de la "percepción del recurso", excepto para los Ingresos por Venta de Bienes y Servicios, y Aportaciones, en los que el momento contable del ingreso devengado será diferente al recaudado.

Cabe mencionar que el mencionado Acuerdo, establece en su artículo Cuarto Transitorio, que deberá ser revisado en Diciembre de 2015 para su ratificación o en su caso modificación.

Características del Sistema de Contabilidad Gubernamental.

El Sistema de Contabilidad Gubernamental utilizado en la Universidad Tecnológica del Estado de Zacatecas, es una herramienta informática desarrollada por el Instituto para el Desarrollo Técnico de las Haciendas Públicas (INDETEC) y se le denomina Sistema Automatizado de Contabilidad Gubernamental (SACG 6.31), dirigida a municipios y organismos públicos descentralizados de estados y municipios.

Facilita el registro de las operaciones presupuestarias y contables, así como la generación de estados financieros en apoyo a la gestión de los entes públicos; ha sido construido atendiendo a las disposiciones contenidas tanto en la Ley General de Contabilidad Gubernamental como en los documentos emitidos por el Consejo Nacional de Armonización Contable.

El SACG 6.31, está conformado por el conjunto de registros, procedimientos, criterios e informes estructurados sobre la base de principios técnicos comunes destinados a captar, valorar, registrar, clasificar, extinguir, informar e interpretar, las transacciones, transformaciones y eventos que, derivados de la actividad económica, modifican la situación económica, financiera y patrimonial del Ente Público.

La Universidad Tecnológica, inicia desde el 01 de enero de 2014, con el registro de operaciones en el Sistema Automatizado de Contabilidad Gubernamental (SACG 6), el cual se sigue mejorando y actualizando a los requerimientos que emita el Consejo Nacional de Armonización Contable.



JUNIO

| 2018



UNIVERSIDAD TECNOLÓGICA DEL ESTADO DE ZACATECA

Los objetivos del SACG 6.31 son: Facilitar la toma de decisiones con información veraz, oportuna y confiable, tendiente a optimizar el manejo de recursos; emitir, integrar los estados financieros, así como producir reportes de todas las operaciones de la Administración Pública; permitir la adopción de políticas para el manejo eficiente del pago, orientado al cumplimiento de los fines y objetivos del ente público; registrar de manera automática, armónica, delimitada, específica y en tiempo real las operaciones contables, y presupuestarias propiciando, con ello el registro único, simultáneo y homogéneo; atender requerimientos de información de los usuarios en general sobre las finanzas públicas; facilitar el reconocimiento, registro, seguimiento, evaluación y fiscalización de las operaciones de ingresos, gastos, activos, pasivos, y patrimoniales de los entes públicos, así como su extinción; dar soporte técnico, documental a los registros financieros para su seguimiento, evaluación y fiscalización, permitir una efectiva transparencia en la rendición de cuentas.

Las características del Sistemas de Contabilidad Gubernamental entre otras, son: ser único, uniforme e integrador; integrar en forma automática la operación contable con el ejercicio presupuestario; efectuar los registros considerando la base acumulativa (devengado) de las transacciones; registrar de manera automática y, por única vez, en los momentos contables correspondientes; efectuar la interrelación automática de los clasificadores presupuestarios, la lista de cuentas y el catálogo de bienes; efectuar en las cuentas contables, el registro de las etapas del presupuesto de los entes públicos, de acuerdo con lo siguiente: en lo relativo al gasto, debe registrar los momentos contables: aprobado, modificado, comprometido, devengado, ejercido y pagado.

En lo relativo al Ingreso, debe registrar los momentos contables: estimado, modificado, devengado y recaudado. Diseñado de tal forma que permita el procesamiento y generación de estados financieros mediante el uso de las tecnologías de la información; respaldar con la documentación original que compruebe y justifique los registros que se efectúen, el registro de las operaciones contables y presupuestarias.



JUNIO

| 2018



UNIVERSIDAD TECNOLÓGICA DEL ESTADO DE ZACATECAS

6. Políticas de Contabilidad Significativas.

El periodo que se informa comprende el Ejercicio Fiscal 2018, por lo que fue necesario observar el siguiente criterio en la preparación de los Estados Financieros:

Los Estados Financieros, contienen la información Presupuestal de la Universidad Tecnológica del Estado de Zacatecas.

7. Posición en Moneda Extranjera y Protección de Riesgo Cambiario.

No aplica a la Universidad Tecnológica del Estado de Zacatecas.

8. Reporte Analítico del Activo.

En relación al Activo, cada uno de los Estados Financieros, se encuentra completamente armonizado de acuerdo a los lineamientos que enuncia la Ley General de Contabilidad Gubernamental y a los documentos emitidos por el Consejo Nacional de Armonización Contable; en su estructura se observa la clasificación.

9. Fideicomisos, Mandatos y Análogos.

En el Estado de Situación Financiera al 30 de Junio de 2018, no se reportan saldos dado a que no se cuentan con fideicomisos.

10. Reporte de la Recaudación.

Ingresos Totales

Durante el ejercicio 2018, los ingresos Recaudados de la Universidad Tecnológica muestran del total presupuestado para el año 2018 una recaudación del 43.74% equivalente a un ingreso recaudado por \$ 6, 598,295.08 respecto a lo estimado en la ley de ingresos para el ejercicio 2018.



JUNIO

| 2018



UNIVERSIDAD TECNOLÓGICA DEL ESTADO DE ZACATECA

11. Información Sobre la Deuda y el Reporte Analítico de la Deuda.

En el Estado de Situación Financiera al 30 de Junio de 2018, no se reportan saldos dado a que no se cuenta con dicho concepto.

12. Calificaciones otorgadas.

Más allá del cumplimiento de nuestras obligaciones legales, estamos comprometidos con la transparencia en las operaciones financieras y la rendición de cuentas, motivo por el cual la universidad ha estado en los primeros lugares de actualización de la información al portal de transparencia del Poder Ejecutivo del Estado de Zacatecas.

13. Proceso de mejora.

La Universidad Tecnológica, inicia desde el 01 de enero de 2014, con el registro de operaciones en el Sistema Automatizado de Contabilidad Gubernamental (SACG 6), el cual se sigue mejorando y actualizando a los requerimientos que emita el Consejo Nacional de Armonización Contable, lo cual permite facilitar la toma de decisiones con información veraz, oportuna y confiable, tendiente a optimizar el manejo de recursos; emitir, integrar los estados financieros, así como producir reportes de todas las operaciones de la Administración Pública; permite la adopción de políticas para el manejo eficiente del pago, orientado al cumplimiento de los fines y objetivos de la Universidad; registrar de manera automática, armónica, delimitada, específica y en tiempo real las operaciones contables, y presupuestarias propiciando, con ello el registro único, simultáneo y homogéneo; atender requerimientos de información de los usuarios en general sobre las finanzas públicas; facilitar el reconocimiento, registro, seguimiento, evaluación y fiscalización de las operaciones de ingresos, gastos, activos, pasivos, y patrimoniales de los entes públicos, así como su extinción; dar soporte técnico, documental a los registros financieros para su seguimiento, evaluación y fiscalización, permitir una efectiva transparencia en la rendición de cuentas.



JUNIO

| 2018



UNIVERSIDAD TECNOLÓGICA DEL ESTADO DE ZACATECAS

14. Información por segmentos.

La Universidad Tecnológica considera necesario informar de manera segmentada, las diversas operaciones que se realizan, ya que proporcionan información acerca de las actividades operativas en las cuales participa.

La construcción de los Estados Financieros y las cédulas son por sí mismas ricas en información financiera, y constituyen una fuente para el análisis y valoración para la toma de decisiones.

Las cédulas contenidas en los apartados tanto de los Ingresos, como en el ejercicio del presupuesto, se encuentran construidas en apego a la Ley, a los clasificadores y en general a la normatividad emitida por el CONAC.

La segmentación con la que se informa llega a una desagregación tal, que podemos encontrar en el documento: Estados sobre el ejercicio de los Ingresos por Rubro. De la misma manera, en el caso del Ejercicio del Presupuesto, lo encontraremos en su presentación programática; por objeto del gasto; por fuente de Financiamiento; en función del Plan Estatal de Desarrollo.

15. Eventos posteriores al cierre.

Notas de Gestión Administrativas.

Los Estados Financieros del ente público, proveen de información financiera a los principales usuarios de la misma, al Congreso y a los ciudadanos. El objetivo del presente documento es la revelación del contexto y de los aspectos económicos-financieros más relevantes que influyeron en las decisiones del período, y que deberán ser considerados en la elaboración de los estados financieros para la mayor comprensión de los mismos y sus particularidades.



JUNIO

| 2018



UNIVERSIDAD TECNOLÓGICA DEL ESTADO DE ZACATECA

1. Reporte del activo.

La Universidad Tecnológica del Estado de Zacatecas está en proceso de la implementación de contar con un inventario al 100%, por lo que se establece que mas tardar para el 31 de diciembre del 2018 se podrá contar con un inventario al 100%, hasta la fecha del 30 de junio del 2018 se cuenta con un avance del 58% del avance del inventario y su depreciación del mismo para poder proporcionar información completa como no lo marca las normas.

2. Control interno.

Los momentos contables se encuentran en una mejora continua para así poder consolidarlos y vernos favorecidos en la salva guarda del patrimonio de la universidad.

3. Impuestos

Se encuentra pendiente de pago las retenciones de ISR sueldos y salarios e ISR por honorarios de los meses de Agosto a Diciembre 2017 cuyo monto asciende a \$4,160,728.24, debido a que no se percibió el recurso Estatal suficiente para efectuar los pagos correspondientes; aunado a lo anterior no se recibió a su vez recursos para cumplir con el pago del Impuesto sobre Nómina de Enero a Diciembre 2017 el cual asciende a \$1,539,018.00 por lo anterior se tomaran las medidas necesarias en el ejercicio 2018 para dar cumplimiento a dichas obligaciones fiscales federales y estatales, considerándolas en el concepto de ADEFAS por el monto total de \$5,699,746.24.



JUNIO

| 2018



UNIVERSIDAD TECNOLÓGICA DEL ESTADO DE ZACATECAS

16. Partes Relacionadas.

No existen partes relacionadas a la Administración de la Universidad Tecnológica, que pudieran ejercer influencia significativa sobre la toma de decisiones financieras y operativas.

17. Responsabilidad sobre la presentación razonable de los Estados Financieros.

Bajo protesta de decir verdad declaramos que los Estados Financieros y sus notas, son razonablemente correctos y son responsabilidad del emisor.



ING. Sergio Flores Gómez.
Rector.



L.C. Ignacio Becerra Chávez.
Director de Administración y Finanzas.