


CUENTA PÚBLICA 2020



**INSTITUTO TECNOLÓGICO SUPERIOR ZACATECAS
OCCIDENTE**



I. Información Contable


CUENTA PÚBLICA DEL 1º DE ENERO AL 31 DE DICIEMBRE
INSTITUTO TECNOLÓGICO SUPERIOR ZACATECAS OCCIDENTE


20204

CONCEPTO	Año		CONCEPTO	Año	
	2020	2019		2020	2019
ACTIVO			PASIVO		
Activo Circulante			Pasivo Circulante		
Efectivo y Equivalentes	10,018,598	6,404,422	Cuentas por Pagar a Corto Plazo	4,100,227	2,540,648
Derechos a Recibir Efectivo o Equivalentes	284,802	390,623	Documentos por Pagar a Corto Plazo		0
Derechos a Recibir Bienes o Servicios	0	0	Porción a Corto Plazo de la Deuda Pública a Largo Plazo		0
Inventarios	0	0	Títulos y Valores a Corto Plazo		0
Almacenes	0	0	Pasivos Diferidos a Corto Plazo		0
Estimación por Pérdida o Deterioro de Activos Circulantes	0	0	Fondos y Bienes de Terceros en Garantía y/o Administración a Corto Plazo		0
Otros Activos Circulantes	0	0	Provisiones a Corto Plazo		0
Total de Activos Circulantes	10,303,400	6,795,045	Otros Pasivos a Corto Plazo		0
Activo No Circulante			Total de Pasivos Circulantes	4,100,227	2,540,648
Inversiones Financieras a Largo Plazo	0	0	Pasivo No Circulante		
Derechos a Recibir Efectivo o Equivalentes a Largo Plazo	0	0	Cuentas por Pagar a Largo Plazo		0
Bienes Inmuebles, Infraestructura y Construcciones en Proceso	31,812,533	50,765,957	Documentos por Pagar a Largo Plazo		0
Bienes Muebles	15,046,658	14,890,144	Deuda Pública a Largo Plazo		0
Activos Intangibles	823,108	823,108	Pasivos Diferidos a Largo Plazo		0
Depreciación, Deterioro y Amortización Acumulada de Bienes	-17,913,805	-3,036,847	Fondos y Bienes de Terceros en Garantía y/o en Administración a Largo Plazo		0
Activos Diferidos	0	0	Provisiones a Largo Plazo		0
Estimación por Pérdida o Deterioro de Activos no Circulantes	0	0	Total de Pasivos No Circulantes	0	0
Otros Activos no Circulantes	0	0	Total del Pasivo	4,100,227	2,540,648
Total de Activos No Circulantes	29,568,694	43,462,362	HACIENDA PÚBLICA/ PATRIMONIO		
Total del Activo	39,872,094	50,257,407	Hacienda Pública/Patrimonio Contribuido		
			Aportaciones	0	0
			Donaciones de Capital	0	0
			Actualización de la Hacienda Pública / Patrimonio	0	0
			Hacienda Pública/Patrimonio Generado	35,771,868	47,716,759
			Resultados del Ejercicio (Ahorro / Desahorro)	3,290,373	2,874,441
			Resultados de Ejercicios Anteriores	47,358,253	44,842,318
			Revalúos	0	0
			Reservas	0	0
			Rectificaciones de Resultados de Ejercicios Anteriores	-14,876,758	0
			Exceso o Insuficiencia en la Actualización de la Hacienda Pública/Patrimonio	0	0
			Resultado por Posición Monetaria	0	0
			Resultado por Tenencia de Activos no Monetarios	0	0
			Total Hacienda Pública/ Patrimonio	35,771,868	47,716,759
			Total del Pasivo y Hacienda Pública / Patrimonio	39,872,095	50,257,407



Bajo protesta de decir verdad declaramos que los Estados Financieros y sus Notas son razonablemente correctos y responsabilidad del emisor.

Elaboró

L.C. SANDRA LUZ ARRIOLO EUZARRAGA
JEFE DE RECURSOS FINANCIEROS.

Revisó

L.C. ANTONIO AGUILAR VILLAZANA
SUBDIRECTOR ADMINISTRATIVO

Autorizó

ING. PEDRO MIRANDA MORALES
DIRECTOR GENERAL


(Pesos)


Concepto	2020	2019	Concepto	2020	2019
INGRESOS Y OTROS BENEFICIOS			GASTOS Y OTRAS PÉRDIDAS		
Ingresos de la Gestión	0	0	Gastos de Funcionamiento	35,908,648	38,817,374
Impuestos	0	0	Servicios Personales	30,913,200	28,500,767
Cuotas y Aportaciones de Seguridad Social	0	0	Materiales y Suministros	1,477,666	3,477,860
Contribuciones de Mejoras	0	0	Servicios Generales	3,517,782	6,838,748
Derechos	0	0			
Productos	0	0	Transferencias, Asignaciones, Subsidios y Otras Ayudas	0	0
Aprovechamientos	0	0	Transferencias Internas y Asignaciones al Sector Público	0	0
Ingresos por Venta de Bienes y Prestación de Servicios	0	0	Transferencias al Resto del Sector Público	0	0
			Subsidios y Subvenciones	0	0
			Ayudas Sociales	0	0
			Pensiones y Jubilaciones	0	0
			Transferencias a Fideicomisos, Mandatos y Contratos Análogos	0	0
			Transferencias a la Seguridad Social	0	0
			Donativos	0	0
Participaciones, Aportaciones, Convenios, Incentivos Derivados de la Colaboración Fiscal, Fondos Distintos de Aportaciones, Transferencias, Asignaciones, Subsidios y Subvenciones, y Pensiones y Jubilaciones.	39,183,700	41,691,643			
			Transferencias al Exterior	0	0
Participaciones y Aportaciones, Convenios, Incentivos Derivados de la Colaboración Fiscal, Fondos Distintos de Aportaciones	359,420	309,892			
Transferencia, Asignaciones, Subsidios y Subvenciones, y Pensiones y Jubilaciones	38,824,280	41,381,751			
			Participaciones y Aportaciones	0	0
Otros Ingresos y Beneficios	15,320	172	Participaciones	0	0
Ingresos Financieros	15,320	172	Aportaciones	0	0
Incremento por Variación de Inventarios	0	0	Convenios	0	0
Disminución del Exceso de Est. por Pérdida o Det. u Obsol.	0	0			
Disminución del Exceso de Provisiones	0	0	Intereses, Comisiones y Otros Gastos de la Deuda Pública	0	0
Otros Ingresos y Beneficios Varios	0	0	Intereses de la Deuda Pública		
			Comisiones de la Deuda Pública		
Total de Ingresos y Otros Beneficios	39,199,021	41,691,815	Gastos de la Deuda Pública		
			Costo por Coberturas		
			Ayudas Financieras		
			Otros Gastos y Pérdidas Extraordinarias	0	0
			Estimaciones, Depreciaciones, Deterioros, Obsol. y Amortiz.		
			Provisiones		
			Disminución de Inventarios		
			Aumento por Insuficiencia de Est. por Pérdida o Det. y Obsol.		
			Aumento por Insuficiencia de Provisiones		
			Otros Gastos		
			Inversión Pública	0	0
			Inversión Pública no Capitalizable	0	0
			Total de Gastos y Otras Pérdidas	35,908,648	38,817,374
			Resultados del Ejercicio (Ahorro/Desahorro)	3,290,373	2,874,441




INSTITUTO TECNOLÓGICO SUPERIOR
ZACATECAS OCCIDENTE
 CLAVE DE LA ESCUELA: 33MSU0008Z
 CLAVE DE LA INSTITUCIÓN: 33E100880
DIRECCIÓN

Bajo protesta de decir verdad declaramos que los Estados Financieros y sus Notas son razonablemente correctos y responsabilidad del emisor.


Elaboró

 L.C. SANDRA LUZ AYALA EUZARRAGA
 JEFE DE RECURSOS FINANCIEROS.


Revisó

 L.C. ANTONIO AGUILAR VILLAZANA
 SUBDIRECTOR ADMINISTRATIVO


Autorizó

 ING. PEDRO MIRANDA MORALES
 DIRECTOR GENERAL

Concepto	Hacienda Pública/Patrimonio Contribuido	Hacienda Pública/Patrimonio Generado de Ejercicios Anteriores	Hacienda Pública/Patrimonio Generado del Ejercicio	Exceso o Insuficiencia en la Actualización de la Hacienda Pública/Patrimonio	TOTAL
Hacienda Pública/Patrimonio Contribuido Neto 2019	0	0	0	0	0
Aportaciones	0	0	0	0	0
Donaciones de Capital	0	0	0	0	0
Actualización de la Hacienda Pública/Patrimonio	0	0	0	0	0
Hacienda Pública/Patrimonio Generado Neto 2019	0	44,842,318	2,874,441	0	47,716,759
Resultados del Ejercicio (Ahorro/Desahorro)	0	0	2,874,441	0	2,874,441
Resultados de Ejercicios Anteriores	0	44,842,318	0	0	44,842,318
Revalúos	0	0	0	0	0
Reservas	0	0	0	0	0
Rectificaciones de Resultados de Ejercicios Anteriores	0	0	0	0	0
Exceso o Insuficiencia en la Actualización de la Hacienda Pública/Patrimonio Neto 2019	0	0	0	0	0
Resultados por Posición Monetaria	0	0	0	0	0
Resultados por Tenencia de Activos no Monetarios	0	0	0	0	0
Hacienda Pública/Patrimonio Neto Final de 2019	0	44,842,318	2,874,441	0	47,716,759
Cambios en la Hacienda Pública/Patrimonio Contribuido Neto de 2020	0		0	0	0
Aportaciones	0	0	0	0	0
Donaciones de Capital	0	0	0	0	0
Actualización de la Hacienda Pública/Patrimonio	0	0	0	0	0
Variaciones de la Hacienda Pública/Patrimonio Generado Neto del Ejercicio 2020	0	0	0	0	-11,944,891
Resultados del Ejercicio (Ahorro/Desahorro)	0	0	3,290,373	0	3,290,373
Resultados de Ejercicios Anteriores	0	2,515,935	-2,874,441	0	358,506
Revalúos	0	0	0	0	0
Reservas	0	0	0	0	0
Rectificaciones de Resultados de Ejercicios Anteriores	0	0	-14,876,758	0	-14,876,758
Cambios en el Exceso o Insuficiencia en la Actualización de la Hacienda Pública/Patrimonio Neto de 2020	0	0	0	0	0
Resultados por Posición Monetaria	0	0	0	0	0
Resultados por Tenencia de Activos no Monetarios	0	0	0	0	0
Hacienda Pública/ Patrimonio Neto Final de 2020	0	47,358,253	-11,586,385	0	35,771,867

Bajo protesta de decir verdad declaramos que los Estados Financieros y sus Notas son razonablemente correctos y responsabilidad del emisor.

Elaboró

L.C. SANDRA LUJÁN AYALA BOZARRAGA
JEFE DE RECURSOS FINANCIEROS


Revisó

L.C. ANTONIO AGUILAR VILLAZANA
SUBDIRECTOR ADMINISTRATIVO


Autorizó

IMR PEDRO MIRANDA MORALES
DIRECTOR GENERAL


Concepto	Origen	Aplicación	Concepto	Origen	Aplicación
ACTIVO	10,385,313		PASIVO	1,559,578	0
Activo Circulante	0	3,508,355	Pasivo Circulante	1,559,578	0
Efectivo y Equivalentes	0	3,614,176	Cuentas por Pagar a Corto Plazo	1,559,578	0
Derechos a Recibir Efectivo o Equivalentes	105,821	0	Documentos por Pagar a Corto Plazo	0	0
Derechos a Recibir Bienes o Servicios	0	0	Porción a Corto Plazo de la Deuda Pública a Largo Plazo	0	0
Inventarios	0	0	Títulos y Valores a Corto Plazo	0	0
Almacenes	0	0	Pasivos Diferidos a Corto Plazo	0	0
Estimación por Pérdida o Deterioro de Activos Circulantes	0	0	Fondos y Bienes de Terceros en Garantía y/o Administración a Corto Plazo	0	0
Otros Activos Circulantes	0	0	Provisiones a Corto Plazo	0	0
Activo No Circulante	13,893,668	0	Otros Pasivos a Corto Plazo	0	0
Inversiones Financieras a Largo Plazo	0	0	Pasivo No Circulante	0	0
Derechos a Recibir Efectivo o Equivalentes a Largo Plazo	0	0	Cuentas por Pagar a Largo Plazo	0	0
Bienes Inmuebles, Infraestructura y Construcciones en Proceso	0	0	Documentos por Pagar a Largo Plazo	0	0
Bienes Muebles	0	826,576	Deuda Pública a Largo Plazo	0	0
Activos Intangibles	0	156,514	Pasivos Diferidos a Largo Plazo	0	0
Depreciación, Deterioro y Amortización Acumulada de Bienes	14,876,758	0	Fondos y Bienes de Terceros en Garantía y/o en Administración a Largo Plazo	0	0
Activos Diferidos	0	0	Provisiones a Largo Plazo	0	0
Estimación por Pérdida o Deterioro de Activos no Circulantes	0	0			
Otros Activos no Circulantes	0	0	HACIENDA PÚBLICA/ PATRIMONIO		11,944,891
			Hacienda Pública/Patrimonio Contribuido	0	0
			Aportaciones	0	0
			Donaciones de Capital	0	0
			Actualización de la Hacienda Pública / Patrimonio	0	0
			Hacienda Pública/Patrimonio Generado	0	11,944,891
			Resultados del Ejercicio (Ahorro / Desahorro)	415,931	0
			Resultados de Ejercicios Anteriores	2,515,935	0
			Revalúos	0	0
			Reservas	0	0
			Rectificaciones de Resultados de Ejercicios Anteriores	0	14,876,758
			Exceso o Insuficiencia en la Actualización de la Hacienda Pública/Patrimonio	0	0
			Resultado por Posición Monetaria	0	0
			Resultado por Tenencia de Activos no Monetarios	0	0



Bajo protesta de decir verdad declaramos que los Estados Financieros y sus Notas son razonablemente correctos y responsabilidad del emisor.

Elaboró

L.C. SANDRA LUZ AYZA EUZARRAGA
JEFE DE RECURSOS FINANCIEROS.

Revisó

L.C. ANTONIO AGUILAR VILLAZANA
SUBDIRECTOR ADMINISTRATIVO


Autorizó

ING. PEDRO MIRANDA MORALES
DIRECTOR GENERAL

Concepto	2020	2019	Concepto	2020	2019
Flujos de Efectivo de las Actividades de Operación			Flujos de Efectivo de las Actividades de Inversión		
Origen	39,199,021	41,691,815	Origen	0	0
Impuestos	0	0	Bienes Inmuebles, Infraestructura y Construcciones en Proceso	0	0
Cuotas y Aportaciones de Seguridad Social	0	0	Bienes Muebles	0	0
Contribuciones de mejoras	0	0	Otros Orígenes de Inversión	0	0
Derechos	0	0	Aplicación	569,086	1,074,871
Productos	0	0	Bienes Inmuebles, Infraestructura y Construcciones en Proceso	413,288	750,000
Aprovechamientos	0	0	Bienes Muebles	155,797	324,871
Ingresos por Venta de Bienes y Prestación de Servicios	15,320	172	Otras Aplicaciones de Inversión	0	0
Participaciones, Aportaciones, Convenios, Incentivos Derivados de la Colaboración Fiscal y Fondos Distintos de Aportaciones	359,420	309,892	Flujos Netos de Efectivo por Actividades de Inversión	-569,086	-1,074,871
Transferencias, Asignaciones, Subsidios y Subvenciones, y Pensiones y Jubilaciones	38,824,280	41,381,751			
Otros Orígenes de Operación	0	0			
Aplicación	35,015,760	42,117,258	Flujo de Efectivo de las Actividades de Financiamiento		
Servicios Personales	28,781,293	27,839,771	Origen	0	0
Materiales y Suministros	1,445,720	3,306,570	Endeudamiento Neto	0	0
Servicios Generales	3,363,297	6,572,415	Interno	0	0
Transferencias Internas y Asignaciones al Sector Público	0	0	Externo	0	0
Transferencias al resto del Sector Público	0	0	Otros Orígenes de Financiamiento	0	0
Subsidios y Subvenciones	0	0	Aplicación	0	0
Ayudas Sociales	0	0	Servicios de la Deuda	0	0
Pensiones y Jubilaciones	0	0	Interno	0	0
Transferencias a Fideicomisos, Mandatos y Contratos Análogos	0	0	Externo	0	0
Transferencias a la Seguridad Social	0	0	Otras Aplicaciones de Financiamiento	0	0
Donativos	0	0	Flujos netos de Efectivo por Actividades de Financiamiento	0	0
Transferencias al Exterior	0	0			
Participaciones	0	0			
Aportaciones	0	0			
Convenios	0	0			
Otras Aplicaciones de Operación	1,425,450	4,398,503	Incremento/Disminución Neta en el Efectivo y Equivalentes al Efectivo y Equivalentes al Efectivo al inicio del Ejercicio	6,404,422	7,904,735
Flujos Netos de Efectivo por Actividades de Operación	4,183,261	-425,443	Efectivo y Equivalentes al Efectivo al final del Ejercicio	10,018,598	6,404,422

Bajo protesta de decir verdad declaramos que los Estados Financieros y sus Notas son razonablemente correctos y responsabilidad del emisor.

Elaboró

 L.C. SANDRA LUZ AYALA SULARRAGA
 JEFE DE RECURSOS FINANCIEROS.

Revisó

 L.C. ANTONIO AGUILAR VILLAZANA
 SUBDIRECTOR ADMINISTRATIVO


Autorizó


 ING. PEDRO MIRANDA MORALES
 DIRECTOR GENERAL


Cuenta Pública 2020
Instituto Tecnológico Superior Zacatecas Occidente
Estado Analítico del Activo
Del 1 de enero al 31 de diciembre de 2020
(Pesos)


Concepto	Saldo Inicial 1	Cargos del Periodo 2	Abonos del Periodo 3	Saldo Final 4=(1+2-3)	Variación del Periodo (4-1)
ACTIVO	50,257,407	104,719,219	115,104,532	39,872,094	-10,385,313
Activo Circulante	6,795,044	103,724,630	100,216,275	10,303,400	3,508,356
Efectivo y Equivalentes	6,404,422	64,284,590	60,670,414	10,018,598	3,614,176
Derechos a Recibir Efectivo o Equivalentes	390,623	39,440,040	39,545,861	284,802	-105,821
Derechos a Recibir Bienes o Servicios	0	0	0	0	0
Inventarios	0	0	0	0	0
Almacenes	0	0	0	0	0
Estimación por Pérdida o Deterioro de Activos Circulantes	0	0	0	0	0
Otros Activos Circulantes	0	0	0	0	0
Activo No Circulante	43,462,363	994,588	14,888,257	29,568,694	-13,893,669
Inversiones Financieras a Largo Plazo	0	0	0	0	0
Derechos a Recibir Efectivo o Equivalentes a Largo Plazo	0	0	0	0	0
Bienes Inmuebles, Infraestructura y Construcciones en Proceso	30,785,957	826,576	0	31,612,533	826,576
Bienes Muebles	14,890,144	168,013	11,499	15,046,658	156,514
Activos Intangibles	823,108	0	0	823,108	0
Depreciación, Deterioro y Amortización Acumulada de Bienes	-3,036,847	0	14,876,758	-17,913,605	-14,876,758
Activos Diferidos	0	0	0	0	0
Estimación por Pérdida o Deterioro de Activos no Circulantes	0	0	0	0	0
Otros Activos no Circulantes	0	0	0	0	0
TOTAL DEL ACTIVO	50,257,407	104,719,219	115,104,532	39,872,094	-10,385,313

Bajo protesta de decir verdad declaramos que los Estados Financieros y sus Notas son razonablemente correctos y responsabilidad del emisor.

Elaboró

L.C. SANDRA LUZ AYALA EUZARRAGA
JEFE DE RECURSOS FINANCIEROS.

Revisó

L.C. ANTONIO AGUILAR VILLAZANA
SUBDIRECTOR ADMINISTRATIVO

Autorizó

ING. PEDRO MIRANDA MORALES
DIRECTOR GENERAL




Cuenta Pública 2020
Instituto Tecnológico Superior Zacatecas Occidente
Estado Analítico de la Deuda y Otros Pasivos
Del 1 de enero al 31 de diciembre de 2020
(Pesos)

Denominación de las Deudas		Moneda de Contratación	Institución o País Acreedor	Saldo Inicial del Periodo	Saldo Final del Periodo
DEUDA PÚBLICA				0	0
Corto Plazo					
Deuda Interna					
	Instituciones de Crédito	Pesos Mexicanos		0	0
	Otros Documentos por Pagar a Corto Plazo	Pesos Mexicanos		0	0
	Títulos y Valores	Pesos Mexicanos		0	0
	Arrendamientos Financieros	Pesos Mexicanos		0	0
Deuda Externa					
	Organismos Financieros Internacionales			0	0
	Deuda Bilateral			0	0
	Títulos y Valores			0	0
	Arrendamientos Financieros			0	0
	Subtotal a Corto Plazo			0	0
Largo Plazo					
Deuda Interna					
	Instituciones de Crédito	Pesos Mexicanos		0	0
	Títulos y Valores			0	0
	Arrendamientos Financieros			0	0
Deuda Externa					
	Organismos Financieros Internacionales			0	0
	Deuda Bilateral			0	0
	Títulos y Valores			0	0
	Arrendamientos Financieros			0	0
	Subtotal a Largo Plazo			0	0
OTROS PASIVOS				2,540,648	4,100,227
	Otros Documentos por Pagar a Corto Plazo	Pesos Mexicanos	DIVERSOS PASIVOS	2,540,648	4,100,227
TOTAL DEUDA Y OTROS PASIVOS				2,540,648	4,100,227


Bajo protesta de decir verdad declaramos que los Estados Financieros y sus Notas son razonablemente correctos y responsabilidad del emisor.

Elaboró




L.C. SANDRA LUZ AYALA EUZÁRRAGA
JEFE DE RECURSOS FINANCIEROS.

Revisó




L.C. ANTONIO AGUILAR VILLAZANA
SUBDIRECTOR ADMINISTRATIVO

Autorizó



ING. PEDRO MIRANDA MORALES
DIRECTOR GENERAL



Er




ZACATECAS
Trabajemos Unidos

Cuenta Pública 2020
Instituto Tecnológico Superior Zacatecas Occidente
Informe Sobre Pasivos Contingentes
Al 31 de diciembre de 2020
(Pesos)


Municipio	Acreedor	Saldo Inicial del Periodo	Saldo Final del Periodo
<p align="center"><i>"En cumplimiento a lo dispuesto en los artículos 46, fracción I, inciso d, y 52 de la Ley General de Contabilidad Gubernamental, y de conformidad con lo establecido en el capítulo VII, numeral III, inciso g) del Manual de Contabilidad Gubernamental emitido por el CONAC, el ente público informa lo siguiente:"</i></p>			

Bajo protesta de decir verdad declaramos que los Estados Financieros y sus Notas son razonablemente correctos y responsabilidad del emisor.

Elaboró


L.C. SANDRA LUZ AYALA EUZÁRRAGA
JEFE DE RECURSOS FINANCIEROS.

Revisó


L.C. ANTONIO AGUILAR VILLAZANA
SUBDIRECTOR ADMINISTRATIVO

Autorizó


ING. PEDRO MIRANDA MORALES
DIRECTOR GENERAL



INSTITUTO TECNOLÓGICO SUPERIOR
ZACATECAS OCCIDENTE
CLAVE DE LA ESCUELA 51MSU0002
CLAVE DE LA INSTITUCIÓN 32E1T00050
DIRECCIÓN