

CUENTA PÚBLICA 2020



INSTITUTO TECNOLÓGICO SUPERIOR DE FRESNILLO




I. Información Contable


CUENTA PÚBLICA DEL 1° DE ENERO AL 31 DE DICIEMBRE
INSTITUTO TECNOLÓGICO SUPERIOR DE FRESNILLO


 2020

CONCEPTO	Año		CONCEPTO	Año	
	2020	2019		2020	2019
ACTIVO			PASIVO		
<i>Activo Circulante</i>			<i>Pasivo Circulante</i>		
Efectivo y Equivalentes	3,142,360	3,623,660	Cuentas por Pagar a Corto Plazo	6,760,648	5,326,897
Derechos a Recibir Efectivo o Equivalentes	497	3,478	Documentos por Pagar a Corto Plazo	0	0
Derechos a Recibir Bienes o Servicios	0	0	Porción a Corto Plazo de la Deuda Pública a Largo Plazo	0	0
Inventarios	0	0	Títulos y Valores a Corto Plazo	0	0
Almacenes	0	0	Pasivos Diferidos a Corto Plazo	0	0
Estimación por Pérdida o Deterioro de Activos Circulantes	0	0	Fondos y Bienes de Terceros en Garantía y/o Administración a Corto Plazo	0	0
Otros Activos Circulantes	0	0	Provisiones a Corto Plazo	0	0
<i>Total de Activos Circulantes</i>	<i>3,142,857</i>	<i>3,627,138</i>	Otros Pasivos a Corto Plazo	0	0
<i>Activo No Circulante</i>			<i>Total de Pasivos Circulantes</i>	<i>6,760,648</i>	<i>5,326,897</i>
Inversiones Financieras a Largo Plazo	0	0	<i>Pasivo No Circulante</i>		
Derechos a Recibir Efectivo o Equivalentes a Largo Plazo	0	0	Cuentas por Pagar a Largo Plazo	0	0
Bienes Inmuebles, Infraestructura y Construcciones en Proceso	75,001,258	61,835,798	Documentos por Pagar a Largo Plazo	0	0
Bienes Muebles	17,978,097	16,731,816	Deuda Pública a Largo Plazo	0	0
Activos Intangibles	2,119,936	2,119,936	Pasivos Diferidos a Largo Plazo	0	0
Depreciación, Deterioro y Amortización Acumulada de Bienes	-16,509,784	-14,054,672	Fondos y Bienes de Terceros en Garantía y/o en Administración a Largo Plazo	0	0
Activos Diferidos	0	0	Provisiones a Largo Plazo	0	0
Estimación por Pérdida o Deterioro de Activos no Circulantes	0	0	<i>Total de Pasivos No Circulantes</i>	<i>0</i>	<i>0</i>
Otros Activos no Circulantes	0	0	<i>Total del Pasivo</i>	<i>6,760,648</i>	<i>5,326,897</i>
<i>Total de Activos No Circulantes</i>	<i>78,589,527</i>	<i>66,632,878</i>	HACIENDA PÚBLICA/ PATRIMONIO		
<i>Total del Activo</i>	<i>81,732,384</i>	<i>70,260,016</i>	<i>Hacienda Pública/Patrimonio Contribuido</i>	<i>42,020,158</i>	<i>27,608,416</i>
			Aportaciones	14,411,742	0
			Donaciones de Capital	27,608,416	27,608,416
			Actualización de la Hacienda Pública / Patrimonio	0	0
			<i>Hacienda Pública/Patrimonio Generado</i>	<i>32,951,579</i>	<i>37,324,703</i>
			Resultados del Ejercicio (Ahorro / Desahorro)	-4,652,116	-2,453,976
			Resultados de Ejercicios Anteriores	39,535,373	41,710,357
			Revalúos	0	0
			Reservas	0	0
			Rectificaciones de Resultados de Ejercicios Anteriores	-1,931,678	-1,931,678
			<i>Exceso o Insuficiencia en la Actualización de la Hacienda Pública/Patrimonio</i>	<i>0</i>	<i>0</i>
			Resultado por Posición Monetaria	0	0
			Resultado por Tenencia de Activos no Monetarios	0	0
			<i>Total Hacienda Pública/ Patrimonio</i>	<i>74,971,737</i>	<i>64,933,119</i>
			<i>Total del Pasivo y Hacienda Pública / Patrimonio</i>	<i>81,732,384</i>	<i>70,260,016</i>

Bayo protesta de decir verdad declaramos que los Estados Financieros y sus Notas son razonablemente correctos y responsabilidad del emisor

Elaboró

L.C. Melissa Viramontes Lara
Jefa del Departamento de Recursos Financieros

Vo Bo

Ing. Patricia Alejandra Hernández López
Subdirectora Administrativa

Auditor

M.M.E. Mario Arturo Olvera Méndez
Director General del ITSE

Concepto	2020	2019	Concepto	2020	2019
INGRESOS Y OTROS BENEFICIOS			GASTOS Y OTRAS PÉRDIDAS		
Ingresos de la Gestión	10,735	6,287,518	Gastos de Funcionamiento	64,374,539	67,748,160
Impuestos	0	0	Servicios Personales	58,655,241	54,351,025
Cuotas y Aportaciones de Seguridad Social	0	0	Materiales y Suministros	679,611	1,996,144
Contribuciones de Mejoras	0	0	Servicios Generales	5,039,687	11,392,991
Derechos	0	0	Transferencias, Asignaciones, Subsidios y Otras Ayudas	377,160	11,851
Productos	10,735	1,882	Transferencias Internas y Asignaciones al Sector Público	0	0
Aprovechamientos	0	0	Transferencias al Resto del Sector Público	377,160	11,851
Ingresos por Venta de Bienes y Prestación de Servicios	0	6,265,836	Subsidios y Subvenciones	0	0
Participaciones, Aportaciones, Convenios, Incentivos Derivados de la Colaboración Fiscal, Fondos Distintos de Aportaciones, Transferencias, Asignaciones, Subsidios y Subvenciones, y Pensiones y Jubilaciones.	62,543,940	61,283,796	Ayudas Sociales	0	0
Participaciones y Aportaciones, Convenios, Incentivos Derivados de la Colaboración Fiscal, Fondos Distintos de Aportaciones	0	0	Pensiones y Jubilaciones	0	0
Transferencias, Asignaciones, Subsidios y Subvenciones, y Pensiones y Jubilaciones	62,543,940	61,283,796	Transferencias a Fideicomisos, Mandatos y Contratos Análogos	0	0
Otros Ingresos y Beneficios	0	0	Transferencias a la Seguridad Social	0	0
Ingresos Financieros	0	0	Donativos	0	0
Incremento por Variación de Inventarios	0	0	Transferencias al Exterior	0	0
Disminución del Exceso de Est. por Pérdida o Det. u Obsol.	0	0	Participaciones y Aportaciones	0	0
Disminución del Exceso de Provisiones	0	0	Participaciones	0	0
Otros Ingresos y Beneficios Varios	0	0	Aportaciones	0	0
Total de Ingresos y Otros Beneficios	62,554,675	67,551,314	Convenios	0	0
			Intereses, Comisiones y Otros Gastos de la Deuda Pública	0	0
			Intereses de la Deuda Pública		
			Comisiones de la Deuda Pública		
			Gastos de la Deuda Pública		
			Costo por Coberturas		
			Apoyos Financieros		
			Otros Gastos y Pérdidas Extraordinarias	2,455,093	2,253,279
			Estimaciones, Depreciaciones, Deterioros, Obsolet. y Amortiz.	2,455,093	2,253,279
			Provisiones	0	0
			Disminución de Inventarios	0	0
			Aumento por Insuficiencia de Est. por Pérdida o Det. y Obsol.	0	0
			Aumento por Insuficiencia de Provisiones	0	0
			Otros Gastos	0	0
			Inversión Pública	0	0
			Inversión Pública no Capitalizable	0	0
			Total de Gastos y Otras Pérdidas	67,204,791	70,006,290
			Resultados del Ejercicio (Ahorro/Desahorro)	-4,652,116	-2,453,976

Bajo protesta de decir verdad declaramos que los Estados Financieros y sus notas son razonablemente correctos y responsabilidad del emisor.

Elaboró
L.C. Miguel Vázquez Lara Félix
Jefe del Depto. de Recursos Financieros

Vo Bo
Ing. Patricia Vázquez Fernández López
Subdirección Administrativa

Aprobó
M.M.E. Mario Arturo Chávez Méndez
Director General del ITSE

Concepto	Hacienda Pública/ Patrimonio Contribuido	Hacienda Pública/ Patrimonio Generado de Ejercicios Anteriores	Hacienda Pública/ Patrimonio Generado del Ejercicio	Exceso o Insuficiencia en la Actualización de la Hacienda Pública/ Patrimonio	TOTAL
Hacienda Pública/ Patrimonio Contribuido Neto 2019	27,608,416	0	0	0	27,608,416
Aportaciones	0	0	0	0	0
Donaciones de Capital	27,608,416	0	0	0	27,608,416
Actualización de la Hacienda Pública/ Patrimonio	0	0	0	0	0
Hacienda Pública/ Patrimonio Generado Neto 2019	0	39,778,679	-2,453,976	0	37,324,703
Resultados del Ejercicio (Ahorro/Desahorro)	0	0	-2,453,976	0	-2,453,976
Resultados de Ejercicios Anteriores	0	41,710,357	0	0	41,710,357
Revalúos	0	0	0	0	0
Reservas	0	0	0	0	0
Rectificaciones de Resultados de Ejercicios Anteriores	0	-1,931,678	0	0	-1,931,678
Exceso o Insuficiencia en la Actualización de la Hacienda Pública/ Patrimonio Neto 2019	0	0	0	0	0
Resultados por Posición Monetaria	0	0	0	0	0
Resultados por Tenencia de Activos no Monetarios	0	0	0	0	0
Hacienda Pública/ Patrimonio Neto Final de 2019	27,608,416	39,778,679	-2,453,976	0	64,933,119
Cambios en la Hacienda Pública/ Patrimonio Contribuido Neto de 2020	14,411,742	0	0	0	14,411,742
Aportaciones	14,411,742	0	0	0	14,411,742
Donaciones de Capital	0	0	0	0	0
Actualización de la Hacienda Pública/ Patrimonio	0	0	0	0	0
Variaciones de la Hacienda Pública/ Patrimonio Generado Neto del Ejercicio 2020	0	-2,174,984	-2,198,140	0	-4,373,124
Resultados del Ejercicio (Ahorro/Desahorro)	0	0	-4,852,116	0	-4,852,116
Resultados de Ejercicios Anteriores	0	-2,174,984	2,453,976	0	278,992
Revalúos	0	0	0	0	0
Reservas	0	0	0	0	0
Rectificaciones de Resultados de Ejercicios Anteriores	0	0	0	0	0
Cambios en el Exceso o Insuficiencia en la Actualización de la Hacienda Pública/ Patrimonio Neto de 2020	0	0	0	0	0
Resultados por Posición Monetaria	0	0	0	0	0
Resultados por Tenencia de Activos no Monetarios	0	0	0	0	0
Hacienda Pública/ Patrimonio Neto Final de 2020	42,020,158	37,603,695	-4,852,116	0	74,871,737

Bajo protesta de decir verdad declaramos que los Estados Financieros y sus Notas son razonablemente correctos y responsabilidad del emisor


Elaboró
L. C. Mónica Vázquez Lara Páez
Jefa del Dpto. de Recursos Financieros


Validó
Ing. Patricia Aguilar Hernández López
Subdirección Administrativa

Revisó
M. M. E. Mano Arturo Devora Méndez
Director General del ITSF

Concepto	Origen	Aplicación	Concepto	Origen	Aplicación
ACTIVO	2,939,373	14,411,742	PASIVO	1,433,751	0
Activo Circulante	484,281	0	Pasivo Circulante	1,433,751	0
Efectivo y Equivalentes	481,300	0	Cuentas por Pagar a Corto Plazo	1,433,751	0
Derechos a Recibir Efectivo o Equivalentes	2,981	0	Documentos por Pagar a Corto Plazo	0	0
Derechos a Recibir Bienes o Servicios	0	0	Porción a Corto Plazo de la Deuda Pública a Largo Plazo	0	0
Inventarios	0	0	Títulos y Valores a Corto Plazo	0	0
Almacenes	0	0	Pasivos Diferidos a Corto Plazo	0	0
Estimación por Pérdida o Deterioro de Activos Circulantes	0	0	Fondos y Bienes de Terceros en Garantía y/o Administración a Corto Plazo	0	0
Otros Activos Circulantes	0	0	Provisiones a Corto Plazo	0	0
			Otros Pasivos a Corto Plazo	0	0
Activo No Circulante	2,455,093	14,411,742	Pasivo No Circulante	0	0
Inversiones Financieras a Largo Plazo	0	0	Cuentas por Pagar a Largo Plazo	0	0
Derechos a Recibir Efectivo o Equivalentes a Largo Plazo	0	0	Documentos por Pagar a Largo Plazo	0	0
Bienes Inmuebles, Infraestructura y Construcciones en Proceso	0	13,165,460	Deuda Pública a Largo Plazo	0	0
Bienes Muebles	0	1,246,282	Pasivos Diferidos a Largo Plazo	0	0
Activos Intangibles	0	0	Fondos y Bienes de Terceros en Garantía y/o en Administración a Largo Plazo	0	0
Depreciación, Deterioro y Amortización Acumulada de Bienes	2,455,093	0	Provisiones a Largo Plazo	0	0
Activos Diferidos	0	0			
Estimación por Pérdida o Deterioro de Activos no Circulantes	0	0			
Otros Activos no Circulantes	0	0			
			HACIENDA PÚBLICA/ PATRIMONIO	14,411,742	4,373,124
			Hacienda Pública/Patrimonio Contribuido	14,411,742	0
			Aportaciones	14,411,742	0
			Donaciones de Capital	0	0
			Actualización de la Hacienda Pública / Patrimonio	0	0
			Hacienda Pública/Patrimonio Generado	0	4,373,124
			Resultados del Ejercicio (Ahorro / Desahorro)		2,198,140
			Resultados de Ejercicios Anteriores	0	2,174,984
			Revalúos	0	0
			Reservas	0	0
			Rectificaciones de Resultados de Ejercicios Anteriores	0	0
			Exceso o Insuficiencia en la Actualización de la Hacienda Pública/Patrimonio	0	0
			Resultado por Posición Monetaria	0	0
			Resultado por Tenencia de Activos no Monetarios	0	0

Bajo protesta de decir verdad declaramos que los Estados Financieros y sus Notas son razonablemente correctos y responsabilidad del emisor

Elaboró

 L.C. Miguel Victoria Lara Félix
 Jefe del Departamento de Recursos Financieros

Vo.B.

 Ing. Patricia Adriana Hernández López
 Subdirectora Administrativa

Aprobó

 M.M.E. Mario Arturo Olvera Méndez
 Director General del ITSE

Concepto	2020	2019	Concepto	2020	2019
Flujos de Efectivo de las Actividades de Operación			Flujos de Efectivo de las Actividades de Inversión		
Origen	62,554,675	67,551,314	Origen	0	0
Impuestos	0	0	Bienes Inmuebles, Infraestructura y Construcciones en Proceso	0	0
Cuotas y Aportaciones de Seguridad Social	0	0	Bienes Muebles	0	0
Contribuciones de mejoras	0	0	Otros Orígenes de Inversión	0	0
Derechos	0	0			
Productos	10,735	1,682	Aplicación	0	1,343,757
Aprovechamientos	0	0	Bienes Inmuebles, Infraestructura y Construcciones en Proceso	0	0
Ingresos por Venta de Bienes y Prestación de Servicios	0	6,265,836	Bienes Muebles	0	1,343,757
	0	0	Otras Aplicaciones de Inversión	0	0
Participaciones y Aportaciones, Convenios, Incentivos Derivados de la Colaboración Fiscal, Fondos Distintos de Aportaciones	62,543,940	0	Flujos Netos de Efectivo por Actividades de Inversión	0	-1,343,757
Transferencia, Asignaciones, Subsidios y Subvenciones, y Pensiones y Jubilaciones	0	61,283,796			
Otros Orígenes de Operación	0	0			
Aplicación	61,609,681	67,494,004	Flujo de Efectivo de las Actividades de Financiamiento		
Servicios Personales	55,031,923	51,936,904	Origen	0	0
Materiales y Suministros	679,611	1,996,144	Endeudamiento Neto	0	0
Servicios Generales	4,752,756	11,068,838	Interno	0	0
	0	0	Externo	0	0
Transferencias Internas y Asignaciones al Sector Público	0	0	Otros Orígenes de Financiamiento	0	0
Transferencias al resto del Sector Público	0	0			
Subsidios y Subvenciones	0	0	Aplicación	1,426,295	0
Ayudas Sociales	0	0	Servicios de la Deuda	0	0
Pensiones y Jubilaciones	0	0	Interno	0	0
Transferencias a Fideicomisos, Mandatos y Contratos Análogos	0	0	Externo	0	0
Transferencias a la Seguridad Social	0	0	Otras Aplicaciones de Financiamiento	1,426,295	0
Donativos	0	0			
Transferencias al Exterior	0	0	Flujos netos de Efectivo por Actividades de Financiamiento	-1,426,295	0
	0	0			
Participaciones	0	0			
Aportaciones	1,145,391	0	Incremento/Diminución Neta en el Efectivo y Equivalentes al Efectivo	-481,300	-1,286,447
Convenios	0	0			
Otras Aplicaciones de Operación	0	2,492,118			
Flujos Netos de Efectivo por Actividades de Operación	944,995	67,310	Efectivo y Equivalente al Efectivo al Inicio del Ejercicio	3,623,660	4,910,107
			Efectivo y Equivalente al Efectivo al Final del Ejercicio	3,142,360	3,623,660

Bajo protesta de decir verdad declaramos que los Estados Financieros y sus Notas son razonablemente correctos y responsabilidad del emisor


Elaboro
L. C. Melina Vindelina Lara Félix
Jefe del Depto. de Recursos Financieros


Revisó
Ing. Patricia Alejandra Hernández López
Subdirección Administrativa


Autoriza
M. M. E. Mario Amador Dávila Méndez
Director General del ITSE

Concepto	Saldo Inicial 1	Cargos del Periodo 2	Abonos del Periodo 3	Saldo Final 4 = (1+2-3)	Variación del Periodo (4-1)
ACTIVO	70,260,016	140,496,160	129,023,792	81,732,384	11,472,368
Activo Circulante	3,627,138	126,084,419	126,568,699	3,142,857	-484,281
Efectivo y Equivalentes	3,623,660	63,449,418	63,930,718	3,142,360	-481,300
Derechos a Recibir Efectivo o Equivalentes	3,478	62,635,000	62,637,981	497	-2,981
Derechos a Recibir Bienes o Servicios	0	0	0	0	0
Inventarios	0	0	0	0	0
Almacenes	0	0	0	0	0
Estimación por Pérdida o Deterioro de Activos Circulantes	0	0	0	0	0
Otros Activos Circulantes	0	0	0	0	0
Activo No Circulante	66,632,878	14,411,742	2,455,093	78,589,527	11,956,649
Inversiones Financieras a Largo Plazo	0	0	0	0	0
Derechos a Recibir Efectivo o Equivalentes a Largo Plazo	0	0	0	0	0
Bienes Inmuebles, Infraestructura y Construcciones en Proceso	61,835,798	13,165,460	0	75,001,258	13,165,460
Bienes Muebles	16,731,816	1,246,282	0	17,978,097	1,246,282
Activos Intangibles	2,119,936	0	0	2,119,936	0
Depreciación, Deterioro y Amortización Acumulada de Bienes	-14,054,672	0	2,455,093	-16,509,764	-2,455,093
Activos Diferidos	0	0	0	0	0
Estimación por Pérdida o Deterioro de Activos no Circulantes	0	0	0	0	0
Otros Activos no Circulantes	0	0	0	0	0

Bajo protesta de decir verdad declaramos que los Estados Financieros y sus Notas son razonablemente correctos y responsabilidad del emisor.

Elaboró

 L.C. Melissa Vindolina Lara Félix
 Jefa del Dpto. de Recursos Financieros

Visto

 Ing. Patricia Adriana Fernández López
 Subdirección Administrativa

Autorizó

 M.M.E. Mario Arturo Dávora Méndez
 Director General del ITSF



Cuenta Pública 2020
Instituto Tecnológico Superior de Fresnillo
Estado Analítico de la Deuda y Otros Pasivos
Del 1 de enero al 31 de diciembre de 2020



(Pesos)

Denominación de las Deudas		Moneda de Contratación	Institución o País Acreedor	Saldo Inicial del Periodo	Saldo Final del Periodo
DEUDA PÚBLICA				0	0
Corto Plazo					
Deuda Interna	Instituciones de Crédito	Pesos Mexicanos		0	0
	Otros Documentos por Pagar a Corto Plazo	Pesos Mexicanos		0	0
	Titulos y Valores	Pesos Mexicanos		0	0
	Arrendamientos Financieros	Pesos Mexicanos		0	0
				0	0
Deuda Externa	Organismos Financieros Internacionales			0	0
	Deuda Bilateral			0	0
	Titulos y Valores			0	0
	Arrendamientos Financieros			0	0
				0	0
Subtotal a Corto Plazo				0	0
Largo Plazo					
Deuda Interna	Instituciones de Crédito	Pesos Mexicanos		0	0
	Titulos y Valores			0	0
	Arrendamientos Financieros			0	0
				0	0
Deuda Externa	Organismos Financieros Internacionales			0	0
	Deuda Bilateral			0	0
	Titulos y Valores			0	0
	Arrendamientos Financieros			0	0
				0	0
Subtotal a Largo Plazo				0	0
OTROS PASIVOS				5,326,897	6,760,648
Otros Documentos por Pagar a Corto Plazo		Pesos Mexicanos	DIVERSOS PASIVOS	5,326,897	6,760,648
TOTAL DEUDA Y OTROS PASIVOS				5,326,897	6,760,648

Bejo protesta de decir verdad declaramos que los Estados Financieros y sus Notas son razonablemente correctos y responsabilidad del emisor.

Elaboró

 L.C. Melissa Viridiana Lara Félix
 Jefa del Dpto. de Recursos Financieros

Vg.Bo.

 Ing. Patricia Adriana Fernández López
 Subdirección Administrativa

Autorizó

 M.M.E. Mario Arturo Dávora Méndez
 Director General del ITSF



Cuenta Pública 2020
Instituto Tecnológico Superior de Fresnillo
Informe Sobre Pasivos Contingentes
Al 31 de diciembre de 2020
(Pesos)



Municipio	Acreedor	Saldo Inicial del Periodo	Saldo Final del Periodo
JUICIO LABORAL EN LA JUNTA LOCAL DE CONCILIACIÓN Y ARBITRAJE No. 649/1/2013	PATRICIA ADRIANA FERNÁNDEZ LÓPEZ	532,162	532,162

Bajo protesta de decir verdad declaramos que los Estados Financieros y sus Notas son razonablemente correctos y responsabilidad del emisor.

Elaboró

L.C. Melissa Viridiana Lara Félix
Jefa del Dpto. de Recursos Financieros

Vd. Bo.

Ing. Patricia Adriana Fernández López
Subdirección Administrativa

Autorizo

M.M.E. Mario Arturo Dávora Méndez
Director General del ITSF

NOTAS A LOS ESTADOS FINANCIEROS

NOTAS DE DESGLOSE

INFORMACIÓN CONTABLE

1) NOTAS AL ESTADO DE SITUACIÓN FINANCIERA

ACTIVO

EFFECTIVO Y EQUIVALENTES

1.- El apartado de Efectivo y Equivalentes al 31 de Diciembre 2020, refleja un importe de \$3'142,360.18 integrado por la cuenta de Bancos/Tesorería disponible en cada una de las cuentas bancarias del Instituto a la fecha que se informa y de las cuales se detalla cada una:

NO. DE CUENTA	BANCO O INSTITUCIÓN FINANCIERA	NOMBRE DE LA CUENTA BANCARIA O FINANCIERA	PROGRAMA O FONDO	SALDO
649956760	BANCO MERCANTIL DEL NORTE, S.A.	INSTITUTO TECNOLÓGICO SUPERIOR DE FRESNILLO, ZAC	SUBSIDIO FEDERAL 2020	\$ 1,219,878.75
649956788	BANCO MERCANTIL DEL NORTE, S.A.	INSTITUTO TECNOLÓGICO SUPERIOR DE FRESNILLO, ZAC	INGRESOS PROPIOS 2018	\$ 103,275.35
1091815212	BANCO MERCANTIL DEL NORTE, S.A.	INSTITUTO TECNOLÓGICO SUPERIOR DE FRESNILLO, ZAC	SUBSIDIO ESTATAL 2020	\$ 1,809,204.78
1134385881	BANCO MERCANTIL DEL NORTE, S.A.	INSTITUTO TECNOLÓGICO SUPERIOR DE FRESNILLO, ZAC	SUBSIDIO ESTATAL EXTRAORDINARIO 2020	\$ 10,001.30

DERECHOS A RECIBIR EFECTIVO O EQUIVALENTES Y BIENES O SERVICIOS A RECIBIR

2.- El monto registrado como Derechos a recibir Efectivo y Equivalentes, a la fecha de corte, importa la cantidad de \$497.21 y se integra por los siguientes conceptos:

- Subsidio para el Empleo entregado a los trabajadores pendiente de acreditar por \$497.21.

BIENES MUEBLES, INMUEBLES E INTANGIBLES

3.- Los Bienes Inmuebles, donde los conceptos que los integran son Terrenos, Edificios No Habitacionales, Construcciones en proceso y Otros Bienes Inmuebles, son por el orden de \$75,001,258.17 dichos bienes han sido registrados a su valor histórico y en el caso de Terrenos y Edificios no Habitacionales actualizados según avalúo catastral de fecha 19 de septiembre 2014. El monto de la depreciación acumulada al cierre del ejercicio 2020 es de \$5'481,069.27 la tasa de depreciación anual aplicada fue de:

Edificios no Habitacionales 2.2% y

Otros Bienes Inmuebles del 5%

CONCEPTO	IMPORTE
BIENES INMUEBLES, INFRAESTRUCTURA Y CONSTRUCCIONES EN PROCESO	\$ 69,520,188.90
Terrenos	\$ 27,608,415.90
Edificios No habitacionales	\$ 38,331,194.47
Otros Bienes Inmuebles	\$ 9,061,647.80
Depreciación Acumulada de Edificios No habitacionales	-\$ 2,804,985.92
Depreciación Acumulada de Otros Bienes Inmuebles	-\$ 2,676,083.35
BIENES MUEBLES	\$ 6,949,402.20
Mobiliario y Equipo de Administración	\$ 8,412,966.90
Mobiliario y Equipo Educativo y Recreativo	\$ 2,041,990.60
Vehículos y Equipo de Transporte	\$ 2,647,660.00
Maquinaria, Otros Equipos y Herramientas	\$ 4,875,479.71
Depreciación Acumulada de Mobiliario y Equipo de Administración	-\$ 5,005,848.26
Depreciación Acumulada de Mobiliario y Equipo Educativo y Recreativo	-\$ 1,049,445.99
Depreciación Acumulada de Vehículos y Equipo de Transporte	-\$ 1,579,743.58
Depreciación Acumulada de Maquinaria, Otros Equipos y Herramientas	-\$ 3,393,657.18
BIENES INTANGIBLES	\$ 2,119,935.87
Software	\$ 410,500.68
Licencias	\$ 1,709,435.19
Total Adquisiciones de Bienes Inmuebles y Muebles	\$ 78,589,526.97

Según el contrato LO-932045994-E2-2018 CIEN, en el mes de junio de 2020 se hace entrega y recepción del edificio administrativo, suministro de mobiliario y equipo, construcción de plazas y andadores desglosando los siguientes costos:



Edificio administrativo, plazas y andadores por \$13,165,460.25

Mobiliario y equipo por \$1,246,281.56

4.- Los bienes Muebles, como el Mobiliario y Equipo de Administración, Mobiliario y Equipo Educativo y Recreativo, Vehículos y Equipo de Transporte, Maquinaria, Otros Equipos y Herramientas arrojan un saldo de \$17,978,097.21 todos estos bienes se encuentran registrados a valor histórico.

El monto de la depreciación acumulada al cierre del ejercicio 2019 es de \$11,028,695.01, las tasas de depreciación anual aplicadas son 5%, 11.1%, 16.6%, 20%, 5%, 6.6% y 10% respectivamente.

Se dieron de baja 14 bienes ante la SEDUZAC por el monto de \$ 192,770.44 mediante los formatos correspondientes, recibido con fecha 26 de octubre de 2018, por bienes obsoletos.

5.- Los Activos Intangibles, integrados por el Software y las Licencias, reportan un saldo al 31 de Diciembre de 2020 por \$2,119,935.87.

El último Inventario físico de bienes muebles practicado en el Instituto se realizó en el mes de diciembre de 2020 de acuerdo a la normatividad vigente, registrando la afectación contable correspondiente.

PASIVO

CUENTAS POR PAGAR A CORTO PLAZO

1.- Las Cuentas por Pagar a Corto Plazo al 31 de Diciembre de 2020 importan la cantidad de **\$6'760,647.55** se detallan como sigue:

- Servicios Personales por Pagar a Corto Plazo, correspondiente a IMSS-RCV-INFONAVIT del mes de Diciembre 2020 por \$1'137,400.83 y a la Nómina del Gratificación Extraordinaria Días por pagar 27.4 del año 2020 por \$2'485,917.49 (los cuales se refleja como un déficit contable y presupuestal al cierre del ejercicio por un total de **\$3'623,318.32**)
- Transferencias otorgadas por pagar a corto plazo por **\$377,159.93** derivadas del remanente presupuestal del subsidio estatal de la cuenta 5212 (\$369,789.14) y subsidio federal 6760 (\$7,370.79).
- Retenciones y Contribuciones por pagar de **\$2'656,892.21**
- Devoluciones de la Ley de Ingresos por pagar a Corto Plazo **\$103,032.00**, por concepto de trámites de titulación.



- Otras Cuentas por pagar a corto plazo Intereses netos ganados pendientes de asignar por **\$245.09**.

	Ene	Feb	Mar	Abr	May	Jun	Jul	Ago	Sep	Oct	Nov	Dic	Total
Intereses Ganados Cta 6788	21.29	13.61	20.90	20.73	21.43	20.74	21.44	21.44	20.75	21.45	20.45	19.56	243.79
Intereses Ganados Cta 5881	0	0	0	0	0	0	0	0	0	0	0.18	1.12	1.30

2) NOTAS AL ESTADO DE ACTIVIDADES

INGRESOS Y OTROS BENEFICIOS

1.- Los Ingresos del periodo se componen de los siguientes conceptos:

- INGRESOS DE GESTIÓN por \$10,735.36
- PARTICIPACIONES, APORTACIONES, TRANSFERENCIAS, ASIGNACIONES, SUBSIDIOS Y OTRAS AYUDAS recibidas del Gobierno Federal y Estatal por un importe de \$62'543,940.01

GASTOS Y OTRAS PARTIDAS

1.- El importe total de Gastos y Otras Pérdidas, comprende:

- Los Gastos de Funcionamiento por el orden de \$67'206,791.45 que se encuentran registrados al momento contable del Devengo" en los Estados e Informes sobre el Ejercicio del Presupuesto de Egresos ya que en el periodo se registraron operaciones por compromisos pendientes de pago.

Los gastos de funcionamiento se ejercieron en los siguientes capítulos del Gasto:

- **Servicios Personales** por \$58'655,240.92
- **Materiales y Suministros** por \$679,610.80
- **Servicios Generales** por \$5'039,687.30



- **Transferencias al resto del sector público por \$377,159.93**
 - Reintegros a la TESOFE por \$7,370.79
 - Reintegros a SEFIN por \$369,789.14
- **Estimaciones, depreciaciones, deterioros, obsolescencia y amortizaciones \$2'455,092.50**

2.- En relación a los "Gastos y Otras Pérdidas", es importante recordar que, de acuerdo a la Ley General de Contabilidad Gubernamental, el Capítulos 5000 "Bienes Muebles, Inmuebles e Intangibles", son: "Egresos Presupuestales" que no se consideran como "Gastos y Otras Pérdidas", por lo que no van incluidos en el resultado del Estado de Actividades.

Lo anterior, es en razón a que financieramente son "Activos o Inversiones" que aparecen debidamente reflejados en el Estado de Situación Financiera.

3) NOTAS AL ESTADO DE VARIACIONES EN LA HACIENDA PUBLICA

1.- La Hacienda Pública / Patrimonio del Instituto Tecnológico Superior de Fresnillo, se reportó en \$74'971,736.81 los cuales están integrados por el Patrimonio Contribuido \$42,020,157.71 y Patrimonio Generado **\$32,951,579.10**.

2.- Respecto al Patrimonio Contribuido corresponde a la donación del Terreno en donde se hayan las instalaciones del ITSF en donde ocurrió una disminución por \$8,686,989.00 respecto al ejercicio 2014 derivado de la actualización por avalúo catastral practicado el 19 de septiembre de 2014 quedando en \$27, 608,415.90

3.- Para el Patrimonio Generado se reportan **\$32,951,579.10** que se integran como sigue:

El Resultado de Ejercicios Anteriores de \$41,710,356.83

- La aplicación de economías generadas en ejercicios anteriores por **\$-2,453,975.72**
- Rectificación de resultados de ejercicios anteriores **\$-1,931,677.93**
- Disminución al Resultado de ejercicios anteriores por cancelación de pasivo de Otras Cuentas por pagar a corto plazo de \$278,992.00
- + El ahorro obtenido en el ejercicio de **\$-4,652,116.08**



Calle Tecnológico 2000, No 16,
Col. Solidaridad, Fresnillo, Zac., C.P. 99010
Tels. 493 932 9331 al 33 Ext. 118 y 119,
e-mail: dir_dfresnillo@tecnm.mx
www.tecnm.mx | www.itsf.mx





4) NOTAS AL ESTADO DE FLUJOS DE EFECTIVO.

EFFECTIVO Y EQUIVALENTES

1.- El análisis de los saldos inicial y final que figuran en la última parte del Estado de Flujo de Efectivo, en la cuenta de efectivo y equivalentes al efectivo, se desagregan de la siguiente forma:

Cuenta Contable	31-dic-20	31-dic-19
Efectivo	\$ -	\$ -
Bancos /Tesorería	\$ 3,142,360.18	\$ 3,623,660.30
Total de Efectivo y Equivalentes	\$ 3,142,360.18	\$ 3,623,660.30





5) CONCILIACIÓN ENTRE LOS INGRESOS PRESUPUESTARIOS Y CONTABLES, ASÍ COMO ENTRE LOS EGRESOS PRESUPUESTARIOS Y LOS GASTOS CONTABLES
CONCILIACIÓN ENTRE LOS INGRESOS PRESUPUESTARIOS Y CONTABLES

INSTITUTO TECNOLÓGICO SUPERIOR DE FRESNILLO			
CONCILIACIÓN ENTRE LOS INGRESOS PRESUPUESTARIOS Y CONTABLES			
CORRESPONDIENTE DEL 01 DE DICIEMBRE AL 31 DE DICIEMBRE DE 2020			
1.-INGRESOS PRESUPUESTARIOS			\$ 62,554,675.37
2.- MAS INGRESOS CONTABLES NO PRESUPUESTARIOS			\$ -
Incremento Por Variación De Inventarios			
Disminución Del Exceso De Estimaciones Por Pérdida O Deterioro U Obsolescencia			
Disminución Del Exceso De Provisiones			
Otros Ingresos Y Beneficios Varios		\$ -	
Ingresos por recuperar de adeudo de alumnos		0.00	
Otros Ingresos varios			
OTROS INGRESOS CONTABLES NO PRESUPUESTARIOS		\$ -	
Convenio con CONACYT			
Ayudas Sociales			
PROEXOE	\$ -		
3.- MENOS INGRESOS PRESUPUESTARIOS NO CONTABLES			0.00
Productos De Capital			
Aprovechamientos De Capital			
Ingresos Derivados De Financiamiento			
Devolución de alumnos por Tramites de Titulación		0.00	
OTROS INGRESOS PRESUPUESTARIOS NO CONTABLES			
4.- INGRESOS CONTABLES			\$ 62,554,675.37





CONCILIACIÓN ENTRE LOS E INGRESOS PRESUPUESTARIOS Y LOS GASTOS CONTABLES

INSTITUTO TECNOLÓGICO SUPERIOR DE FRESNILLO			
CONCILIACIÓN ENTRE LOS INGRESOS PRESUPUESTARIOS Y LOS GASTOS CONTABLES			
CORRESPONDIENTE DEL 01 DE DICIEMBRE AL 31 DE DICIEMBRE DE 2020			
1.- TOTAL DE EGRESOS PRESUPUESTARIOS			\$ 66,177,993.68
2.- MENOS EGRESOS PRESUPUESTARIOS NO CONTABLES			\$ 1,426,294.73
Mobiliario y Equipo de Administración			
Mobiliario y Equipo Educativo y Recreativo		\$ -	
Vehículos y Equipo de Transporte			
Maquinaria, Otros Equipos y Herramientas			
Bienes Inmuebles		\$ -	
Activos Intangibles			
Adeudos de ejercicios fiscales anteriores (ADEFAS)		1,426,294.73	
OTROS EGRESOS PRESUPUESTALES NO CONTABLES			
3.- MAS GASTOS CONTABLES NO PRESUPUESTALES			\$ 2,455,092.50
Estimaciones, Depreciaciones, deterioros, obsolescencia y amortizaciones		2,455,092.50	
Provisiones		-	
Disminución de Inventarios		0	
Aumento por insuficiencia de estimaciones por pérdida o deterioro u obsolescencia			
Aumento por insuficiencia de provisiones			
Otros Gastos			
OTROS GASTOS CONTABLES NO PRESUPUESTALES		\$ -	
Convenio Cruzada Nacional Contra el Hambre	\$ -		
CONACYT	\$ -		
4.- TOTAL DE GASTO CONTABLE			\$ 67,206,791.45



NOTAS DE MEMORIA

1.- Las cuentas de orden se utilizan para registrar movimientos de valores que no afecten o modifiquen el balance del ente contable, sin embargo, su incorporación en libros es necesaria con fines de recordatorio contable, de control y en general sobre los aspectos administrativos, o bien para consignar sus derechos o responsabilidades contingentes que puedan o no presentarse en el futuro. Las cuentas que se manejan son las siguientes:

Cuentas de Orden Contables.

2.- Las cuentas de orden contables por juicios laborales en proceso registradas al 31 de Diciembre de 2020 reportan los siguientes saldos:

No. Cuenta	Nombre	Saldo 31 de Diciembre de 2020
741	Demandas Judicial en Proceso de Resolución	\$ 532,162.26
742	Resoluciones de Demandas en Proceso Judicial	\$ 532,162.26

Cuentas de Orden Presupuestarias.

3.- Las cuentas de orden presupuestales de ingresos reportan los siguientes saldos al 31 de Diciembre 2020:

No. Cuenta	Nombre	Saldo 31 de Diciembre de 2020
8110	Ley de Ingresos Estimada	\$ 54,976,279.00
8120	Ley de Ingresos por Ejecutar	-\$ 0.01
8130	Modificaciones a la Ley de Ingresos	\$ 7,578,396.36
8140	Ley de Ingresos Devengada	\$ 62,554,675.37
8150	Ley de Ingresos Recaudada	\$ 62,554,675.37

4.- Las cuentas de orden presupuestales de egresos, arrojan los siguientes saldos al 31 de Diciembre 2020:

No. Cuenta	Nombre	Saldo 31 de Diciembre de 2020
8210	Presupuesto de Egresos Aprobado	\$ 54,976,279.00
8220	Presupuesto de Egresos por Ejercer	\$ -
8230	Modificaciones al Presupuesto de Egresos	\$ 7,578,396.36
8240	Presupuesto de Egresos Comprometido	\$ 62,554,675.36
8250	Presupuesto de Egresos Devengado	\$ 66,177,993.68
8260	Presupuesto de Egresos Ejercido	\$ 62,177,515.43
8270	Presupuesto de Egresos Pagado	\$ 61,890,584.43

NOTAS DE GESTION ADMINISTRATIVA

1. Introducción

De acuerdo a la Ley General de Contabilidad Gubernamental, los estados financieros y la información emanada de la contabilidad deberán sujetarse a criterios de utilidad, confiabilidad, relevancia, comprensibilidad y de comparación, así como a otros atributos asociados a cada uno de ellos, como oportunidad, veracidad, representatividad, objetividad, suficiencia, posibilidad de predicción e importancia relativa, con el fin de alcanzar la modernización y armonización que la Ley determina.

Los Estados Financieros de los entes públicos, proveen de información financiera a los principales usuarios de la misma, al Congreso y a los ciudadanos.

2. Panorama Económico y Financiero

El objetivo del presente documento es la revelación del contexto y de los aspectos económicos-financieros más relevantes que influyeron en las decisiones del período, y que deberán ser considerados en la elaboración de los estados financieros para la mayor comprensión de los mismos y sus particularidades.

GEOGRAFIA Y POBLACIÓN

Según datos de la Secretaría de Economía el estado de Zacatecas cuenta con una superficie de 75,284 km². Que representa el 3.84% del territorio nacional. Se localiza en el centro-norte del país. El clima es seco y semi-seco en su 73% y el 17% restante clima templado sub-húmedo al oeste del estado, 6% muy seco al norte y noreste y el 4% restante clima cálido sub-húmedo hacia el sur.



Principalmente, con una temperatura media anual de 17°C, y una precipitación anual promedio de 510 mm en verano en los meses de junio a septiembre.

La población total es de 1, 579,209 personas, lo que representa el 1.3% del total del país; de las cuales 808,841 son mujeres y 770,368 hombres, según la Encuesta Intercensal 2015 del Instituto Nacional de Estadística y Geografía (INEGI). En lo que respecta al nivel educativo, en el 2015 tuvo un grado promedio de escolaridad de 8.6 por debajo del promedio nacional que es de 9.1, y un bajo índice de analfabetismo (4.4%) en comparación con el total nacional (5.5%).

ACTIVIDAD ECONÓMICA

El Producto Interno Bruto de Zacatecas en 2014 representó 0.9% con respecto al total nacional y en comparación con el año anterior tuvo una variación en valores constantes de 4.05%.

El indicador Trimestral de la Actividad Económica Estatal durante el segundo trimestre del 2016 según principio y normas contables del cálculo anual del PIB por entidad Federativa (PIBE), el estado de Zacatecas tuvo una variación del 2.3%, respecto al trimestre anterior y un 3.2% respecto a igual trimestre del ejercicio 2015.

Según el Índice de volumen físico y variación por regiones la región Centro-Norte que comprende las entidades de Aguascalientes, Colima, Durango, Guanajuato, Jalisco, Nayarit, San Luis Potosí y Zacatecas tuvo una variación del 125.7% en el sector económico, en Actividades Primarias un 110.5%, en Actividades Industriales un 133.0% y en Actividades de Servicios un 122.7%, durante el segundo trimestre de 2016 con respecto al trimestre igual del 2015.

De acuerdo al Directorio Estadístico Nacional de Unidades Económicas, esta entidad federativa cuenta con 63,919 Unidades Económicas, lo que representa el 1.3% del total en nuestro país; emplea 186,220 personas, el 0.9% del personal ocupado de México, Del total del personal ocupado en la entidad, el 60% (111,689) son hombres y el 40% (74,531) son mujeres.

Al primer trimestre 2016, la Población Económicamente Activa (PEA) ascendió a 588,181 personas, lo que representó el 54.2% de la población en edad de trabajar. Del total de la PEA, el 96.6% está ocupada y el 3.4% desocupada.



Calle Tecnológico 2000, No 16,
Col. Solidaridad, Fresnillo, Zac., C.P. 99010
Tels. 493 932 9331 al 33 Ext. 118 y 119,
e-mail: dir_dfresnillo@tecnm.mx
www.tecnm.mx | www.itsf.mx





Entre las principales actividades se encuentran: minería no petrolera (21.1%); comercio (13.8%); servicios inmobiliarios y de alquiler de bienes muebles e intangibles (13.2%); agricultura, cría y explotación de animales, aprovechamiento forestal, pesca y caza (9.5%); y, construcción (8.1%), que juntas representan el 65.7% del PIB estatal.

Los sectores estratégicos en el Estado de Zacatecas son: metalmecánica, turístico y agroindustrial. Mientras que a futuro se espera que sean: Tecnologías de la Información, minería y productos no metálicos, y automotriz.

En el rubro de infraestructura productiva el estado cuenta con cuatro parques Industriales:

- Parque Industrial Guadalupe
 - Parque Industrial Calera
 - Parque Industrial Fresnillo
- Parque Industrial Sumar I

De acuerdo con el Anuario estadístico y geográfico por entidad federativa 2013, el estado de Zacatecas contaba en 2012 con una longitud carretera de 11,959 km, 670.7 km de vías férreas, un aeropuerto internacional y ocho aeródromos.

SECTOR EXTERNO Y ENTORNO ECONÓMICO

Según el informe Doing Business 2014, publicado por el Banco Mundial (BM) y la Corporación Financiera Internacional (CFI), que clasifica a las economías por su facilidad para hacer negocios, la ciudad de Zacatecas ocupa el 26º lugar de las ciudades analizadas en México, a diferencia del informe anterior donde ocupó el 7º.

Asimismo, al desagregar este indicador, la ciudad ocupa el 20º lugar para apertura de un negocio, el 30º respecto al manejo de permisos de construcción, el 29º en registro de propiedades y el 13º en cumplimiento de contratos.

Según cifras del Instituto Nacional de Estadística y Geografía (INEGI), durante 2014 Zacatecas ocupó el 18º lugar por el valor de sus exportaciones, que alcanzaron un monto de 3,086.7 mdd, lo que representó el 0.9% a nivel nacional. Destacó como principal actividad la minería de minerales metálicos y no metálicos, excepto petróleo y gas con 1,645.9 mdd que representa el 53.3% del total de las exportaciones. La entidad también se destacó por la exportación de cerveza.



Calle Tecnológico 2000, No 16,
Col. Solidaridad, Fresnillo, Zac., C.P. 99010
Tels. 493 932 9331 al 33 Ext. 118 y 119,
e-mail: dir_dfresnillo@tecnm.mx
www.tecnm.mx | www.itsf.mx





De enero a marzo de 2016, la entidad atrajo una Inversión Extranjera Directa (IED) de 207.3 mdd, lo que representó el 1.4% del total nacional.

Con respecto a las remesas, Zacatecas alcanzó un total de 421.9 mdd durante el periodo enero-junio de 2016 lo que significó un crecimiento de 13.3% respecto al mismo periodo del año anterior. Ocupó el 11º lugar en el país, ya que concentró el 3.2% del total nacional.

Considerando que la economía de Estados Unidos es un referente para el crecimiento económico de México cabe comentar que, en su comparación anual, el PIB registró un avance real de 2.6% durante enero-marzo de 2017 con relación a igual lapso de 2016. Por grandes actividades económicas, el PIB de las Actividades Primarias se elevó 6.3% y el de las Terciarias 3.8%; en tanto que el de las Secundarias disminuyó (-)1.1% en el mismo periodo un buen desempeño derivado de la evolución positiva de su demanda interna; fortaleciendo el mercado laboral; además de que su tasa de inflación se ha mantenido por debajo de la meta. Por lo anterior, la Secretaría de Hacienda y Crédito Público (SHCP) considera un crecimiento del PIB para Estados Unidos.

Se estima que el PIB de México durante el primer trimestre de 2017, indican un aumento real del 0.7% respecto al trimestre precedente, con cifras ajustadas por estacionalidad. 2.6 y 3.6 % impulsado por la expansión de los sectores de la construcción y los servicios menos vinculados con el sector externo; incluyendo el impacto positivo de las reformas estructurales en etapa de implementación.



Calle Tecnológico 2000, No 16,
Col. Solidaridad, Fresnillo, Zac., C.P. 99010
Tels. 493 932 9331 al 33 Ext. 118 y 119,
e-mail: dir_dfresnillo@tecnm.mx
www.tecnm.mx | www.itsf.mx





Para 2016, el contexto externo se encontró bajo un panorama complejo y volátil, debido a que variables como el crecimiento de la economía global a la baja, los riesgos asociados a la expectativa de incremento de las tasas de interés de Estados Unidos, los precios bajos de las materias primas, en particular del petróleo, y la desaceleración económica de China.

3. Autorización e Historia.

a) Fecha de creación del Ente.

El Instituto Tecnológico Superior de Fresnillo nace por DECRETO GUBERNATIVO DE CREACIÓN, publicado en el Periódico oficial, Órgano del Gobierno del Estado el día 10 de Enero de 1995 y ratificado el 13 de Junio de 2009, como un Organismo Público Descentralizado del Estado de Zacatecas, con personalidad jurídica y patrimonio propio.

b) Principales cambios en su estructura

A la fecha no existen cambios sustanciales en su estructura original.

4. Organización y Objeto Social

a) Objeto social

El Instituto Tecnológico Superior de Fresnillo tendrá por objeto:

- I. Formar profesionales, profesores e investigadores para la aplicación y generación de conocimientos y la solución creativa de los problemas, con sentido de innovación en la incorporación de los avances científicos y tecnológicos, de acuerdo a los requerimientos del desarrollo económico y social de la región, el estado y el país;
- II. Realizar investigaciones científicas y tecnológicas que permitan el avance del conocimiento, el desarrollo de la enseñanza tecnológica y el mejor aprovechamiento de los recursos naturales y materiales;
- III. Realizar investigaciones científicas y tecnológicas que se traduzcan en aportaciones concretas que contribuyan al mejoramiento y eficiencia de la producción industrial y de servicios, y a la elevación de la calidad de vida de la comunidad;
- IV. Colaborar con los sectores público, social y privado en la consolidación del desarrollo tecnológico y social de la comunidad.
- V. Promover la cultura nacional y universal, especialmente de carácter tecnológico; y
- VI. Promover en sus alumnos actitudes solidarias y demandas que reafirmen nuestra independencia económica.



Calle Tecnológico 2000, No 16,
Col. Solidaridad, Fresnillo, Zac., C.P. 99010
Tels. 493 932 9331 al 33 Ext. 118 y 119,
e-mail: dir_dfresnillo@tecnm.mx
www.tecnm.mx | www.itsf.mx





b) Principal actividad

El Instituto Tecnológico Superior de Fresnillo tiene como su principal actividad la de Impartir Educación Superior Tecnológica y cursos de actualización y superación académica, así como desarrollar investigaciones científicas y tecnológicas.

c) Ejercicio fiscal

El periodo que se informa es el comprendido desde el 1 de Enero al 31 de Diciembre de 2020.

d) Régimen jurídico

El régimen Jurídico de cada Entidad de la Administración Pública, está descrito en los documentos legales que les dan origen. En el caso del Instituto el documento legal que le da origen es el Decreto Gubernativo de Creación.

e) Consideraciones fiscales del ente

El Instituto Tecnológico Superior de Fresnillo se encuentra inscrito en el Servicio de Administración Tributaria de la Secretaría de Hacienda y Crédito Público, con la Actividad de Escuelas de Educación Superior pertenecientes al Sector Público, como Persona Moral con Fines No Lucrativos, de acuerdo al Título III, de la Ley del Impuesto sobre la Renta vigente. Por lo que el ente, no es contribuyente del ISR

La obligación legal es la de retener y enterar:

- ISR retenido por pagos de sueldos y salarios
- ISR retenido por asimilados a salarios.
- ISR retenido por pagos por servicios profesionales.

f) Estructura organizacional básica

- I. La Junta de Gobierno
- II. El Director General
- III. Los Directores de Área
- IV. Los Subdirectores
- V. Los Jefes de División
- VI. Los Jefes de Departamento





5. Bases de Preparación de los Estados Financieros

- a) Los Estados Financieros que se presentan, observan lo enunciado en la Ley General de Contabilidad Gubernamental y las disposiciones emitidas por el CONAC.
- b) Los postulados Básicos de Contabilidad Gubernamental sustentan de manera técnica el registro de las operaciones, la elaboración y presentación de los Estados Financieros con la finalidad de uniformar los métodos, procedimientos y prácticas contables que deben ser aplicados por los entes públicos. A continuación, se enlistan cada uno de ellos:
 - 1) Sustancia Económica
 - 2) Entes Públicos
 - 3) Existencia Permanente
 - 4) Revelación Suficiente
 - 5) Importancia Relativa
 - 6) Registro e Integración Presupuestaria
 - 7) Consolidación de la Información Financiera
 - 8) Devengo Contable
 - 9) Valuación
 - 10) Dualidad Económica
 - 11) Consistencia
- c) En atención a las disposiciones estatales y con el propósito de regular los procedimientos del ejercicio y control del presupuesto, los estados financieros emanados se elaboran en apego al Manual de Normas y Políticas del Ejercicio del Presupuesto de Egresos, vigente en el Estado de Zacatecas, como complemento a las disposiciones Federales que regulan el ejercicio del gasto público.

6. Políticas de Contabilidad Significativas

- Durante la primera sesión ordinaria del 2017 de la H. Junta de Gobierno del Instituto Tecnológico Superior de Fresnillo llevada a cabo el día 23 de Marzo del año en curso, se autoriza bajo el acuerdo número ITSF/I-O/16/23032017 los porcentajes de depreciación de bienes muebles e inmuebles de acuerdo a las categorías establecidas en la tabla de vida útil estimada y porcentajes fundamentados en la aplicación de la normatividad emitida por el CONAC, por lo que a partir del mes de Junio se reconoce el valor de la depreciación acumulada de los bienes muebles e inmuebles del Instituto en los Estados Financieros.





- Para el registro de la estimación de cuentas incobrables, la administración del instituto analiza e identifica, por lo menos una vez al año, las cuentas por cobrar con notoria imposibilidad de cobro sometiendo a la aprobación del Máximo Órgano de Control la cancelación de aquellas que determine como irrecuperables.

En ese sentido durante la primera sesión ordinaria de 2017 de la H. Junta de Gobierno del ITSF, se solicitó autorizar la cancelación de los adeudos identificados por \$142,794.26 en el rubro de cuentas por cobrar derivado del adeudo de estudiantes por concepto de inscripción y/o reinscripción en los ejercicios 2014 y 2015 que al cierre del ejercicio anterior no fue posible recuperar y de los cuales el Departamento de Recursos Financieros y Servicios Escolares del Instituto realizó un análisis, determinando que el adeudo de los ejercicios mencionados es prácticamente incobrable ya que dichos estudiantes se encuentran suspendidos, con baja temporal o baja definitiva.

En respuesta a la petición anterior, la H. Junta de Gobierno recomienda al Director General presentar en la próxima sesión ordinaria y/o extraordinaria un Dictamen para la cancelación de los documentos y cuentas incobrables de los ejercicios 2014, 2015 y 2016 quedando en proceso la autorización de los mismos hasta la presentación del documento.

Según acuerdo ITSF/II-O/13/04092018 de junta de gobierno del día 04 de Septiembre de 2018 se realiza la cancelación de cuentas incobrables por \$103,806.25 (Ciento tres mil ochocientos seis mil pesos 25/M.N.) de los ejercicios 2014, 2015 y 2016, afectando así los resultados del ejercicio anterior de los ejercicios.

Se realiza la cancelación de cuentas incobrables mediante acuerdo ITSF/IV-O/7/07122018 en junta de gobierno del 6 de marzo de 2019 por la cantidad de \$33,054.01 (Trescientos treinta y tres mil cincuenta y cuatro pesos 01/M.N.) de los ejercicios 2014, 2015 y 2016.

- El día 07 de Diciembre de 2019 a través del acuerdo ITSF/IV-O/12/07122018 de junta de gobierno se autoriza el reintegro a 118 alumnos egresados por el monto de **\$150,096.00** (Ciento cincuenta mil noventa y seis pesos 00/M.N.) por concepto de trámites de cédula profesional, por lo que se afecta el resultado de ejercicios anteriores 2018 creando así el pasivo correspondiente según póliza D00348.





- Al periodo que se reporta, el Instituto cuenta con Pasivos Contingentes revelados en el Estado de Situación Financiera, dentro de las cuentas de orden contables, derivado del juicio por demanda laboral en proceso de liquidación que el instituto enfrenta.
- El día 5 de Febrero de 2019, se realiza el reintegro del remanente de subsidio Estatal del ejercicio 2018 por la cantidad de \$185,179.48 a la cuenta 012930001112544647 de la institución BBVA Banorte a nombre de Secretaria de Finanzas según transferencia bancaria con clave de rastreo 3279803 , el cual al cierre del ejercicio 2018, no fue comprometido ni ejercido, ya que el único adeudo que presentaba la institución era por concepto de IMSS-RCV por la cantidad de \$339,985.77 (Trescientos treinta y nueve mil novecientos ochenta y cinco pesos 77/M.N.), los cuales nos podían ser cubiertos en su totalidad con dicho remanente, afectando así la cuenta de Resultados de ejercicios anteriores 2018 según póliza E00092.
- El día 6 de Febrero de 2019, se realiza el pago de ADEFAS derivado de IMSS-RCV Diciembre de 2018 por la cantidad de \$339,985.77 (Trescientos treinta y nueve mil novecientos ochenta y cinco pesos 77/M.N.) , los cuales son autorizados a pagar con la cuenta 0649956788 del subsidio de Ingresos propios, mediante acuerdo ITSF/I-O/12/06032019 de junta de gobierno del día 6 de marzo de 2019, afectando el resultado del ejercicio anterior 2018, ya que al cierre del ejercicios no se contaba con suficiencia presupuestal para dejarlo comprometido y devengado según póliza E00097.
- El día 06 de Marzo de 2019 a través del acuerdo ITSF/I-O/14/06032019 de junta de gobierno se autoriza el reintegro a 15 alumnos egresados por el monto de \$19,080.00 (Diecinueve mil ochenta pesos 00/M.N.) por concepto de trámites de cédula profesional, por lo que se afecta el resultado de ejercicios anteriores 2018 creando así el pasivo correspondiente según póliza D00042.
- Según acuerdo ITSF/I-O/15/06032019 de junta de gobierno del día 06 de marzo del 2019, el día 16 de junio del presente se realiza una parte del reintegro del remanente del ejercicio 2018 del Subsidio de Ingresos Propios a la Secretaria de Finanzas por la cantidad de \$400,000.00 (Cuatrocientos mil pesos 00/100 M.N.) a la cuenta Concentradora de Derechos





SEDUZAC 2018 según cuenta 012930001114548706 de la institución BBVA Bancomer según cuenta de rastreo 8846CAP3201906190779369632, para que dicha secretaria lo retorne como aportación Estatal adicional.

- En seguimiento al acuerdo ITSF/I-O/15/06032019 de junta de gobierno del día 06 de marzo del 2019, el día 13 de Septiembre del 2019 se realiza el reintegro total del remanente del ejercicio 2018 del Subsidio de Ingresos Propios a la Secretaria de Finanzas por la cantidad de \$61,211.92 (Sesenta y un mil doscientos once pesos 92/100 M.N.) a la cuenta Concentradora de Derechos SEDUZAC 2018 según cuenta 012930001114548706 de la institución BBVA Bancomer según cuenta de rastreo 6863332, para que dicha secretaria lo retorne como aportación Estatal adicional.
- Mediante acuerdo ITSF/IV-O/8/04122019 La junta de Gobierno autoriza a la dirección general, toda vez que ya se tiene el asesoramiento normativo de la Secretaria de Finanzas, realizar la rectificación de Resultados de Ejercicios Anteriores, con abono a la cuenta de Deudores Diversos por la cantidad de \$1,931,677.9.

Lo anterior con la finalidad de hacer la corrección en la reducción presupuestaria de la cuenta 0649956788 de Ingresos Propios del ejercicio 2018, ya que en acatamiento al oficio DS/503/18 de fecha del 20 de Agosto de 2018 signado por el secretario de finanzas M. en F. Jorge Miranda Castro, el cual instruyo se depositaran los ingresos propios disponibles así como los que se recaudaran a partir de la fecha por concepto de derechos que fueran recaudados por nuestra institución.

Realizándose dos depósitos, el primero con fecha del 23 de Agosto de 2018 por \$1'013,286.00 y el segundo con fecha del 23 de noviembre de 2018 por \$918,391.93. (Se anexa oficio)





SECRETARÍA DE
FINANZAS
TRABAJEMOS DIFERENTE

SECCIÓN: DIRECCIÓN DE GASTO EDUCATIVO.
NO. DE OFICIO: 05/500/18.
ASUNTO: Ingresos Propios

M.M.E. MARIO ARTURO DEVORA MÉNDEZ
DIRECTOR GENERAL DEL INSTITUTO TECNOLÓGICO
SUPERIOR DE FRESNILLO.
PRESENTE.

Con fundamento en los artículos 78 de la Ley de Disciplina Financiera y Responsabilidad Hacendaria del Estado de Zacatecas y sus Municipios, que establece que los Organismos Públicos Descentralizados del Poder Ejecutivo, deberán considerar la totalidad de sus Ingresos propios existentes, aún y cuando no estén considerados en sus respectivos presupuestos; y 3, 2do. párrafo de la Ley de Ingresos del Estado de Zacatecas para el Ejercicio Fiscal 2018, el cual refiere que la Secretaría de Finanzas será la única dependencia competente para recaudar los ingresos que corresponden al Estado. En el caso de que alguna de las Dependencias y Organismos Descentralizados de la Administración llegaren a percibir ingresos por alguno de los conceptos que establece esta Ley deberán concentrarlos en la Secretaría de Finanzas, como en la cuenta pública; por esta razón le informo la cuenta bancaria en la cual deberán ser depositados de manera urgente los Ingresos Propios disponibles, así como los que se recauden a partir de la fecha por concepto de derechos que fueron recaudados en el ámbito de su competencia.

INSTITUCIÓN BANCARIA: Bancomer
NOMBRE: CUENTA CONCENTRADORA DE DERECHOS SEDUZAC 2018 ESTATAL
CUENTA: 0111454870
CLAVE INTERBANCARIA: 012930001114548706

Sin otro particular por el momento, le envió un cordial saludo.

ATENTAMENTE
"TRABAJEMOS DIFERENTE"
Zacatecas, Zacatecas, a 20 de Agosto de 2018.
EL SECRETARIO DE FINANZAS



SECRETARÍA DE FINANZAS

M. en F. Jorge Miranda Castro

C.P. Dra. Gema A. Alarcón Sánchez.- Secretaría de Educación.
L.C. Raúl Arto Benítez.- Auditor Superior del Estado.
Dra. Paula Rey Ortiz Medina.- Secretaria de la Fundación Pública.
L.C. Gabriela Moncivatt Benítez.- Subsecretaría de Ingresos.
C.P. M en F. Ricardo Olvera Sánchez.- Subsecretario de Ingresos.
Prof. David Eduardo Rivera Salinas.- Coordinador de Educación Media Superior de la SEDUZAC.
M.E. Héctor Omar Montoya Lemus.- Director de Gasto Educativo.

Biv. Niños de Chihuahua 97902, Ciudad Gobierno, C.P. 99160
Zacatecas, Zac. Tel: (492) 929 602 20 y 01 800 321 75 70



Calle Tecnológico 2000, No 16,
Col. Solidaridad, Fresnillo, Zac., C.P. 99010
Tels. 493 932 9331 al 33 Ext. 118 y 119,
e-mail: dir_dfresnillo@tecnm.mx
www.tecnm.mx | www.itsf.mx





Mediante acuerdo ITSF/IV-O/8/07122018 el día 4 de diciembre de 2020 la junta de gobierno autoriza la cancelación de pasivo derivado correspondiente a un préstamo de Gobierno Estatal para ejecutar en el proyecto de la Cruzada Nacional Contra el Hambre, el cual se afecta mediante póliza D00037 por la cantidad de \$278,992.00.

Al cierre del ejercicio fiscal 2020 se refleja un déficit en el subsidio estatal en capítulo 1000 por la cantidad de \$3'623, 318.32, correspondiente a los siguientes conceptos: Nómina de Gratificación Extraordinaria 27.4 días por el monto de \$2'485,917.49, establecida por Contrato Colectivo de Trabajo Capítulo III denominado "Del salario y sus prestaciones" a favor del Instituto Tecnológico Superior de Fresnillo e IMSS-RCV-INFONAVIT correspondiente al mes de Diciembre de 2020 por la cantidad de \$1'137,400.83.

Cabe mencionar que dichos conceptos quedaron como pasivos al cierre del ejercicio fiscal 2020, pero derivado de la insuficiencia presupuestal no fueron ejercidos, convirtiéndose en una ADEFA, los cuales serán considerados para el ejercicio 2021 como Capítulo 9000

El cual se notifica mediante oficio 01/008/2021 con fecha del 13 de enero de 2021, donde se le da a conocer a la Mtra. María de Lourdes de la Rosa Vázquez, Secretaria de Educación en el Estado de Zacatecas de dicho déficit.

7. Posición en Moneda Extranjera y Protección por Riesgo Cambiario

No aplica al Instituto Tecnológico Superior de Fresnillo.



Calle Tecnológico 2000, No 16,
Col. Solidaridad, Fresnillo, Zac., C.P. 99010
Tels. 493 932 9331 al 33 Ext. 118 y 119,
e-mail: dir_dfresnillo@tecnm.mx
www.tecnm.mx | www.itsf.mx



8. Reporte Analítico del Activo

- La tabla de vida útil y porcentajes de depreciación deterioro o amortización utilizados en los diferentes tipos de activos es la siguiente:

CUENTA	CONCEPTO	AÑOS DE VIDA ÚTIL	% DE DEPRECIACIÓN ANUAL
1.2.3	BIENES INMUEBLES, INFRAESTRUCTURA Y CONSTRUCCIONES EN PROCESO		
1.2.3.3	Edificios No Habitacionales	45	2.2
1.2.3.9	Otros Bienes Inmuebles	20	5
1.2.4	BIENES MUEBLES		
1.2.4.1.1	Muebles de Oficina y Estantería	20	5
1.2.4.1.3	Equipo de Computo y Tecnologías de la Información	9	11.1
1.2.4.2.1	Equipos y Aparatos Audiovisuales	9	11.1
1.2.4.2.3	Cámaras Fotográficas y de Video	6	16.6
1.2.4.2.9	Otro Mobiliario y Equipo Educativo y Recreativo	5	20
1.2.4.4.1	Automóviles y Equipo Terrestre	20	5
1.2.4.4.2	Carrocerías y Remolques	20	5
1.2.4.6.4	Sistemas de Aire Acondicionado, Calefacción, y de Refrigeración Industrial y Comercial	15	6.6
1.2.4.6.5	Equipo de Comunicación y Telecomunicación	10	10
1.2.4.6.6	Equipos de Generación Eléctrica, Aparatos y Accesorios Eléctricos	10	10
1.2.4.6.7	Herramientas y Maquinas-Herramienta	10	10
1.2.4.6.9	Otros Equipos	10	10

- El 30 de septiembre de 2014 se realizó, previa autorización de la H Junta de Gobierno, la baja de bienes muebles propiedad del instituto por inaplicación en el servicio, y que por su estado físico resulta incosteable su reparación. Dicho procedimiento fue ejecutado por el Departamento de Recursos Materiales y Servicios de la SEDUZAC. Al 31 de diciembre del mismo año se realizó la afectación contable correspondiente.

9. Fideicomisos, Mandatos y Análogos

No aplica al Instituto Tecnológico Superior de Fresnillo

10. Reporte de la Recaudación

Al cierre del periodo, los ingresos recaudados por el instituto representan 100%% del total de los ingresos proyectados, dichos ingresos se componen por:

- Transferencias internas y asignaciones al sector público por \$62'554,675.37

En relación con las transferencias internas y asignaciones al sector público se recibieron:

- Recursos Federales por \$31'439,800.01 y
- Recursos Estatales por \$31'104,140.00.
- Intereses Generados por \$10,735.36.



11. Información sobre la Deuda y el Reporte Analítico de la Deuda

El Instituto Tecnológico Superior de Fresnillo no cuenta con Autorización para la contratación de Deuda.

12. Calificaciones otorgadas,

El Instituto Tecnológico Superior de Fresnillo no fue sujeto a calificaciones crediticias

13. Proceso de Mejora

Atendiendo las nuevas disposiciones en materia de Contabilidad Gubernamental, a partir del ejercicio 2013, el Instituto Tecnológico Superior de Fresnillo implementa el proceso para armonizar y modernizar los sistemas de información contable con el fin de contar con información comparable y consolidada en materia financiera, económica y presupuestal.

Durante el mismo 2013 se pone en marcha la implementación y actualización constante de un Sistema Automatizado de Contabilidad Gubernamental (SACG) que facilita el registro de las operaciones y la elaboración de los Estados Financieros de acuerdo con los requerimientos que emite el CONAC y las disposiciones legales aplicables.

Adicionalmente a partir del 01 de Enero 2014 se implementó en el Instituto el sistema de facturación electrónica para la emisión de Comprobantes Fiscales Digitales por Internet.

En el ejercicio 2018 se migra al del SACG al SACG.net para la mejora y actualización constante de un Sistema Automatizado de Contabilidad Gubernamental de acuerdo a las nuevas disposiciones requeridos por el CONAC y las disposiciones legales aplicables.

14. Información por Segmentos

Los reportes analíticos de ingresos como del ejercicio del presupuesto de egresos se encuentran contruidos en apego a la normatividad establecida por el CONAC por lo que se muestra información clasificada a distintos rubros que permiten la segmentación de los proyectos y actividades de acuerdo a las necesidades propias del instituto.

15. Eventos Posteriores al Cierre

No existieron eventos posteriores al cierre del periodo que se informa.

16. Partes Relacionadas

En el Instituto Tecnológico Superior de Fresnillo no existen partes relacionadas que pudieran ejercer influencia significativa sobre la toma de decisiones financieras y operativas.



Calle Tecnológico 2000, No 16,
Col. Solidaridad, Fresnillo, Zac., C.P. 99010
Tels. 493 932 9331 al 33 Ext. 118 y 119,
e-mail: dir_dfresnillo@tecnm.mx
www.tecnm.mx | www.itsf.mx





17. Responsabilidad Sobre la Presentación Razonable de los Estados Financieros

Los Estados Financieros se encuentran rubricados en cada página al final de los mismos con la siguiente leyenda: “Bajo protesta de decir verdad declaramos que los Estados Financieros y sus notas, son razonablemente correctos y son responsabilidad del emisor”.



Calle Tecnológico 2000, No 16,
Col. Solidaridad, Fresnillo, Zac., C.P. 99010
Tels. 493 932 9331 al 33 Ext. 118 y 119,
e-mail: dir_dfresnillo@tecnm.mx
www.tecnm.mx | www.itsf.mx

