

I. Información Contable

CONCEPTO	Año		CONCEPTO	Año	
	2018	2017		2018	2017
ACTIVO			PASIVO		
<i>Activo Circulante</i>			<i>Pasivo Circulante</i>		
Efectivo y Equivalentes	935,786	2,065,401	Cuentas por Pagar a Corto Plazo	294,562	2,711,174
Derechos a Recibir Efectivo o Equivalentes	149,828	1,017,341	Documentos por Pagar a Corto Plazo	0	0
Derechos a Recibir Bienes o Servicios	0	0	Porción a Corto Plazo de la Deuda Pública a Largo Plazo	0	0
Inventarios	0	0	Titulos y Valores a Corto Plazo	0	0
Almacenes	0	0	Pasivos Diferidos a Corto Plazo	0	0
Estimación por Pérdida o Deterioro de Activos Circulantes	0	0	Fondos y Bienes de Terceros en Garantía y/o Administración a Corto Plazo	0	0
Otros Activos Circulantes	0	0	Provisiones a Corto Plazo	226,691	371,567
Total de Activos Circulantes	1,085,614	3,082,741	Otros Pasivos a Corto Plazo	1	1
<i>Activo No Circulante</i>			Total de Pasivos Circulantes	521,253	3,082,741
Inversiones Financieras a Largo Plazo	0	0	<i>Pasivo No Circulante</i>		
Derechos a Recibir Efectivo o Equivalentes a Largo Plazo	0	0	Cuentas por Pagar a Largo Plazo	0	0
Bienes Inmuebles, Infraestructura y Construcciones en Proceso	0	0	Documentos por Pagar a Largo Plazo	0	0
Bienes Muebles	1,281,487	1,281,487	Deuda Pública a Largo Plazo	0	0
Activos Intangibles	8,909	8,909	Pasivos Diferidos a Largo Plazo	0	0
Depreciación, Deterioro y Amortización Acumulada de Bienes	-716,282	-580,184	Fondos y Bienes de Terceros en Garantía y/o en Administración a Largo Plazo	0	0
Activos Diferidos	0	0	Provisiones a Largo Plazo	0	0
Estimación por Pérdida o Deterioro de Activos no Circulantes	0	0	Total de Pasivos No Circulantes	0	0
Otros Activos no Circulantes	0	0	Total del Pasivo	521,253	3,082,741
Total de Activos No Circulantes	574,114	710,212	HACIENDA PÚBLICA/ PATRIMONIO		
Total del Activo	1,659,727	3,792,953	<i>Hacienda Pública/Patrimonio Contribuido</i>	0	0
			Aportaciones	0	0
			Donaciones de Capital	0	0
			Actualización de la Hacienda Pública / Patrimonio	0	0
			<i>Hacienda Pública/Patrimonio Generado</i>	1,138,474	710,212
			Resultados del Ejercicio (Ahorro / Desahorro)	428,262	-296,312
			Resultados de Ejercicios Anteriores	710,212	1,006,523
			Revalúos	0	0
			Reservas	0	0
			Rectificaciones de Resultados de Ejercicios Anteriores	0	0
			<i>Exceso o Insuficiencia en la Actualización de la Hacienda Pública/Patrimonio</i>	0	0
			Resultado por Posición Monetaria	0	0
			Resultado por Tenencia de Activos no Monetarios	0	0
			Total Hacienda Pública/ Patrimonio	1,138,474	710,212
			Total del Pasivo y Hacienda Pública / Patrimonio	1,659,727	3,792,953

Bajo protesta de decir verdad declaramos que los Estados Financieros y sus Notas son razonablemente correctos y responsabilidad del emisor.

Vo.Bo.

 LIN. BRENDA VALDEZ QUINTERO

Autorizó


 LIC. METICIA PACHECO MACÍAS

Avance de Gestión Financiera Ejercicio 2018
Estado de Actividades
Del 1 de enero al 30 de junio de 2018 y del 1 de enero al 31 de diciembre de 2017
(Pesos)

Ente Público: Instituto de la Defensoría Pública

Concepto	2018	2017	Concepto	2018	2017
INGRESOS Y OTROS BENEFICIOS			GASTOS Y OTRAS PÉRDIDAS		
Ingresos de la Gestión	0	0	Gastos de Funcionamiento	19,955,498	42,223,377
Impuestos	0	0	Servicios Personales	19,338,761	40,442,332
Cuotas y Aportaciones de Seguridad Social	0	0	Materiales y Suministros	114,830	331,300
Contribuciones de Mejoras	0	0	Servicios Generales	501,907	1,449,745
Derechos	0	0			
Productos de Tipo Corriente	0	0	Transferencias, Asignaciones, Subsidios y Otras Ayudas	0	0
Aprovechamientos de Tipo Corriente	0	0	Transferencias Internas y Asignaciones al Sector Público	0	0
Ingresos por Venta de Bienes y Servicios	0	0	Transferencias al Resto del Sector Público	0	0
Ingresos no Comprendidos en las Fracciones de la Ley de Ingresos Causados en Ejercicios Fiscales Anteriores Pendientes de Liquidación o Pago	0	0	Subsidios y Subvenciones	0	0
			Ayudas Sociales	0	0
Participaciones, Aportaciones, Transferencias, Asignaciones, Subsidios y Otras Ayudas	20,518,532	42,220,688	Pensiones y Jubilaciones	0	0
Participaciones y Aportaciones	0	0	Transferencias a Fideicomisos, Mandatos y Contratos Análogos	0	0
Transferencia, Asignaciones, Subsidios y Otras ayudas	20,518,532	42,220,688	Transferencias a la Seguridad Social	0	0
			Donativos	0	0
Otros Ingresos y Beneficios	1,326	2,689	Transferencias al Exterior	0	0
Ingresos Financieros	1,326	2,689			
Incremento por Variación de Inventarios	0	0	Participaciones y Aportaciones	0	0
Disminución del Exceso de Est. por Pérdida o Det. u Obsol.	0	0	Participaciones	0	0
Disminución del Exceso de Provisiones	0	0	Aportaciones	0	0
Otros Ingresos y Beneficios Varios	0	0	Convenios	0	0
Total de Ingresos y Otros Beneficios	20,519,858	42,223,377			
			Intereses, Comisiones y Otros Gastos de la Deuda Pública	0	0
			Intereses de la Deuda Pública	0	0
			Comisiones de la Deuda Pública	0	0
			Gastos de la Deuda Pública	0	0
			Costo por Coberturas	0	0
			Apoyos Financieros	0	0
			Otros Gastos y Pérdidas Extraordinarias	136,098	296,312
			Estimaciones, Depreciaciones, Deterioros, Obsol. y Amortiz.	136,098	296,312
			Provisiones	0	0
			Disminución de Inventarios	0	0
			Aumento por Insuficiencia de Est. por Pérdida o Det. y Obsol.	0	0
			Aumento por Insuficiencia de Provisiones	0	0
			Otros Gastos	0	0
			Inversión Pública	0	0
			Inversión Pública no Capitalizable	0	0
			Total de Gastos y Otras Pérdidas	20,091,596	42,519,689
			Resultados del Ejercicio (Ahorro/Desahorro)	428,262	-296,312

Bajo protesta de decir verdad declaramos que los Estados Financieros y sus Notas son razonablemente correctos y responsabilidad del emisor.

Vo.Bo.

LIN. BRENDA VALDEZ QUINTERO

Emisor

LIC. LETICIA PACHECO MACÍAS




Avance de Gestión Financiera Ejercicio 2018
Estado de Variación en la Hacienda Pública
Del 1 de enero al 30 de junio de 2018
(Pesos)

Ente Público: Instituto de la Defensoría Pública

Concepto	Hacienda Pública/Patrimonio Contribuido	Hacienda Pública/Patrimonio Generado de Ejercicios Anteriores	Hacienda Pública/Patrimonio Generado del Ejercicio	Exceso o Insuficiencia en la Actualización de la Hacienda Pública/Patrimonio	TOTAL
Hacienda Pública/Patrimonio Contribuido Neto 2017	0	0	0	0	0
Aportaciones	0	0	0	0	0
Donaciones de Capital	0	0	0	0	0
Actualización de la Hacienda Pública/Patrimonio	0	0	0	0	0
Hacienda Pública/Patrimonio Generado Neto 2017	0	1,006,523	-296,312	0	710,212
Resultados del Ejercicio (Ahorro/Desahorro)	0	0	-296,312	0	-296,312
Resultados de Ejercicios Anteriores	0	1,006,523	0	0	1,006,523
Revalúos	0	0	0	0	0
Reservas	0	0	0	0	0
Rectificaciones de Resultados de Ejercicios Anteriores	0	0	0	0	0
Exceso o Insuficiencia en la Actualización de la Hacienda Pública/Patrimonio Neto 2017	0	0	0	0	0
Resultados por Posición Monetaria	0	0	0	0	0
Resultados por Tenencia de Activos no Monetarios	0	0	0	0	0
Hacienda Pública/Patrimonio Neto Final de 2017	0	1,006,523	-296,312	0	710,212
Cambios en la Hacienda Pública/Patrimonio Contribuido Neto de 2018	0	0	0	0	0
Aportaciones	0	0	0	0	0
Donaciones de Capital	0	0	0	0	0
Actualización de la Hacienda Pública/Patrimonio	0	0	0	0	0
Variaciones de la Hacienda Pública/Patrimonio Generado Neto del Ejercicio 2018	0	-296,312	724,574	0	428,262
Resultados del Ejercicio (Ahorro/Desahorro)	0	0	428,262	0	428,262
Resultados de Ejercicios Anteriores	0	-296,312	296,312	0	0
Revalúos	0	0	0	0	0
Reservas	0	0	0	0	0
Rectificaciones de Resultados de Ejercicios Anteriores	0	0	0	0	0
Cambios en el Exceso o Insuficiencia en la Actualización de la Hacienda Pública/Patrimonio Neto de 2018	0	0	0	0	0
Resultados por Posición Monetaria	0	0	0	0	0
Resultados por Tenencia de Activos no Monetarios	0	0	0	0	0
Hacienda Pública/Patrimonio Neto Final de 2018	0	710,212	428,262	0	1,138,474

Bajo protesta de decir verdad declaramos que los Estados Financieros y sus Notas son razonablemente correctos y responsabilidad del emisor.

Vo.Bo.

 LIC. BRENDA VALDEZ QUINTERO

Autoriza


 LIC. LETITIA PACHECO MACÍAS


Avance de Gestión Financiera Ejercicio 2018
Estado de Cambios en la Situación Financiera
Del 1 de enero al 30 de junio de 2018
(Pesos)

Ente Público: Instituto de la Defensoría Pública

Concepto	Origen	Aplicación	Concepto	Origen	Aplicación
ACTIVO	2,133,226	0	PASIVO	0	2,561,488
Activo Circulante	1,997,128	0	Pasivo Circulante	0	2,561,488
Efectivo y Equivalentes	1,129,615	0	Cuentas por Pagar a Corto Plazo	0	2,416,612
Derechos a Recibir Efectivo o Equivalentes	867,513	0	Documentos por Pagar a Corto Plazo	0	0
Derechos a Recibir Bienes o Servicios	0	0	Porción a Corto Plazo de la Deuda Pública a Largo Plazo	0	0
Inventarios	0	0	Titulos y Valores a Corto Plazo	0	0
Almacenes	0	0	Pasivos Diferidos a Corto Plazo	0	0
Estimación por Pérdida o Deterioro de Activos Circulantes	0	0	Fondos y Bienes de Terceros en Garantía y/o Administración a Corto Plazo	0	0
Otros Activos Circulantes	0	0	Provisiones a Corto Plazo	0	144,876
Activo No Circulante	136,098	0	Otros Pasivos a Corto Plazo	0	0
Inversiones Financieras a Largo Plazo	0	0	Pasivo No Circulante	0	0
Derechos a Recibir Efectivo o Equivalentes a Largo Plazo	0	0	Cuentas por Pagar a Largo Plazo	0	0
Bienes Inmuebles, Infraestructura y Construcciones en Proceso	0	0	Documentos por Pagar a Largo Plazo	0	0
Bienes Muebles	0	0	Deuda Pública a Largo Plazo	0	0
Activos Intangibles	136,098	0	Pasivos Diferidos a Largo Plazo	0	0
Depreciación, Deterioro y Amortización Acumulada de Bienes	0	0	Fondos y Bienes de Terceros en Garantía y/o en Administración a Largo Plazo	0	0
Activos Diferidos	0	0	Provisiones a Largo Plazo	0	0
Estimación por Pérdida o Deterioro de Activos no Circulantes	0	0			
Otros Activos no Circulantes	0	0	HACIENDA PÚBLICA/ PATRIMONIO	0	0
			Hacienda Pública/Patrimonio Contribuido	428,262	0
			Aportaciones	0	0
			Donaciones de Capital	0	0
			Actualización de la Hacienda Pública / Patrimonio	0	0
			Hacienda Pública/Patrimonio Generado	428,262	0
			Resultados del Ejercicio (Ahorro / Desahorro)	428,262	0
			Resultados de Ejercicios Anteriores	0	0
			Revalúos	0	0
			Reservas	0	0
			Rectificaciones de Resultados de Ejercicios Anteriores	0	0
			Exceso o Insuficiencia en la Actualización de la Hacienda Pública/Patrimonio	0	0
			Resultado por Posición Monetaria	0	0
			Resultado por Tenencia de Activos no Monetarios	0	0

Bajo protesta de decir verdad declaramos que los Estados Financieros y sus Notas son razonablemente correctos y responsabilidad del emisor.

Vo.Bo.

 LIN. BRENDA VALDEZ QUINTERO

Autorizó

 LIG. ESTELA PACHECO MACÍAS

Avance de Gestión Financiera Ejercicio 2018
Estado de Flujos de Efectivo
 Del 1 de enero al 30 de junio de 2018 y del 1 de enero al 31 de diciembre de 2017
 (Pesos)

Ente Público: Instituto de la Defensoría Pública

Concepto	2018	2017	Concepto	2018	2017
Flujos de Efectivo de las Actividades de Operación			Flujos de Efectivo de las Actividades de Inversión		
Origen	20,519,858	42,223,377	Origen	136,098	305,221
Impuestos	0	0	Bienes Inmuebles, Infraestructura y Construcciones en Proceso	0	0
Cuotas y Aportaciones de Seguridad Social	0	0	Bienes Muebles	0	27,341
Contribuciones de mejoras	0	0	Otros Orígenes de Inversión	136,098	277,879
Derechos	0	0	Aplicación	0	8,909
Productos de Tipo Corriente	0	0	Bienes Inmuebles, Infraestructura y Construcciones en Proceso	0	0
Aprovechamientos de Tipo Corriente	0	0	Bienes Muebles	0	0
Ingresos por Venta de Bienes y Servicios	0	0	Otras Aplicaciones de Inversión	0	8,909
Ingresos no Comprendidos en las Fracciones de la Ley de Ingresos Causados en Ejercicios Fiscales Anteriores Pendientes de Liquidación o Pago Participaciones y Aportaciones	0	0	Flujos Netos de Efectivo por Actividades de Inversión	136,098	296,312
Transferencias, Asignaciones y Subsidios y Otras Ayudas	20,518,532	42,220,688			
Otros Orígenes de Operación	1,326	2,689			
Aplicación	20,091,596	42,519,689	Flujo de Efectivo de las Actividades de Financiamiento		
Servicios Personales	19,338,761	40,442,332	Origen	867,513	1,864,277
Materiales y Suministros	114,830	331,300	Endeudamiento Neto	0	0
Servicios Generales	501,907	1,449,745	Interno	0	0
		0	Externo	0	0
Transferencias Internas y Asignaciones al Sector Público	0	0	Otros Orígenes de Financiamiento	867,513	1,864,277
Transferencias al resto del Sector Público	0	0	Aplicación	2,561,488	1,618,445
Subsidios y Subvenciones	0	0	Servicios de la Deuda	0	0
Ayudas Sociales	0	0	Interno	0	0
Pensiones y Jubilaciones	0	0	Externo	0	0
Transferencias a Fideicomisos, Mandatos y Contratos Análogos	0	0	Otras Aplicaciones de Financiamiento	2,561,488	1,618,445
Transferencias a la Seguridad Social	0	0	Flujos netos de Efectivo por Actividades de Financiamiento	-1,693,975	245,832
Donativos	0	0			
Transferencias al Exterior	0	0			
Participaciones	0	0	Incremento/Disminución Neta en el Efectivo y Equivalentes al Efectivo	-1,129,615	245,832
Aportaciones	0	0			
Convenios	0	0			
Otras Aplicaciones de Operación	136,098	296,312	Efectivo y Equivalente al Efectivo al Inicio del Ejercicio	2,065,401	1,819,569
Flujos Netos de Efectivo por Actividades de Operación	428,262	-296,312	Efectivo y Equivalente al Efectivo al Final del Ejercicio	935,786	2,065,401

Bajo protesta de decir verdad declaramos que los Estados Financieros y sus Notas son razonablemente correctos y responsabilidad del emisor.

Vo.Bo.

 LIN. BRENDA VALDEZ QUINTERO

Autógrafa

 LIC. LETICIA PACHECO MACÍAS




Avance de Gestión Financiera Ejercicio 2018
Estado Analítico del Activo
Del 1 de enero al 30 de junio de 2018
(Pesos)

Ente Público: Instituto de la Defensoría Pública

Concepto	Saldo Inicial 1	Cargos del Periodo 2	Abonos del Periodo 3	Saldo Final 4=(1+2-3)	Variación del Periodo (4-1)
ACTIVO	3,792,953	48,062,400	50,195,626	1,659,727	-2,133,226
Activo Circulante	3,082,741	48,062,400	50,059,528	1,085,614	-1,997,128
Efectivo y Equivalentes	2,065,401	24,733,861	25,863,476	935,786	-1,129,615
Derechos a Recibir Efectivo o Equivalentes	1,017,341	23,328,539	24,196,052	149,828	-867,513
Derechos a Recibir Bienes o Servicios	0	0	0	0	0
Inventarios	0	0	0	0	0
Almacenes	0	0	0	0	0
Estimación por Pérdida o Deterioro de Activos Circulantes	0	0	0	0	0
Otros Activos Circulantes	0	0	0	0	0
Activo No Circulante	710,212	0	136,098	574,114	-136,098
Inversiones Financieras a Largo Plazo					
Derechos a Recibir Efectivo o Equivalentes a Largo Plazo	0	0	0	0	0
Bienes Inmuebles, Infraestructura y Construcciones en Proceso	0	0	0	0	0
Bienes Muebles	1,281,487	0	0	1,281,487	0
Activos Intangibles	8,909	0	0	8,909	0
Depreciación, Deterioro y Amortización Acumulada de Bienes	-580,184	0	136,098	-716,282	-136,098
Activos Diferidos	0	0	0	0	0
Estimación por Pérdida o Deterioro de Activos no Circulantes	0	0	0	0	0
Otros Activos no Circulantes	0	0	0	0	0

Bajo protesta de decir verdad declaramos que los Estados Financieros y sus Notas son razonablemente correctos y responsabilidad del emisor.

Vo.Bo.

 LIN. BRENDA VALDEZ QUINTERO

Autorizo

 LIC. ESTELITA PACHECO MACÍAS





Avance de Gestión Financiera Ejercicio 2018
Estado Analítico de la Deuda y Otros Pasivos
Al 30 de junio de 2018
(Pesos)

Ente Público: Instituto de la Defensoría Pública

Denominación de las Deudas		Moneda de Contratación	Institución o País Acreedor	Saldo Inicial del Periodo	Saldo Final del Periodo
DEUDA PÚBLICA				0	0
Corto Plazo					
Deuda Interna					
	Instituciones de Crédito	Pesos Mexicanos	BANORTE	0	0
	Instituciones de Crédito	Pesos Mexicanos	BANOBRAS SNC	0	0
	Instituciones de Crédito	Pesos Mexicanos	BANOBRAS SNC	0	0
	Títulos y Valores			0	0
	Arrendamientos Financieros			0	0
Deuda Externa					
	Organismos Financieros Internacionales			0	0
	Deuda Bilateral			0	0
	Títulos y Valores			0	0
	Arrendamientos Financieros			0	0
Subtotal a Corto Plazo				0	0
Largo Plazo					
Deuda Interna					
	Instituciones de Crédito	Pesos Mexicanos	BANOBRAS SNC	0	0
	Instituciones de Crédito	Pesos Mexicanos	BANORTE	0	0
	Instituciones de Crédito	Pesos Mexicanos	BANOBRAS SNC	0	0
	Instituciones de Crédito	Pesos Mexicanos	BANOBRAS SNC	0	0
	Títulos y Valores			0	0
	Arrendamientos Financieros			0	0
Deuda Externa					
	Organismos Financieros Internacionales			0	0
	Deuda Bilateral			0	0
	Títulos y Valores			0	0
	Arrendamientos Financieros			0	0
Subtotal a Largo Plazo				0	0
OTROS PASIVOS				3,082,741	521,253
	Otros Documentos por Pagar a Corto Plazo	Pesos Mexicanos	INTERACCIONES	0	0
	Otros Documentos por Pagar a Corto Plazo	Pesos Mexicanos	INTERACCIONES	0	0
	Otros Documentos por Pagar a Corto Plazo	Pesos Mexicanos	DIVERSOS PASIVOS	3,082,741	521,253
TOTAL DEUDA Y OTROS PASIVOS				3,082,741	521,253

Bajo protesta de decir verdad declaramos que los Estados Financieros y sus Notas son razonablemente correctos y responsabilidad del emisor.

Vo.Bo.

 LIN. BRENDA VALDEZ QUINTERO

Autorizó

 LIC. LETICIA PACHECO MACÍAS




Avance de Gestión Financiera Ejercicio 2018
Informe Sobre Pasivos Contingentes
Al 30 de junio de 2018
(Pesos)

Ente Público: Instituto de la Defensoría Pública

Municipio	Acreedor	Saldo Inicial del Periodo	Saldo Final del Periodo
NO APLICA			

Cabe señalar en los ejercicios anteriores al respecto se informa que el Instituto

Bajo protesta de decir verdad declaramos que los Estados Financieros y sus Notas son razonablemente correctos y responsabilidad del emisor.

Vo.Bo.

LIN. BRENDA VALDEZ QUINTERO

Autorizó

LIC. LETICIA PACHECO MACÍAS

NOTAS A LOS ESTADOS FINANCIEROS

Con el fin de dar cumplimiento a los artículos 46, fracción I, inciso g) y 49 de la Ley General de Contabilidad Gubernamental, así como a la normatividad emitida por el Consejo de Armonización Contable, a continuación se presentan las notas a los Estados Financieros, correspondiente al 30 de junio de 2018, con los siguientes apartados:

- Notas de Desglose
- Notas de Memoria (Cuentas de Orden)
- Notas de Gestión Administrativa

NOTAS DE DESGLOSE

I) NOTAS AL ESTADO DE SITUACIÓN FINANCIERA



El formato con el que se presenta el Estado de Situación Financiera al 30 de junio de 2018 y 31 de diciembre de 2017, corresponde al que contiene el Capítulo VII del Manual de Contabilidad Gubernamental, publicado en el Diario Oficial de la Federación con fecha 09 de septiembre de 2015, emitido por el Consejo de Armonización Contable.

Activo

Activo Circulante

1. Efectivo y Equivalentes

El rubro del Efectivo y Equivalente al 30 de junio de 2018, ascienda a un monto de \$ 935,786 pesos, y representa el 86 por ciento del total del activo circulante, el cual está disponible en las cuentas bancarias que a la fecha se informan. Este rubro contiene los ingresos obtenidos por Transferencias para pago de nómina y gastos de operación. Cabe mencionar que aún se tiene una cuenta que corresponde al ejercicio fiscal 2016, contiene el recurso de una liquidación por demanda, el cual no ha sido cobrado, incluido en el saldo antes descrito.

2. Derechos a recibir Efectivo y Equivalente

Este rubro refleja el saldo de \$ 149,828.00 pesos, que corresponden al manejo de la aportación al Fondo de Seguridad Social de los Servidores Públicos y por los recursos destinados por concepto de subsidio al empleo, así como el importe para el manejo del fondo revolvente, los cuales se detallan a continuación:

Derechos a recibir Efectivo y Equivalentes		
Cuenta	Descripción	Saldo al 30 de junio 2018
1122	Cuentas por Cobrar a corto plazo	143,080
1125	Deudores por Anticipado de Tesorería	5,792
1129	Otros Derechos a recibir Efectivo	955
	Total	149,828

3. Derechos a recibir bienes y Servicios

No tiene movimientos.

4. Inventarios, Almacenes, Estimaciones por pérdida o deterioro de Activos Circulantes

No se tiene movimiento.

5. Otros Activos Circulantes

No se tiene movimiento.

Activo No Circulante

6. Inversiones Financieras a largo plazo, Derechos a recibir efectivo o Equivalente a largo plazo

No tiene movimientos.

7. Bienes inmuebles, infraestructura y construcción en proceso

No tiene movimientos.




8. Bienes Muebles

Este renglón del activo refleja el valor de los bienes muebles que posee el Instituto y que al 30 de junio de 2018, asciende a un monto global de 1,281,487 (Un millón doscientos ochenta y un mil cuatrocientos ochenta y siete pesos 00/100 m.n.), integrado por diferentes bienes, los cuales son necesarios para la operatividad y el desarrollo de las funciones el cual se conforma de:

BIENES MUEBLES		
CONCEPTO	DIC 2015	DIC 2016
Mobiliario	456,454	0
Equipo de Cómputo	519,390	283,191
Cámara Fotográfica	22,452	0
SUMAS	998,296	283,191

9. Activos Intangibles

Al 30 de junio de 2018, este rubro muestra la cantidad de \$ 8,909 pesos, los cuales corresponden a 16 antivirus Kaspersky ver. 2016, y que han sido amortizados en su totalidad, por lo que su saldo es 0.00.

10. Depreciaciones, Deterioro y Amortización Acumuladas de bienes

El saldo negativo de este rubro del activo es por \$ 716,282 pesos, representa el valor por la depreciación y amortización efectuada a los bienes tangibles e intangibles que forman parte de los activos de este Instituto, utilizando el procedimiento establecido en los marcos normativos contables con los documentos armonizados aplicados para el ejercicio 2018, aprobado por el Consejo Nacional de Armonización Contable (CONAC).

Fórmula utilizada para depreciar los activos:

$$\frac{\text{Valor de adquisición del bien a depreciar} - \text{Valor de desecho}}{\text{Vida Útil}}$$

BIENES MUEBLES	DEPRECIACIÓN ACUMULADA 2015	DEPRECIACION ACUMULADA 2016	DEPRECIACION ACUMULADA 2017	DEPRECIACION ACUMULADA AL 30 DE JUNIO 2018
Mobiliario	10,989	48,107	44,739	
Equipo de Computo	51,292	185,180	221,502	108,677
Cámara fotográfica	0	6,736	10,103	3,368
Baja perdida de equipo	0	(3,226)	(4,147)	24,053
TOTAL	62,281	236,797	272,197	136,098

11. Activos diferidos

No tiene movimientos.

12. Estimación por pérdidas o deterioro de activos no circulantes, otros activos no circulantes.

No tiene movimiento.

Pasivo

Pasivo Circulante

1. Cuentas por Pagar a Corto Plazo

Este rubro del pasivo, refleja las retenciones por servicios personales: ISR sobre sueldos y salarios, credito INFONACOT y crédito INFONAVIT por la cantidad de \$ 294,562 peso, corresponden a pagos pendientes de realizar a la fecha.

2. Documentos por pagar a corto plazo, Porción a corto plazo de la deuda publica a largo, Títulos y valores, pasivo diferidos a corto plazo, Fondos y bienes de terceros en garantía y/o administración a corto plazo.


No tiene movimientos.

3. Provisiones a corto plazo

Al 30 de junio de 2018, este rubro del pasivo circulante, asciende a \$ 226,691 pesos, correspondientes a pasivos varios, debiendo aplicarlos el siguiente periodo.

4. Otros pasivos a corto plazo

Refleja la cantidad de 1 pesos los cuales corresponden a los saldos disponibles en la cuenta de subsidio al empleo.



Pasivo no Circulante

5. No tiene movimientos.

II) NOTAS AL ESTADO DE ACTIVIDADES

El formato con el que se presenta el Estado de Actividades del 1 de enero al 30 de junio de 2018 y del 1 de enero al 31 de diciembre de 2017, corresponde al que contiene el Acuerdo por el que se reforma el Capítulo VII del Manual de Contabilidad Gubernamental, emitido por el CONAC y publicado en el Diario Oficial de la Federación con fecha 09 de setiembre de 2015, mismo que fue publicado por el Consejo de Armonización Contable.

Ingresos y Otros Beneficios

1. Ingresos de la Gestión

No tiene movimientos.

Participaciones, Aportaciones, Transferencias, Asignaciones, Subsidios y Otras ayudas

2. Participaciones y aportaciones

No tiene movimientos.


3. Transferencias, Asignaciones, Subsidios y otras ayudas

Este rubro ascienda a \$ 20,518,532 pesos al 30 de junio de 2018, y corresponden a las ministraciones ordinarias destinado para nómina y gasto corriente.

Otros Ingresos y Beneficios

4. Ingresos Financieros

Este rubro refleja un saldo de 1,326 pesos, por concepto de intereses ganados en las cuentas bancarias al 30 de junio de 2018.



5. Incremento por variación de inventarios, disminución del exceso de estimación por pérdidas o deterioro, provisiones y otros ingresos y beneficios varios.

No tiene movimientos.

Gastos y Otras Pérdidas

6. Gasto de funcionamiento

El importe total de este rubro al 30 de junio de 2018, asciende a la cantidad de \$ 19,955,498 pesos, que corresponde a nómina y gasto corriente, los cuales se desglosan de la siguiente manera:

Servicios personales	19,338,761
Materiales y suministros	114,830
Servicios General	501,907

7. Transferencias, Asignaciones, Subsidios y Otras Ayudas

No tiene movimientos.

8. Participaciones y Aportaciones

No tiene movimientos.

9. Intereses, Comisiones y Otros Gastos de la Deuda Pública

No tiene movimientos.



10. Otros gastos y pérdidas extraordinarias

Este rubro refleja la cantidad de \$ 136,098 pesos, que corresponden a la depreciación y amortización de bienes muebles del 01 de enero al 30 de junio de 2018.

11. Inversión Pública

No tiene movimientos.

12. El resultado obtenido presenta un ahorro por 428,262 pesos y se obtiene de restar los ingresos percibidos contra los gastos y otras pérdidas.

NOTA ACLARATORIA: En el Estado de Actividades al cierre del periodo diciembre de 2017, se informó en el rubro de Participaciones, Aportaciones, Transferencias, Asignaciones, Susidios y Otras Ayudas la cantidad de \$ 4,119,289 en el concepto de "Participaciones y aportaciones", ya que este monto se consideró como recurso federal y la Secretaria de Finanzas hizo la aclaración que corresponde a recurso Estatal, el cual debe ser considerado en el apartado de Transferencias, Asignaciones, Subsidios y otras ayudas.

III) NOTAS AL ESTADO DE VARIACIÓN EN LA HACIENDA PÚBLICA

El formato con el que se presenta el Estado de Variación en la Hacienda Pública del 1 de enero al 30 de junio de 2018, corresponde al que contiene el Acuerdo por el que se reforma el Capítulo VII del Manual de Contabilidad Gubernamental, emitido por el CONAC y publicado en el Diario Oficial de la Federación con fecha 09 de setiembre de 2015, mismo que fue publicado por el Consejo de Armonización Contable.

Hacienda Pública/Patrimonio Generado.

Representa el importe de los bienes y derechos que son propiedad del Instituto, dicho importe es modificado principalmente por el resultado positivo obtenido al 30 de junio de 2018, el cual asciende a 428,262 pesos

• Resultado del ejercicio 2015	936,015
• Resultado del ejercicio 2016	70,508
• Resultado del ejercicio 2017	(296,312)
• Resultado a junio de 2018	428,262
SUMA	1,138,474

IV) NOTAS AL ESTADO DE FLUJOS DE EFECTIVO

El formato con el que se presenta el Estado de Flujo de Efectivo del 1 de enero al 30 de junio de 2018, corresponde al que contiene el Acuerdo por el que se reforma el Capítulo VII del Manual de Contabilidad Gubernamental, emitido por el CONAC y publicado en el Diario Oficial de la Federación con fecha 09 de setiembre de 2015, mismo que fue publicado por el Consejo de Armonización Contable.

El Estado de Flujos de Efectivo, muestra los flujos de efectivo, conformado por los elementos básicos: origen y aplicación de los recursos.

Flujos de Efectivo de las Actividades de Operación

Durante el periodo que se informa, el Instituto recibió ingresos por la cantidad de 20,519,858 pesos, por concepto de transferencias por parte del Estado e intereses ganados en cuentas bancarias. El gasto de funcionamiento devengado por el periodo comprendido al 30 de junio de 2018 asciende a 20,091,596 pesos, el cual representa un flujo neto positivo por actividades de operación por la cantidad de 428,262 pesos.

Flujos de Efectivo de las Actividades de Inversión

Durante el periodo que se informa, el Instituto muestra un saldo de 136,098 que corresponden a la variación de orígenes de inversión (depreciación de bienes muebles del periodo).

Flujo de Efectivo de las Actividades de Financiamiento

Durante el periodo que se informa, en el origen se muestra un saldo de 867,513 pesos. La aplicación asciende a 2,561,488, el cual representa un flujo neto negativo por actividades de financiamiento por 1,693,975 pesos.

La variación en el Incremento/Disminución neta en el efectivo y equivalente al efectivo al 30 de junio de 2018 tiene un saldo negativo de 1,129,615 pesos. Los saldos inicial y final que figuran en la última parte del Estado de Flujos de Efectivo se detalla a continuación:

CONCEPTO	2018	2016
Efectivo y Equivalentes	935,786	2,065,401

Nota aclaratoria: En el apartado de Flujo de efectivo de las Actividades de Financiamiento en el concepto Aplicación, se anotó la cantidad de \$ 1,914,757 pesos, ya que en este saldo se había considerado la hacienda pública por lo que se presente en este informe la cantidad correcta la cual debe ser por \$ 1,618,445 pesos.



NOTAS DE MEMORIA (CUENTAS DE ORDEN)

Las cuentas de orden se utilizan para registrar movimientos de valores que no afecten o modifiquen el balance del ente, sin embargo, su incorporación en libros es necesaria con fines de recordatorio contable, de control y en general sobre los aspectos administrativos, o bien para consignar sus derechos o responsabilidades contingentes que puedan o no presentarse en el futuro. Las cuentas que se manejan son las siguientes:

Cuentas de Orden Presupuestarias:

Las cuentas de orden presupuestarias de ingresos reportan los siguientes saldos al 30 de junio de 2018:

Cuentas de Orden Presupuestarias de Ingresos		
Cuenta	Descripción	Saldo al 30 de junio de 2018
8110	Ley de Ingresos Estimada	21,731,243
8120	Ley de Ingresos por Ejecutar	2,884,444
8130	Modificaciones a la Ley de Ingresos	1,326
8140	Ley de Ingresos Devengada	20,523,031
8150	Ley de ingresos Recaudada	20,523,031

- Las cuentas de Orden presupuestarias de egresos, arrojan los siguientes saldos al 30 de junio de 2018.

Cuentas de Orden Presupuestarias de Egresos		
Cuentas	Descripción	Saldos al 30 de junio de 2018
8210	Presupuesto de Egresos Aprobado	21,731,243
8220	Presupuesto de Egresos por Ejercer	0
8230	Modificaciones al Presupuesto de Egresos	1,326
8240	Presupuesto de Egreso Comprometido	19,955,498
8250	Presupuesto de Egresos Devengado	19,955,498
8260	Presupuesto de Egresos Ejercido	19,955,498
8270	Presupuesto de Egresos Pagado	19,955,498

NOTAS DE GESTIÓN ADMINISTRATIVA

1. Introducción.

De acuerdo a la Ley General de Contabilidad Gubernamental y a los Lineamientos emitidos por el Consejo Nacional de Armonización contable (CONAC), los Informes Financieros deberán proveer información financiera sujeta a los criterios de utilidad, confiabilidad, relevancia, comprensibilidad y de comparación; la información deberá ser oportuna, veraz, representativa, objetiva, suficiente y dar posibilidad de predicción e importancia relativa.

Las notas de gestión administrativa deberán revelar el contexto económico en los aspectos financieros que han influido en la toma de decisiones del periodo que se informa; hacer del supremo conocimiento de la ciudadanía, de sus representantes populares y de la entidad de fiscalización, las circunstancias macroeconómicas con las que se trabajó durante el periodo que se informa, ampliando y facilitando el panorama que deberá tener en cuenta para la revisión que realiza en cumplimiento a la obligación derivada del artículo 65, fracción XXXI de la Constitución Política del Estado Libre y Soberano de Zacatecas.

2. Panorama Económico y Financiero.

Durante el periodo comprendido al 30 de junio de 2018 en el Estado de Zacatecas las condiciones económicas financieras que se presentan están orientadas hacia una política de austeridad gubernamental, por lo que este Ente; ejecuta su gasto de manera austera, racional y eficiente.

3. Autorización e Historia.

Se crea El Instituto de la Defensoría Pública del Estado de Zacatecas, como Órgano desconcentrado de la Coordinación general Jurídica, mediante decreto aprobado el 22 de noviembre del 2008. El día 17 de diciembre de 2014 mediante publicación en el Periódico Oficial, Órgano del Gobierno del Estado, El Gobernador Constitucional del Estado de Zacatecas el Lic. Miguel Alonso Reyes promulga la Ley del Instituto de la Defensoría Pública del Estado de Zacatecas como organismo público descentralizado, la cual entra en vigor a los sesenta días naturales después de su publicación.

4. Organización y Objeto Social.

a) **Objeto Social.** El Instituto es administrador de los recursos públicos que se autorizan en el Decreto de Presupuesto de Egresos del Estado de Zacatecas y este a su vez; se representa por una Dirección General, quien es la encargada de administrarlos, conforme sea aprobado por la Legislatura del Estado.

b) **Principal Actividad.**

Como su nombre lo indica, tiene como principal actividad la de dirigir, operar, coordinar y controlar el servicio de defensoría pública en el Estado de Zacatecas, y como la prestación de este servicio se constituye en una de las tareas fundamental del Estado, la misma tiene como

finalidad garantizar el derecho a la defensa en materia penal y en la protección al interés de los adolescentes en conflicto con la ley penal; así como el acceso a la justicia mediante la orientación, asesoría, y representación jurídica en asuntos del orden familiar, civil, mercantil y laboral.

c) Ejercicio Fiscal.

El periodo que se informa es del 1 de enero al 30 de junio de 2018.

d) Régimen Jurídico.

Ley del Instituto de la Defensoría pública del Estado de Zacatecas.

e) Consideraciones fiscales del ente.

El Instituto de la Defensoría Pública del Estado de Zacatecas se encuentra inscrito en el Servicio de Administración Tributaria de la Secretaría de Hacienda y Crédito Público, con actividad de orientación y trabajo social prestados por el sector público, como Persona Moral con fines no lucrativos, de acuerdo al Título III, de la Ley del Impuesto sobre la Renta vigente. Por lo que este Instituto no es contribuyente de ISR.

La obligación moral es la de retener y enterar:

- Entero de retenciones mensuales de ISR por pago de sueldos y salarios.

f) Estructura organizacional básica.

El día 17 de diciembre de 2014, se publica en el Periódico Oficial del Gobierno del Estado la Ley del instituto de la Defensoría Pública del Estado de Zacatecas, la cual entra en vigor a los sesenta días naturales después de su publicación en el Periódico oficial, atendiendo a la trascendencia que juega la defensoría pública en la protección de los derechos humanos de las personas inculpadas en la comisión de algún delito, la misma tiene como finalidad garantizar el derecho a la defensa en materia penal y en la protección del interés de los adolescentes en conflicto con la ley penal.

En dicha Ley, se establece que el Instituto estará integrado por la junta de Gobierno, Dirección General, Subdirecciones en materia penal y justicia para adolescentes; laboral; civil, familiar y mercantil, así como administrativa y de gestión, Coordinaciones y Subcoordinaciones Regionales, además de una visitaduría de la defensa publica, y una unidad de enlace de acceso a la información pública.

g) Fideicomisos, mandatos y análogos de los cuales es fideicomitente o fideicomisario.

No aplica.



5. Bases de Preparación de los Estados Financieros.

a) La preparación de los Estados Financieros que con cifras al 30 de junio de 2018 se presentan, observando lo enunciado en la Ley General de Contabilidad Gubernamental y las disposiciones emitidas por el CONAC y el CACEZAC.

b) La normatividad aplicada para el reconocimiento, valuación y revelación de los diferentes rubros de la información financiera es la emitida por el Consejo Nacional de Armonización Contable (CONAC).

El ejercicio del gasto se realiza de acuerdo al Manual de Normas y Políticas del ejercicio del gasto público vigente, a su vez se registra en el SIIF (Sistema Integral de Información Financiera), proporcionado por la Secretaría de Finanzas.

c) Postulados básicos.

Los postulados básicos de Contabilidad Gubernamental tienen como objetivo sustentar técnicamente la contabilidad generada, así como organizar la efectiva sistematización que permita la obtención de información veraz, clara y concisa.

Los postulados básicos representan uno de los elementos fundamentales que configuran la Contabilidad Gubernamental, al permitir la identificación, el análisis, la interpretación, la captación, el procesamiento y el reconocimiento de las transacciones, transformaciones internas y otros eventos que afectan económicamente al ente público. Sustentan de manera técnica el registro de las operaciones, la elaboración y presentación de los Estados Financieros; basados en su razonamiento, eficiencia demostrada, respaldo en legislación especializada y aplicación de la Ley, con la finalidad de uniformar los métodos, procedimientos y prácticas contables.

A continuación se describe el contenido principal de los Postulados Básicos de Contabilidad Gubernamental, los cuales son aplicados por el ente de forma tal, que la información que proporcione sea oportuna, confiable y comparable para la toma de decisiones:

- **Sustancia Económica**
- **Entes Públicos**
- **Existencia Permanente**
- **Revelación Suficiente**
- **Importancia relativa**
- **Registro e Integración Presupuestaria**
- **Consolidación de la Información financiera**



- **Devengo Contable**
- **Valuación**
- **Dualidad Económica**
- **Consistencia**

d) Normatividad Supletoria.

El Manual de Normas y Políticas del ejercicio del Gasto

6. Políticas de Contabilidad Significativas.

a) Actualización: Método utilizado para la actualización del valor de los activos

No aplica.

b) Informar sobre la realización de operaciones en el extranjero y de sus efectos en la información financiera gubernamental.

No aplica.

c) Método de valuación de la inversión en acciones en el Sector Paraestatal.

No aplica.

d) Sistema y método de valuación de inventarios y costo de lo vendido.

No aplica.

e) Beneficios a empleados.

- Aportación patronal al Instituto Mexicano del Seguro Social
- Aportación patronal al Instituto de Seguridad Social al Servicio de los Trabajadores del Estado de Zacatecas
- Aportación al Fondo de Seguridad Social de los Servidores Públicos

f) Provisiones: objetivo de su creación, monto y plazo.

El saldo de los pasivos corresponde a la creación del ejercicio anterior.

g) Reservas: objetivo de su creación, monto y plazo.

No aplica.



Handwritten signature in red ink, possibly reading 'B. J. ...'.

h) Cambios en políticas contables y corrección de errores junto con la revelación de los efectos que se tendrá en la información financiera del ente público, ya sea retrospectivos o prospectivos.

Se han llevado las mismas políticas contables y de corrección de errores, revisando periódicamente los registros.

i) Depuración y cancelación de saldos.

No aplica.

7. Posición en Moneda Extranjera y Protección por Riesgo Cambiario.

a) Activos en moneda extranjera

No aplica.

b) Pasivos en moneda extranjera

No aplica.

c) Posición en moneda extranjera

No aplica.

d) Tipo de cambio

No aplica.

e) Equivalente en moneda nacional

No aplica.

8. Reporte Analítico del Activo.

a) Vida útil o porcentajes de depreciación, deterioro o amortización utilizados en los diferentes tipos de activos.

CONCEPTO	AÑOS DE VIDA UTIL	% DE DEPRECIACIÓN ANUAL
Mobiliario	10	10
Equipo de Computo	3	33.3
Equipo Educativo y recreativo	3	33.3



Los porcentajes de vida útil se tomaron de los Parámetros de Estimaciones de Vida Útil, emitidos por el CONAC.

b) Cambios en el porcentaje de depreciación o valor residual de los activos.

A la fecha no ha habido cambios.

c) Importe de los gastos capitalizados en el ejercicio, tanto financieros como de investigación y desarrollo.

No presenta movimientos.

d) Riegos por tipo de cambio o tipo de interés de las inversiones financieras.

No aplica.

e) Valor activado en el ejercicio de los bienes construidos por la entidad.

No aplica.

f) Otras circunstancias de carácter significativo que afecten el activo, tales como bienes en garantía, señalados en embargos, litigios, títulos de inversiones entregados en garantías, baja significativa del valor de inversiones financieras, etc.

No aplica.

g) Desmantelamiento de Activos, procedimientos, implicaciones, efectos contables

No aplica.

h) Administración de activos; planeación con el objetivo de que el ente los utilice de manera más efectiva.


El Instituto lleva un resguardo de cada bien mueble, los cuales tienen un número de etiqueta y están asignados a los servidores públicos, quienes dan un buen uso y cuidado de los mismos, se vigila que los bienes sean utilizados para realizar únicamente las actividades del Instituto.

Adicionalmente, se deben incluir las explicaciones de las principales variaciones en el activo, en cuadros comparativos como sigue:

- a) Inversiones en valores. No aplica
- b) Patrimonio de organismos descentralizados. No aplica
- c) Inversiones en empresas de participación mayoritaria. No aplica
- d) Inversiones en empresas de participación minoritaria. No aplica

9. Fideicomisos, Mandatos y Análogos.

No aplica.



329

10. Reporte de la Recaudación.

No aplica

11. Información sobre la Deuda y el Reporte Analítico de la Deuda.

No aplica.

12. Calificaciones otorgadas.

No aplica.

13. Proceso de Mejora.

El personal de este ente, se capacita continuamente con la finalidad de mejorar sus procesos de manera progresiva.

14. Información por Segmentos.

No aplica.

15. Eventos Posteriores al Cierre


No existen eventos posteriores al cierre del periodo que se informa, que afecten económicamente y que no se conocían a la fecha de cierre.

16. Partes Relacionadas

No existen partes relacionadas que pudieran ejercer influencia significativa sobre la toma de decisiones financieras y operativas.

17. Responsabilidad sobre la Presentación Razonable de la Información Contable.

Bajo protesta de decir verdad declaramos que los Estados Financieros y sus Notas son razonablemente correctos y responsabilidad del emisor.



LIC. BRENDA VALDEZ QUINTERO
SUBDIRECTORA ADMINISTRATIVA Y DE GESTIÓN



LIC. LETICIA PACHECO MACÍAS
DIRECTORA GENERAL



Avance de Gestión Financiera Ejercicio 2018
Conciliación entre los Ingresos Presupuestarios y Contables
Del 1 de enero al 31 de marzo de 2017
(Pesos)

Ente Público: Instituto de la Defensoría Pública


1. Ingresos Presupuestarios **20,519,858**

2. Más ingresos contables no presupuestarios			-
Incremento de inventarios	-		
Disminución del exceso de estimación por pérdida o deterioro u obsolescencia	-		
Disminución del exceso de provisiones	-		
Otros ingresos y beneficios varios	-		
Otros ingresos contables no presupuestarios	-		

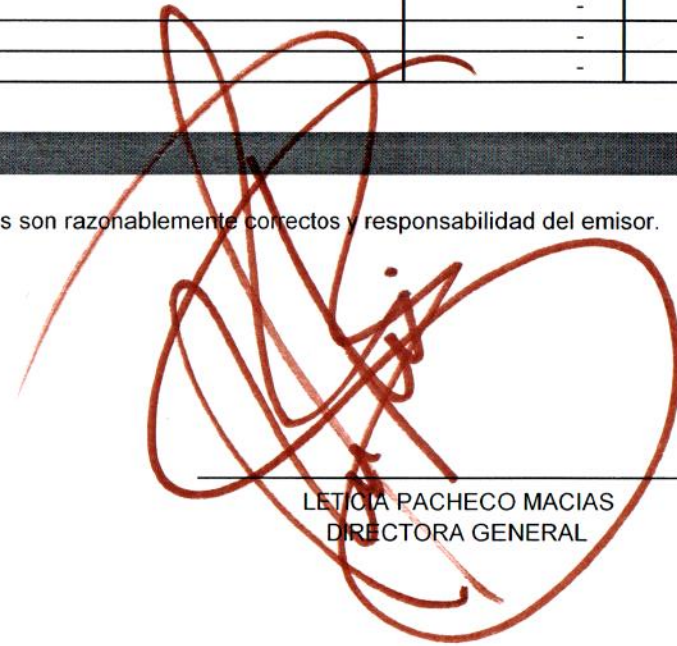
3. Menos ingresos presupuestarios no contables			-
Productos de capital	-		
Aprovechamiento capital	-		
Ingresos derivados de financiamiento	-		
Otros ingresos presupuestarios no contables	-		

4. Ingresos Contables (4=1+2-3) **20,519,858**

Bajo protesta de decir verdad declaramos que los Estados Financieros y sus Notas son razonablemente correctos y responsabilidad del emisor.



 LIC. BRENDA VALDEZ QUINTERO
 SUBDIRECTORA ADMINISTRATIVA Y DE GESTIÓN



 LETICIA PACHECO MACIAS
 DIRECTORA GENERAL



Avance de Gestión Financiera Ejercicio 2018
Conciliación entre los Egresos Presupuestarios y los Gastos Contables
Del 1 de enero al 31 de marzo de 2017

Ente Público: Instituto de la Defensoría Pública

1. Total de egresos (presupuestarios) 19,955,498

2. Menos egresos presupuestarios no contables		
Mobiliario y equipo de administración	-	
Mobiliario y equipo educacional y recreativo	-	
Equipo e instrumental médico y de laboratorio	-	
Vehículos y equipo de transporte	-	
Equipo de defensa y seguridad	-	
Maquinaria, otros equipos y herramientas	-	
Activos biológicos	-	
Bienes inmuebles	-	
Activos intangibles	-	
Obra pública en bienes propios	-	
Acciones y participaciones de capital	-	
Compra de títulos y valores	-	
Inversiones en fideicomisos, mandatos y otros análogos	-	
Provisiones para contingencias y otras erogaciones especiales	-	
Amortización de la deuda pública	-	
Adeudos de ejercicios fiscales anteriores (ADEFAS)	-	
Otros Egresos Presupuestales No Contables	-	

3. Mas gastos contables no presupuestarios		136,098
Estimaciones, depreciaciones, deterioros, obsolescencia y amortizaciones	136,098	
Provisiones	-	
Disminución de inventarios	-	
Aumento por insuficiencia de estimaciones por pérdida o deterioro u obsolescencia	-	
Aumento por insuficiencia de provisiones	-	
Otros Gastos	-	
Otros Gastos Contables No Presupuestales	-	

4. Total de Gasto Contables (4=1+2-3) 20,091,596

Bajo protesta de decir verdad declaramos que los Estados Financieros y sus Notas son razonablemente correctos y responsabilidad del emisor.

BRENDA V. Q.

LIC. BRENDA VALDEZ QUINTERO
 SUBDIRECTORA ADMINISTRATIVA Y DE GESTIÓN

LETICIA RACHECO MACIAS
 DIRECTORA GENERAL