



AVANCE DE GESTIÓN FINANCIERA 2021



**TRIBUNAL DE JUSTICIA ELECTORAL DEL ESTADO DE
ZACATECAS**



I. Información Contable

AVANCE DE GESTIÓN FINANCIERA DEL 1º DE ENERO AL 30 DE JUNIO
TRIBUNAL DE JUSTICIA ELECTORAL DEL ESTADO DE ZACATECAS

| 2021



Informe de Avance de Gestión Financiera 2021
Tribunal de Justicia Electoral del Estado de Zacatecas
Estado de Situación Financiera
Al 30 de Junio de 2021 y 31 de diciembre de 2020
(Pesos)

CONCEPTO	Año		CONCEPTO	Año	
	2021	2020		2021	2020
ACTIVO			PASIVO		
<i>Activo Circulante</i>			<i>Activo Circulante</i>		
Efectivo y Equivalentes	\$ 1,796,996	\$ 1,219,253	Cuentas por Pagar a Corto Plazo	\$ 1,393,083	\$ 3,962,962
Derechos a Recibir Efectivo o Equivalentes	\$ 3,280,345	\$ 2,811,297	Documentos por Pagar a Corto Plazo	\$ -	\$ -
Derechos a Recibir Bienes o Servicios	\$ -	\$ -	Porción a Corto Plazo de la Deuda Pública a Largo Plazo	\$ -	\$ -
Inventarios	\$ -	\$ -	Títulos y Valores a Corto Plazo	\$ -	\$ -
Almacenes	\$ -	\$ -	Pasivos Diferidos a Corto Plazo	\$ -	\$ -
Estimación por Pérdida o Deterioro de Activos Circulantes	\$ -	\$ -	Fondos y Bienes de Terceros en Garantía y/o Administración a Corto Plazo	\$ -	\$ -
Otros Activos Circulantes	\$ -	\$ -	Provisiones a Corto Plazo	\$ -	\$ -
Total de Activos Circulantes	\$ 5,077,341	\$ 4,030,550	Otros Pasivos a Corto Plazo	\$ 95,382	\$ 95,382
<i>Activo No Circulante</i>			Total de Pasivos Circulantes	\$ 1,488,465	\$ 4,058,344
Inversiones Financieras a Largo Plazo	\$ -	\$ -	<i>Pasivo No Circulante</i>		
Derechos a Recibir Efectivo o Equivalentes a Largo Plazo	\$ -	\$ -	Cuentas por Pagar a Largo Plazo	\$ -	\$ -
Bienes Inmuebles, Infraestructura y Construcciones en Proceso	\$ -	\$ -	Documentos por Pagar a Largo Plazo	\$ -	\$ -
Bienes Muebles	\$ 8,810,523	\$ 8,777,844	Deuda Pública a Largo Plazo	\$ -	\$ -
Activos Intangibles	\$ 64,960	\$ 64,960	Pasivos Diferidos a Largo Plazo	\$ -	\$ -
Depreciación, Deterioro y Amortización Acumulada de Bienes	\$ 4,520,125	\$ 4,025,241	Fondos y Bienes de Terceros en Garantía y/o en Administración a Largo Plazo	\$ -	\$ -
Activos Diferidos	\$ -	\$ -	Provisiones a Largo Plazo	\$ -	\$ -
Estimación por Pérdida o Deterioro de Activos no Circulantes	\$ -	\$ -	Total de Pasivos No Circulantes	\$ -	\$ -
Otros Activos no Circulantes	\$ -	\$ -	Total del Pasivo	\$ 1,488,465	\$ 4,058,344
Total de Activos No Circulantes	\$ 4,355,358	\$ 4,817,563	HACIENDA PÚBLICA/ PATRIMONIO		
Total del Activo	\$ 9,432,699	\$ 8,848,113	<i>Hacienda Pública/Patrimonio Contribuido</i>	\$ 2,493,970	\$ 2,493,970
			Aportaciones	\$ -	\$ -
			Donaciones de Capital	\$ 2,493,970	\$ 2,493,970
			Actualización de la Hacienda Pública / Patrimonio	\$ -	\$ -
			<i>Hacienda Pública/Patrimonio Generado</i>	\$ 5,450,264	\$ 2,295,799
			Resultados del Ejercicio (Ahorro / Desahorro)	\$ 3,154,465	\$ 469,117
			Resultados de Ejercicios Anteriores	\$ 2,295,799	\$ 2,764,916
			Revalúos	\$ -	\$ -
			Reservas	\$ -	\$ -
			Rectificaciones de Resultados de Ejercicios Anteriores	\$ -	\$ -
			Exceso o Insuficiencia en la Actualización de la Hacienda Pública/Patrimonio	\$ -	\$ -
			Resultado por Posición Monetaria	\$ -	\$ -
			Resultado por Tenencia de Activos no Monetarios	\$ -	\$ -
			Total Hacienda Pública/ Patrimonio	\$ 7,944,234	\$ 4,789,769
			Total del Pasivo y Hacienda Pública / Patrimonio	\$ 9,432,699	\$ 8,848,113

Bajo protesta de decir verdad declaramos que los Estados Financieros y sus Notas son razonablemente correctos y responsabilidad del emisor

LIC. ROCÍO POSADAS RAMÍREZ
MAGISTRADA PRESIDENTA

M.A.S. ADRIÁN MARTÍNEZ ZAPATA
COORDINADOR ADMINISTRATIVO

Informe de Avance de Gestión Financiera 2021
Tribunal de Justicia Electoral del Estado de Zacatecas
Estado de Actividades
Del 1 de Enero al 30 de Junio de 2021 y del 1 de Enero al 31 de diciembre de 2020
(Pesos)

Concepto	2021	2020	Concepto	2021	2020
INGRESOS Y OTROS BENEFICIOS			GASTOS Y OTRAS PÉRDIDAS		
Ingresos de la Gestión	\$ -	\$ -	Gastos de Funcionamiento	\$ 23,675,081	\$ 40,459,276
Impuestos	\$ -	\$ -	Servicios Personales	\$ 21,097,728	\$ 35,284,055
Cuotas y Aportaciones de Seguridad Social	\$ -	\$ -	Materiales y Suministros	\$ 945,210	\$ 1,610,211
Contribuciones de Mejoras	\$ -	\$ -	Servicios Generales	\$ 1,632,093	\$ 3,565,010
Derechos	\$ -	\$ -	Transferencia, Asignaciones, Subsidios y Otras Ayudas	\$ -	\$ -
Productos	\$ -	\$ -	Transferencias Internas y Asignaciones al Sector Público	\$ -	\$ -
Aprovechamientos	\$ -	\$ -	Transferencias al Resto del Sector Público	\$ -	\$ -
Ingresos por Venta de Bienes y Servicios	\$ -	\$ -	Subsidios y Subvenciones	\$ -	\$ -
			Ayudas Sociales	\$ -	\$ -
Participaciones, Aportaciones, Transferencias, Asignaciones, Subsidios y Otras Ayudas	\$ 27,324,380	\$ 40,919,308	Pensiones y Jubilaciones	\$ -	\$ -
Participaciones, Aportaciones, Convenios, Incentivos Derivados de la Colaboración Fiscal y Fondos Distintos de Apor., Transf., Asig., Sub. Y Pen	\$ -	\$ -	Transferencias a Fideicomisos, Mandatos y Contratos Análogos	\$ -	\$ -
Transferencias, Asignaciones, Subsidios y Subvenciones, y Pensiones y Jubilaciones	\$ 27,324,380	\$ 40,919,308	Transferencias a la Seguridad Social	\$ -	\$ -
Otros Ingresos y Beneficios	\$ -	\$ -	Donativos	\$ -	\$ -
Ingresos Financieros	\$ -	\$ -	Transferencias al Exterior	\$ -	\$ -
Incremento por Variación de Inventarios	\$ -	\$ -	Participaciones y Aportaciones	\$ -	\$ -
Disminución del Exceso de Estimaciones por Pérdida o Deterioro u Obsolescencia	\$ -	\$ -	Participaciones	\$ -	\$ -
Disminución del Exceso de Provisiones	\$ -	\$ -	Aportaciones	\$ -	\$ -
Otros Ingresos y Beneficios Varios	\$ -	\$ -	Convenios	\$ -	\$ -
Total de Ingresos y Otros Beneficios	\$ 27,324,380	\$ 40,919,308	Intereses, Comisiones y Otros Gastos de la Deuda Pública	\$ -	\$ -
			Intereses de la Deuda Pública	\$ -	\$ -
			Comisiones de la Deuda Pública	\$ -	\$ -
			Gastos de la Deuda Pública	\$ -	\$ -
			Costo por Coberturas	\$ -	\$ -
			Apoyos Financieros	\$ -	\$ -
			Otros Gastos y Pérdidas Extraordinarias	\$ 494,884	\$ 929,149
			Estimaciones, Depreciaciones, Deterioros, Obsolescencia y Amortizaciones	\$ 494,884	\$ 929,149
			Provisiones	\$ -	\$ -
			Disminución de Inventarios	\$ -	\$ -
			Aumento por Insuficiencia de Estimaciones por Pérdida o Deterioro u Obsolescencia	\$ -	\$ -
			Aumento por Insuficiencia de Provisiones	\$ -	\$ -
			Otros Gastos	\$ -	\$ -
			Inversión Pública	\$ -	\$ -
			Inversión Pública no Capitalizable	\$ -	\$ -
			Total de Gastos y Otras Pérdidas	\$ 24,169,915	\$ 41,388,425
			Resultados del Ejercicio (Ahorro/Desahorro)	\$ 3,154,465	\$ 469,117

Bajo protesta de decir verdad declaramos que los Estados Financieros y sus Notas son razonablemente correctos y responsabilidad del emisor

LIC. ROCÍO POSADAS RAMÍREZ
MAGISTRADA PRESIDENTA

M.A.G. ADRIÁN MARTÍNEZ ZAPATA
COORDINADOR ADMINISTRATIVO

Concepto	Hacienda Pública/Patrimonio Contribuido	Hacienda Pública/Patrimonio Generado de Ejercicios Anteriores	Hacienda Pública/Patrimonio Generado del Ejercicio	Exceso o Insuficiencia en la Actualización de la Hacienda Pública/Patrimonio	TOTAL
Hacienda Pública / Patrimonio Contribuido Neto de 2019	\$ 2,493,970	\$ -	\$ -	\$ -	\$ 2,493,970
Aportaciones	\$ -	\$ -	\$ -	\$ -	\$ -
Donaciones de Capital	\$ 2,493,970	\$ -	\$ -	\$ -	\$ 2,493,970
Actualización de la Hacienda Pública/Patrimonio	\$ -	\$ -	\$ -	\$ -	\$ -
Hacienda Pública / Patrimonio Generado Neto de 2019	\$ -	\$ 2,764,916	\$ 469,117	\$ -	\$ 2,295,799
Resultados del Ejercicio (Ahorro/Desahorro)	\$ -	\$ -	\$ 469,117	\$ -	\$ 469,117
Resultados de Ejercicios Anteriores	\$ -	\$ 2,764,916	\$ -	\$ -	\$ 2,764,916
Revalúos	\$ -	\$ -	\$ -	\$ -	\$ -
Reservas	\$ -	\$ -	\$ -	\$ -	\$ -
Rectificaciones de Resultados de Ejercicios Anteriores	\$ -	\$ -	\$ -	\$ -	\$ -
Exceso o Insuficiencia en la Actualización de la Hacienda Pública / Patrimonio Neto de 2019	\$ -	\$ -	\$ -	\$ -	\$ -
Resultado por Posición Monetaria	\$ -	\$ -	\$ -	\$ -	\$ -
Resultado por Tenencia de Activos no Monetarios	\$ -	\$ -	\$ -	\$ -	\$ -
Hacienda Pública/Patrimonio Neto Final del Ejercicio 2019	\$ 2,493,970	\$ 2,764,916	\$ 469,117	\$ -	\$ 4,789,769
Cambios en la Hacienda Pública/Patrimonio Contribuido Neto del Ejercicio 2020	\$ -	\$ -	\$ -	\$ -	\$ -
Aportaciones	\$ -	\$ -	\$ -	\$ -	\$ -
Donaciones de Capital	\$ -	\$ -	\$ -	\$ -	\$ -
Actualización de la Hacienda Pública/Patrimonio	\$ -	\$ -	\$ -	\$ -	\$ -
Variaciones de la Hacienda Pública/Patrimonio Neto del Ejercicio	\$ -	\$ 469,117	\$ 3,623,582	\$ -	\$ 3,154,465
Resultados del Ejercicio (Ahorro/Desahorro)	\$ -	\$ -	\$ 3,154,465	\$ -	\$ 3,154,465
Resultados de Ejercicios Anteriores	\$ -	\$ 469,117	\$ 469,117	\$ -	\$ -
Revalúos	\$ -	\$ -	\$ -	\$ -	\$ -
Reservas	\$ -	\$ -	\$ -	\$ -	\$ -
Rectificaciones de Resultados de Ejercicios Anteriores	\$ -	\$ -	\$ -	\$ -	\$ -
Cambios en el Exceso o Insuficiencia en la Actualización de la Hacienda Pública / Patrimonio Neto de 2020	\$ -	\$ -	\$ -	\$ -	\$ -
Resultado por Posición Monetaria	\$ -	\$ -	\$ -	\$ -	\$ -
Resultado por Tenencia de Activos no Monetarios	\$ -	\$ -	\$ -	\$ -	\$ -
Saldo Neto en la Hacienda Pública / Patrimonio 2020	\$ 2,493,970	\$ 2,295,799	\$ 3,154,465	\$ -	\$ 7,944,234

Bajo protesta de decir verdad declaramos que los Estados Financieros y sus Notas son razonablemente correctos y responsabilidad del emisor

LIC. ROCÍO POSADA RAMÍREZ
MAGISTRADA PRESIDENTA

M. A. G. ADRIÁN MARTÍNEZ ZAPATA
COORDINADOR ADMINISTRATIVO

Concepto	Origen	Aplicación	Concepto	Origen	Aplicación
ACTIVO	\$ 494,884	\$ 1,079,469	PASIVO	\$ 2,569,879	\$ -
Activo Circulante	\$ -	\$ 1,046,790	Pasivo Circulante	\$ 2,569,879	\$ -
Efectivo y Equivalentes	\$ -	577,743	Cuentas por Pagar a Corto Plazo	\$ 2,569,879	\$ -
Derechos a Recibir Efectivo o Equivalentes	\$ -	469,047	Documentos por Pagar a Corto Plazo	\$ -	\$ -
Derechos a Recibir Bienes o Servicios	\$ -	-	Porción a Corto Plazo de la Deuda Pública a Largo Plazo	\$ -	\$ -
Inventarios	\$ -	-	Títulos y Valores a Corto Plazo	\$ -	\$ -
Almacenes	\$ -	-	Pasivos Diferidos a Corto Plazo	\$ -	\$ -
Estimación por Pérdida o Deterioro de Activos Circulantes	\$ -	-	Fondos y Bienes de Terceros en Garantía y/o Administración a Corto Plazo	\$ -	\$ -
Otros Activos Circulantes	\$ -	-	Provisiones a Corto Plazo	\$ -	\$ -
			Otros Pasivos a Corto Plazo	\$ -	\$ -
Activo No Circulante	\$ 494,884	\$ 32,679	Pasivo No Circulante	\$ -	\$ -
Inversiones Financieras a Largo Plazo	\$ -	-	Cuentas por Pagar a Largo Plazo	\$ -	\$ -
Derechos a Recibir Efectivo o Equivalentes a Largo Plazo	\$ -	-	Documentos por Pagar a Largo Plazo	\$ -	\$ -
Bienes Inmuebles, Infraestructura y Construcciones en Proceso	\$ -	-	Deuda Pública a Largo Plazo	\$ -	\$ -
Bienes Muebles	\$ -	32,679	Pasivos Diferidos a Largo Plazo	\$ -	\$ -
Activos Intangibles	\$ -	-	Fondos y Bienes de Terceros en Garantía y/o en Administración a Largo Plazo	\$ -	\$ -
Depreciación, Deterioro y Amortización Acumulada de Bienes	\$ 494,884	-	Provisiones a Largo Plazo	\$ -	\$ -
Activos Diferidos	\$ -	-			
Estimación por Pérdida o Deterioro de Activos no Circulantes	\$ -	-	HACIENDA PÚBLICA/ PATRIMONIO	-\$ 469,117	\$ 3,154,465
Otros Activos no Circulantes	\$ -	-	Hacienda Pública/Patrimonio Contribuido	\$ -	\$ -
			Aportaciones	\$ -	\$ -
			Donaciones de Capital	\$ -	\$ -
			Actualización de la Hacienda Pública / Patrimonio	\$ -	\$ -
			Hacienda Pública/Patrimonio Generado	-\$ 469,117	\$ 3,154,465
			Resultados del Ejercicio (Ahorro / Desahorro)	\$ -	\$ 3,154,465
			Resultados de Ejercicios Anteriores	-\$ 469,117	\$ -
			Revalúos	\$ -	\$ -
			Reservas	\$ -	\$ -
			Rectificaciones de Resultados de Ejercicios Anteriores	\$ -	\$ -
			Exceso o Insuficiencia en la Actualización de la Hacienda Pública/Patrimonio	\$ -	\$ -
			Resultado por Posición Monetaria	\$ -	\$ -
			Resultado por Tenencia de Activos no Monetarios	\$ -	\$ -

Bajo protesta de decir verdad declaramos que los Estados Financieros y sus Notas son razonablemente correctos y responsabilidad del emisor

LIC. ROCÍO POSADA RAMÍREZ
MAGISTRADA PRESIDENTA

M.A.G. ADRIÁN MARTÍNEZ ZAPATA
COORDINADOR ADMINISTRATIVO

Concepto	2021	2020	Concepto	2021	2020
Flujos de Efectivo de las Actividades de Operación			Flujos de Efectivo de las Actividades de Inversión		
Origen	\$ 27,324,380	\$ 40,919,308	Origen	\$ 494,884	\$ 929,149
Impuestos	\$ -	\$ -	Bienes Inmuebles, Infraestructura y Construcciones en Proceso	\$ -	\$ -
Cuotas y Aportaciones de Seguridad Social	\$ -	\$ -	Bienes Muebles	\$ -	\$ -
Contribuciones de mejoras	\$ -	\$ -	Otros Orígenes de Inversión	\$ 494,884	\$ 929,149
Derechos	\$ -	\$ -	Aplicación	\$ 32,679	\$ 460,032
Productos	\$ -	\$ -	Bienes Inmuebles, Infraestructura y Construcciones en Proceso	\$ -	\$ -
Aprovechamientos	\$ -	\$ -	Bienes Muebles	\$ 32,679	\$ 460,032
Ingresos por Venta de Bienes y Servicios	\$ -	\$ -	Otras Aplicaciones de Inversión	\$ -	\$ -
Participaciones y Aportaciones	\$ -	\$ -	Flujos Netos de Efectivo por Actividades de Inversión	\$ 462,205	\$ 469,117
Transferencias, Asignaciones y Subsidios y Otras Ayudas	\$ 27,324,380	\$ 40,919,308			
Otros Orígenes de Operación	\$ -	\$ -			
Aplicación	\$ 24,169,915	\$ 41,388,425	Flujo de Efectivo de las Actividades de Financiamiento		
Servicios Personales	\$ 21,097,728	\$ 35,284,055	Origen	\$ -	\$ 2,514,764
Materiales y Suministros	\$ 945,210	\$ 1,610,211	Endeudamiento Neto	\$ -	\$ -
Servicios Generales	\$ 1,632,093	\$ 3,565,010	Interno	\$ -	\$ -
Transferencias Internas y Asignaciones al Sector Público	\$ -	\$ -	Externo	\$ -	\$ -
Transferencias al resto del Sector Público	\$ -	\$ -	Otros Orígenes de Financiamiento	\$ -	\$ 2,514,764
Subsidios y Subvenciones	\$ -	\$ -	Aplicación	\$ 3,038,927	\$ 2,590,817
Ayudas Sociales	\$ -	\$ -	Servicios de la Deuda	\$ -	\$ -
Pensiones y Jubilaciones	\$ -	\$ -	Interno	\$ -	\$ -
Transferencias a Fideicomisos, Mandatos y Contratos Análogos	\$ -	\$ -	Externo	\$ -	\$ -
Transferencias a la Seguridad Social	\$ -	\$ -	Otras Aplicaciones de Financiamiento	\$ 3,038,927	\$ 2,590,817
Donativos	\$ -	\$ -	Flujos netos de Efectivo por Actividades de Financiamiento	\$ 3,038,927	\$ 76,053
Transferencias al Exterior	\$ -	\$ -			
Participaciones	\$ -	\$ -			
Aportaciones	\$ -	\$ -			
Convenios	\$ -	\$ -			
Otras Aplicaciones de Operación	\$ 494,884	\$ 929,149	Incremento/Disminución Neta en el Efectivo y Equivalentes al Efectivo	\$ 577,743	\$ 76,053
Flujos Netos de Efectivo por Actividades de Operación	\$ 3,154,465	\$ 469,117	Efectivo y Equivalentes al Efectivo al Inicio del Ejercicio	\$ 1,219,253	\$ 1,295,306
			Efectivo y Equivalentes al Efectivo al final del Ejercicio	\$ 1,796,996	\$ 1,219,253

Bajo protesta de decir verdad declaramos que los Estados Financieros y sus Notas son razonablemente correctos y responsabilidad del emisor

LIC. ROCÍO POVEDAS RAMÍREZ
MAGISTRADA PRESIDENTA

M.A.G. ADRIÁN MARTÍNEZ ZAPATA
COORDINADOR ADMINISTRATIVO



TRIJEZ

TRIBUNAL DE JUSTICIA ELECTORAL
DEL ESTADO DE ZACATECAS

Informe de Avance de Gestión Financiera 2021
Tribunal de Justicia Electoral del Estado de Zacatecas
Estado Analítico del Activo
Del 1 de Enero al 30 de Junio de 2021
(Pesos)

Concepto	Saldo Inicial 1	Cargos del Periodo 2	Abonos del Periodo 3	Saldo Final 4=(1+2-3)	Variación del Periodo (4-1)
ACTIVO					
Activo Circulante	\$ 4,030,550	\$ 58,942,682	\$ 57,895,892	\$ 5,077,341	\$ 1,046,790
Efectivo y Equivalentes	\$ 1,219,253	\$ 28,539,061	\$ 27,961,317	\$ 1,796,996	\$ 577,743
Derechos a Recibir Efectivo o Equivalentes	\$ 2,811,297	\$ 30,403,622	\$ 29,934,575	\$ 3,280,345	\$ 469,047
Derechos a Recibir Bienes o Servicios	\$ -	\$ -	\$ -	\$ -	\$ -
Inventarios	\$ -	\$ -	\$ -	\$ -	\$ -
Almacenes	\$ -	\$ -	\$ -	\$ -	\$ -
Estimación por Pérdida o Deterioro de Activos Circulantes	\$ -	\$ -	\$ -	\$ -	\$ -
Otros Activos Circulantes	\$ -	\$ -	\$ -	\$ -	\$ -
Activo No Circulante	\$ 4,817,563	\$ 492,711	\$ 954,916	\$ 4,355,358	\$ -462,205
Inversiones Financieras a Largo Plazo	\$ -	\$ -	\$ -	\$ -	\$ -
Derechos a Recibir Efectivo o Equivalentes a Largo Plazo	\$ -	\$ -	\$ -	\$ -	\$ -
Bienes Inmuebles, Infraestructura y Construcciones en Proceso	\$ -	\$ -	\$ -	\$ -	\$ -
Bienes Muebles	\$ 8,777,844	\$ 492,711	\$ 460,032	\$ 8,810,523	\$ 32,679
Activos Intangibles	\$ 64,960	\$ -	\$ -	\$ 64,960	\$ -
Depreciación, Deterioro y Amortización Acumulada de Bienes	-\$ 4,025,241	\$ -	-\$ 494,884	\$ 4,520,125	\$ -
Activos Diferidos	\$ -	\$ -	\$ -	\$ -	\$ -
Estimación por Pérdida o Deterioro de Activos no Circulantes	\$ -	\$ -	\$ -	\$ -	\$ -
Otros Activos no Circulantes	\$ -	\$ -	\$ -	\$ -	\$ -
TOTAL DEL ACTIVO	\$ 8,848,113	\$ 59,435,393	\$ 58,850,808	\$ 9,432,699	\$ 584,586

Bajo protesta de decir verdad declaramos que los Estados Financieros y sus Notas son razonablemente correctos y responsabilidad del emisor

LIC. ROCÍO POSADAS RAMÍREZ
MAGISTRADA PRESIDENTA


M.A.G. ADRIÁN MARTÍNEZ ZAPATA
COORDINADOR ADMINISTRATIVO

Denominación de las Deudas	Moneda de Contratación	Institución o País Acreedor	Saldo Inicial del Periodo	Saldo Final del Periodo
DEUDA PÚBLICA				
Corto Plazo				
Deuda Interna	Pesos Mexicanos	N/A	\$ -	\$ -
Instituciones de Crédito			\$ -	\$ -
Títulos y Valores			\$ -	\$ -
Arrendamientos Financieros			\$ -	\$ -
Deuda Externa			\$ -	\$ -
Organismos Financieros Internacionales			\$ -	\$ -
Deuda Bilateral			\$ -	\$ -
Títulos y Valores			\$ -	\$ -
Arrendamientos Financieros			\$ -	\$ -
Subtotal a Corto Plazo			\$ -	\$ -
Largo Plazo				
Deuda Interna	Pesos Mexicanos	N/A	\$ -	\$ -
Instituciones de Crédito			\$ -	\$ -
Títulos y Valores			\$ -	\$ -
Arrendamientos Financieros			\$ -	\$ -
Deuda Externa			\$ -	\$ -
Organismos Financieros Internacionales			\$ -	\$ -
Deuda Bilateral			\$ -	\$ -
Títulos y Valores			\$ -	\$ -
Arrendamientos Financieros			\$ -	\$ -
Subtotal a Largo Plazo			\$ -	\$ -
Otros Pasivos			\$ 4,058,344	\$ 1,488,465
Otros Documentos por Pagar a Corto Plazo	Pesos Mexicanos	N/A	\$ -	\$ -
Subtotal de otras Obligaciones Financieras			\$ -	\$ -
Otros Pasivos del Ente	Pesos Mexicanos	DIVERSOS PASIVOS	\$ 4,058,344	\$ 1,488,465
Subtotal de Otros pasivos del Ente			\$ 4,058,344	\$ 1,488,465
Total de Deuda y Otros Pasivos			\$ 4,058,344	\$ 1,488,465

Bajo protesta de decir verdad declaramos que los Estados Financieros y sus Notas son razonablemente correctos y responsabilidad del emisor

LIC. ROCÍO POSADAS RAMÍREZ
MAGISTRADA PRESIDENTA

M.A.G. ADRIÁN MARTÍNEZ ZAPATA
COORDINADOR ADMINISTRATIVO



TRIJEZ

TRIBUNAL DE JUSTICIA ELECTORAL
DEL ESTADO DE ZACATECAS

Informe de Avance de Gestión Financiera 2021
Tribunal de Justicia Electoral del Estado de Zacatecas
Informe Sobre Pasivos Contingentes
Al 30 de Junio de 2021
(Pesos)

NO SE CUENTA CON PASIVOS CONTINGENTES A LA FECHA

Bajo protesta de decir verdad declaramos que los Estados Financieros y sus Notas son razonablemente correctos y responsabilidad del emisor


LIC. ROCÍO POSADAS RAMÍREZ
MAGISTRADA PRESIDENTA

M.A.G. ADRIÁN MARTÍNEZ ZAPATA
COORDINADOR ADMINISTRATIVO

Tribunal de Justicia Electoral del Estado de Zacatecas
Notas a los Estados Financieros
Por el período que termina al 30 de Junio de 2021

Las presentes notas a los Estados Financieros, con el propósito de dar cumplimiento a los artículos 46 y 49 de la Ley de General de contabilidad Gubernamental, forman parte integral de los Estados Financieros del Tribunal de Justicia Electoral del Estado de Zacatecas y tienen como finalidad la revelación suficiente e importancia relativa de la información para que sea de mayor utilidad para los usuarios así como los datos contenidos en dichos reportes con base a lo siguiente:

- I. Bajo protesta de decir verdad declaramos que los estados financieros y sus notas son razonablemente correctos y son responsabilidad del Tribunal de Justicia Electoral del Estado.
- II. El registro, reconocimiento y presentación de la información presupuestaria, contable y patrimonial de las operaciones del Tribunal de Justicia Electoral, están preparados conforme a los postulados básicos de contabilidad gubernamental y en forma supletoria las normas de información financiera, las operaciones se han procesado con base en los acuerdos emitidos por el Pleno en materia administrativa.
- III. La información se elaboró conforme a las normas, criterios y principios técnicos emitidos por el Consejo Nacional de Armonización Contable y las disposiciones legales aplicables.
- IV. No existen partes relacionadas que pudieran ejercer influencia significativa sobre la toma de decisiones financieras y operativas.
- V. Información adicional y suficiente que amplía los datos contenidos en los Estados financieros.



A) NOTAS DE DESGLOSE.

En este apartado se amplía la información de los saldos de las cuentas, revelándose el desglose de las cuentas específicas de determinados rubros.

I) NOTAS AL ESTADO DE SITUACIÓN FINANCIERA

Activo

1.- Efectivo y equivalentes

Bancos/Tesorería. El saldo de este concepto está representado por cuentas bancarias operadas por el Tribunal de Justicia Electoral que se desglosan a continuación:

USUARIO	NO. DE CUENTA O CONTRATO	SALDO
TRIBUNAL DE JUSTICIA ELECTORAL	0241350678	\$1,796,996

2-3.- Derechos a recibir efectivo y equivalentes y bienes o servicios a recibir.

NOMBRE	SALDO
1123 DEUDORES DIVERSOS POR COBRAR	52,233
1123 CUENTAS POR COBRAR A CORTO PLAZO	3,226,546
1125 DEUDORES POR ANTICIPOS DE TESORERIA A CORTO PLAZO	-199
1129 OTROS DERECHOS A RECIBIR EFECTIVO Y EQUIVALENTES	1,764
TOTAL	3,280,345

4-5.- Bienes disponibles para su transformación o consumos.

No se cuenta con bienes disponibles para su transformación o consumos.

6-7.- Inversiones financieras.

