



I. Información Contable

AVANCE DE GESTIÓN FINANCIERA DEL 1° DE ENERO AL 30 DE JUNIO
NOMBRE DEL ENTE PÚBLICO

| 2021



Avance de Gestión Financiera 2021
Ente Público: Instituto Zacatecano de Transparencia, Acceso a la Información y Protección de Datos Personales
Estado de Situación Financiera
Al 30 de junio de 2021 y al 31 de diciembre de 2020
(Pesos)

CONCEPTO	Año		CONCEPTO	Año	
	2021	2020		2021	2020
ACTIVO			PASIVO		
<i>Activo Circulante</i>			<i>Pasivo Circulante</i>		
Efectivo y Equivalentes	1,956,382	967,388	Cuentas por Pagar a Corto Plazo	1,483,136	985,279
Derechos a Recibir Efectivo o Equivalentes	461,017	18,738	Documentos por Pagar a Corto Plazo	0	0
Derechos a Recibir Bienes o Servicios	0	0	Porción a Corto Plazo de la Deuda Pública a Largo Plazo	0	0
Inventarios	0	0	Títulos y Valores a Corto Plazo	0	0
Almacenes	0	0	Pasivos Diferidos a Corto Plazo	0	0
Estimación por Pérdida o Deterioro de Activos Circulantes	0	0	Fondos y Bienes de Terceros en Garantía y/o Administración a Corto Plazo	0	0
Otros Activos Circulantes	0	0	Provisiones a Corto Plazo	0	0
Total de Activos Circulantes	2,417,399	986,127	Otros Pasivos a Corto Plazo	0	0
<i>Activo No Circulante</i>			Total de Pasivos Circulantes	1,483,136	985,279
Inversiones Financieras a Largo Plazo	0	0	<i>Pasivo No Circulante</i>		
Derechos a Recibir Efectivo o Equivalentes a Largo Plazo	0	0	Cuentas por Pagar a Largo Plazo	0	0
Bienes Inmuebles, Infraestructura y Construcciones en Proceso	0	0	Documentos por Pagar a Largo Plazo	0	0
Bienes Muebles	5,133,082	5,160,123	Deuda Pública a Largo Plazo	0	0
Activos Intangibles	946,631	946,631	Pasivos Diferidos a Largo Plazo	0	0
Depreciación, Deterioro y Amortización Acumulada de Bienes	-4,266,911	-4,168,198	Fondos y Bienes de Terceros en Garantía y/o en Administración a Largo Plazo	0	0
Activos Diferidos	0	0	Provisiones a Largo Plazo	0	0
Estimación por Pérdida o Deterioro de Activos no Circulantes	0	0	Total de Pasivos No Circulantes	0	0
Otros Activos no Circulantes	0	0	Total del Pasivo	1,483,136	985,279
Total de Activos No Circulantes	1,812,802	1,938,556	HACIENDA PÚBLICA/ PATRIMONIO		
Total del Activo	4,230,201	2,924,682	<i>Hacienda Pública/Patrimonio Contribuido</i>	0	0
			Aportaciones	0	0
			Donaciones de Capital	0	0
			Actualización de la Hacienda Pública / Patrimonio	0	0
			<i>Hacienda Pública/Patrimonio Generado</i>	2,747,065	1,939,403
			Resultados del Ejercicio (Ahorro / Desahorro)	807,862	-649,581
			Resultados de Ejercicios Anteriores	3,377,540	4,027,121
			Revalúos	0	0
			Reservas	0	0
			Rectificaciones de Resultados de Ejercicios Anteriores	-1,438,137	-1,438,137
			Exceso o Insuficiencia en la Actualización de la Hacienda Pública/Patrimonio	0	0
			Resultado por Posición Monetaria	0	0
			Resultado por Tenencia de Activos no Monetarios	0	0
			Total Hacienda Pública/ Patrimonio	2,747,065	1,939,403
			Total del Pasivo y Hacienda Pública / Patrimonio	4,230,201	2,924,682

Bajo protesta de decir verdad declaramos que los Estados Financieros y sus Notas son razonablemente correctos y responsabilidad del emisor.

L.C. ANTONIA SALAZAR VÁZQUEZ
 AUXILIAR ADMINISTRATIVO

L.C. MANUEL DE JESUS PALACIO MATA
 DIRECTOR ADMINISTRATIVO

MTRA. NUBIA CORE BARRIOS ESCAMILLA
 COMISIONADA

MTRD. SAMUEL MONTAYA ÁLVAREZ
 COMISIONADO

LIC. FABIOLA CORDOVA TORRES RODRÍGUEZ
 COMISIONADA PRESIDENTA



Avance de Gestión Financiera 2021
Ente Público: Instituto Zacatecano de Transparencia, Acceso a la Información y Protección de Datos Personales
Estado de Actividades
 Del 1 de enero al 30 de junio de 2021 y del 1 de enero al 31 de diciembre de 2020
 (Pesos)

Concepto	2021	2020	Concepto	2021	2020
INGRESOS Y OTROS BENEFICIOS			GASTOS Y OTRAS PÉRDIDAS	12,246,078	25,257,324
Ingresos de la Gestión	0	0	Gastos de Funcionamiento		
Impuestos	0	0	Servicios Personales	10,291,370	22,208,851
Cuotas y Aportaciones de Seguridad Social	0	0	Materiales y Suministros	501,362	428,639
Contribuciones de Mejoras	0	0	Servicios Generales	1,453,346	2,619,834
Derechos	0	0			
Productos	0	0	Transferencias, Asignaciones, Subsidios y Otras Ayudas	0	0
Aprovechamientos	0	0	Transferencias Internas y Asignaciones al Sector Público	0	0
Ingresos por Venta de Bienes y Prestación de Servicios	0	0	Transferencias al Resto del Sector Público	0	0
			Subsidios y Subvenciones	0	0
			Ayudas Sociales	0	0
			Pensiones y Jubilaciones	0	0
			Transferencias a Fideicomisos, Mandatos y Contratos Análogos	0	0
			Transferencias a la Seguridad Social	0	0
			Donativos	0	0
Participaciones, Aportaciones, Convenios, Incentivos Derivados de la Colaboración Fiscal, Fondos Distintos de Aportaciones, Transferencias, Asignaciones, Subsidios y Subvenciones, y Pensiones y Jubilaciones.	13,466,208	25,465,826			
			Transferencias al Exterior	0	0
Participaciones y Aportaciones, Convenios, Incentivos Derivados de la Colaboración Fiscal, Fondos Distintos de Aportaciones	0	0			
Transferencia, Asignaciones, Subsidios y Subvenciones, y Pensiones y Jubilaciones	13,466,208	25,465,826	Participaciones y Aportaciones	0	0
			Participaciones	0	0
Otros Ingresos y Beneficios	0	0	Aportaciones	0	0
Ingresos Financieros	0	0	Convenios	0	0
Incremento por Variación de Inventarios	0	0			
Disminución del Exceso de Est. por Pérdida o Det. u Obsol.	0	0	Intereses, Comisiones y Otros Gastos de la Deuda Pública	0	0
Disminución del Exceso de Provisiones	0	0	Intereses de la Deuda Pública		
Otros Ingresos y Beneficios Varios	0	0	Comisiones de la Deuda Pública		
			Gastos de la Deuda Pública		
Total de Ingresos y Otros Beneficios	13,466,208	25,465,826	Costo por Coberturas		
			Apoyos Financieros		
			Otros Gastos y Pérdidas Extraordinarias	412,468	858,082
			Estimaciones, Depreciaciones, Deterioros, Obsol. y Amortiz.	412,468	858,082
			Provisiones		
			Disminución de Inventarios		
			Aumento por Insuficiencia de Est. por Pérdida o Det. y Obsol.		
			Aumento por Insuficiencia de Provisiones		
			Otros Gastos		
			Inversión Pública	0	0
			Inversión Pública no Capitalizable	0	0
			Total de Gastos y Otras Pérdidas	12,658,546	26,115,407
			Resultados del Ejercicio (Ahorro/Desahorro)	807,662	-649,581

Bajo protesta de decir verdad declaramos que los Estados Financieros y sus Notas son razonablemente correctos y responsabilidad del emisor.

L.C. ANTONIA SALAZAR VÁZQUEZ
 AUXILIAR ADMINISTRATIVO

L.C. MANUEL DE JESÚS PALACIO MATA
 DIRECTOR ADMINISTRATIVO

MTRA. NUBIA CORÉ BARRIOS ESCAMILLA
 COMISIONADA

MTRB. SAMUEL MONTAYA ÁLVAREZ
 COMISIONADO

LIC. FABIOLA SILDA TORRES RODRÍGUEZ
 COMISIONADA PRESIDENTA



Avance de Gestión Financiera 2021
 Ente Público: Instituto Zacatecano de Transparencia, Acceso a la Información y Protección de Datos Personales
 Estado de Variación en la Hacienda Pública
 Del 1 de enero al 30 de junio de 2021
 (Pesos)

Concepto	Hacienda Pública/Patrimonio Contribuido	Hacienda Pública/Patrimonio Generado de Ejercicios Anteriores	Hacienda Pública/Patrimonio Generado del Ejercicio	Exceso o Insuficiencia en la Actualización de la Hacienda Pública/Patrimonio	TOTAL
Hacienda Pública/Patrimonio Contribuido Neto 2020	0	0	0	0	0
Aportaciones	0	0	0	0	0
Donaciones de Capital	0	0	0	0	0
Actualización de la Hacienda Pública/Patrimonio	0	0	0	0	0
Hacienda Pública/Patrimonio Generado Neto 2020	0	2,588,984	-649,581	0	1,939,403
Resultados del Ejercicio (Ahorro/Desahorro)	0	0	-649,581	0	-649,581
Resultados de Ejercicios Anteriores	0	4,027,121	0	0	4,027,121
Revalúos	0	0	0	0	0
Reservas	0	0	0	0	0
Rectificaciones de Resultados de Ejercicios Anteriores	0	-1,438,137	0	0	-1,438,137
Exceso o Insuficiencia en la Actualización de la Hacienda Pública/Patrimonio Neto 2020	0	0	0	0	0
Resultados por Posición Monetaria	0	0	0	0	0
Resultados por Tenencia de Activos no Monetarios	0	0	0	0	0
Hacienda Pública/Patrimonio Neto Final de 2020	0	2,588,984	-649,581	0	1,939,403
Cambios en la Hacienda Pública/Patrimonio Contribuido Neto de 2021	0	0	0	0	0
Aportaciones	0	0	0	0	0
Donaciones de Capital	0	0	0	0	0
Actualización de la Hacienda Pública/Patrimonio	0	0	0	0	0
Variaciones de la Hacienda Pública/Patrimonio Generado Neto del Ejercicio 2021	0	-649,581	1,457,243	0	807,662
Resultados del Ejercicio (Ahorro/Desahorro)	0	0	807,662	0	807,662
Resultados de Ejercicios Anteriores	0	-649,581	649,581	0	0
Revalúos	0	0	0	0	0
Reservas	0	0	0	0	0
Rectificaciones de Resultados de Ejercicios Anteriores	0	0	0	0	0
Cambios en el Exceso o Insuficiencia en la Actualización de la Hacienda Pública/Patrimonio Neto de 2021	0	0	0	0	0
Resultados por Posición Monetaria	0	0	0	0	0
Resultados por Tenencia de Activos no Monetarios	0	0	0	0	0
Hacienda Pública/ Patrimonio Neto Final de 2021	0	1,939,403	807,662	0	2,747,065

Bajo protesta de decir verdad declaramos que los Estados Financieros y sus Notas son razonablemente correctos y responsabilidad del emisor.

L.C. ANTONIA SALAZAR VÁZQUEZ
 AUXILIAR ADMINISTRATIVO

Revisó
 L.C. MANUEL DE JESÚS BATAGÓN MATA
 DIRECTOR ADMINISTRATIVO

V.B.
 MTRA. FABIOLA GILMORE BARRÍOS ESCAMILLA
 COMISIONADA

V.B.
 MTR. SAMUEL MONTOYA ÁLVAREZ
 COMISIONADO

Autorizó
 LIC. FABIOLA GILMORE BARRÍOS RODRÍGUEZ
 COMISIONADA PRESIDENTA



Avance de Gestión Financiera 2021
Ente Público: Instituto Zacatecano de Transparencia, Acceso a la Información y Protección de Datos Personales
Estado de Cambios en la Situación Financiera
Del 1 de enero al 30 de junio de 2021
(Pesos)

Concepto	Origen	Aplicación	Concepto	Origen	Aplicación
ACTIVO	125,754	1,431,273	PASIVO	497,857	0
Activo Circulante	0	1,431,273	Pasivo Circulante	497,857	0
Efectivo y Equivalentes	0	988,994	Cuentas por Pagar a Corto Plazo	497,857	0
Derechos a Recibir Efectivo o Equivalentes	0	442,278	Documentos por Pagar a Corto Plazo	0	0
Derechos a Recibir Bienes o Servicios	0	0	Porción a Corto Plazo de la Deuda Pública a Largo Plazo	0	0
Inventarios	0	0	Títulos y Valores a Corto Plazo	0	0
Almacenes	0	0	Pasivos Diferidos a Corto Plazo	0	0
Estimación por Pérdida o Deterioro de Activos Circulantes	0	0	Fondos y Bienes de Terceros en Garantía y/o Administración a Corto Plazo	0	0
Otros Activos Circulantes	0	0	Provisiones a Corto Plazo	0	0
			Otros Pasivos a Corto Plazo	0	0
Activo No Circulante	125,754	0	Pasivo No Circulante	0	0
Inversiones Financieras a Largo Plazo	0	0	Cuentas por Pagar a Largo Plazo	0	0
Derechos a Recibir Efectivo o Equivalentes a Largo Plazo	0	0	Documentos por Pagar a Largo Plazo	0	0
Bienes Inmuebles, Infraestructura y Construcciones en Proceso	0	0	Deuda Pública a Largo Plazo	0	0
Bienes Muebles	27,041	0	Pasivos Diferidos a Largo Plazo	0	0
Activos Intangibles	0	0	Fondos y Bienes de Terceros en Garantía y/o en Administración a Largo Plazo	0	0
Depreciación, Deterioro y Amortización Acumulada de Bienes	98,713	0	Provisiones a Largo Plazo	0	0
Activos Diferidos	0	0			
Estimación por Pérdida o Deterioro de Activos no Circulantes	0	0			
Otros Activos no Circulantes	0	0	HACIENDA PÚBLICA/ PATRIMONIO	807,662	649,581
			Hacienda Pública/Patrimonio Contribuido	0	0
			Aportaciones	0	0
			Donaciones de Capital	0	0
			Actualización de la Hacienda Pública / Patrimonio	0	0
			Hacienda Pública/Patrimonio Generado	807,662	649,581
			Resultados del Ejercicio (Ahorro / Desahorro)	807,662	0
			Resultados de Ejercicios Anteriores	0	649,581
			Revalúos	0	0
			Reservas	0	0
			Rectificaciones de Resultados de Ejercicios Anteriores	0	0
			Exceso o Insuficiencia en la Actualización de la Hacienda Pública/Patrimonio	0	0
			Resultado por Posición Monetaria	0	0
			Resultado por Tenencia de Activos no Monetarios	0	0

Bajo protesta de decir verdad declaramos que los Estados Financieros y sus Notas son razonablemente correctos y responsabilidad del emisor.

L.C. ANTONIA SALAZAR VÁZQUEZ
 AUXILIAR ADMINISTRATIVO

L.C. MANUEL DE JESUS PALACIO MATA
 DIRECTOR ADMINISTRATIVO

MTRA. NUBIA CORÉ BARRIOS ESCAMILLA
 COMISIONADA

MTR. RAMÓN MONTOYA ÁLVAREZ
 COMISIONADO

LIC. FABIOLA GILDA TORRES RODRÍGUEZ
 COMISIONADA PRESIDENTA



Avance de Gestión Financiera 2021
Ente Público: Instituto Zacatecano de Transparencia, Acceso a la Información y Protección de Datos Personales
Estado de Flujos de Efectivo
Del 1 de enero al 30 de junio de 2021 y del 1 de enero al 31 de diciembre de 2020
(Pesos)

Concepto	2021	2020	Concepto	2021	2020
Flujos de Efectivo de las Actividades de Operación			Flujos de Efectivo de las Actividades de Inversión		
Origen	13,049,038	25,465,826	Origen	0	0
Impuestos	0	0	Bienes Inmuebles, Infraestructura y Construcciones en Proceso	0	0
Cuotas y Aportaciones de Seguridad Social	0	0	Bienes Muebles	0	0
Contribuciones de mejoras	0	0	Otros Orígenes de Inversión	0	0
Derechos	0	0	Aplicación	249,584	208,193
Productos	0	0	Bienes Inmuebles, Infraestructura y Construcciones en Proceso	0	0
Aprovechamientos	0	0	Bienes Muebles	249,584	190,492
Ingresos por Venta de Bienes y Prestación de Servicios	0	0	Otras Aplicaciones de Inversión	0	17,700
Participaciones y Aportaciones, Convenios, Incentivos Derivados de la Colaboración Fiscal, Fondos Distintos de Aportaciones	0	0	Flujos Netos de Efectivo por Actividades de Inversión	-249,584	-208,193
Transferencia, Asignaciones, Subsidios y Subvenciones, y Pensiones y Jubilaciones	13,049,038	25,465,826	Flujo de Efectivo de las Actividades de Financiamiento		
Otros Orígenes de Operación	0	0	Origen	0	0
Aplicación	11,810,460	25,281,797	Endeudamiento Neto	0	0
Servicios Personales	9,952,343	21,870,648	Interno	0	0
Materiales y Suministros	446,136	428,639	Externo	0	0
Servicios Generales	1,354,175	2,547,588	Otros Orígenes de Financiamiento	0	0
Transferencias Internas y Asignaciones al Sector Público	0	0	Aplicación	0	0
Transferencias al resto del Sector Público	0	0	Servicios de la Deuda	0	0
Subsidios y Subvenciones	0	0	Interno	0	0
Ayudas Sociales	0	0	Externo	0	0
Pensiones y Jubilaciones	0	0	Otras Aplicaciones de Financiamiento	0	0
Transferencias a Fideicomisos, Mandatos y Contratos Análogos	0	0	Flujos netos de Efectivo por Actividades de Financiamiento	0	0
Transferencias a la Seguridad Social	0	0	Incremento/Disminución Neta en el Efectivo y Equivalentes al Efectivo	988,994	-24,163
Donativos	0	0	Efectivo y Equivalente al Efectivo al Inicio del Ejercicio	967,388	991,551
Transferencias al Exterior	0	0	Efectivo y Equivalente al Efectivo al Final del Ejercicio	1,956,382	967,388
Participaciones	0	0			
Aportaciones	0	0			
Convenios	0	0			
Otras Aplicaciones de Operación	57,806	434,922			
Flujos Netos de Efectivo por Actividades de Operación	1,238,578	184,029			

Bajo protesta de decir verdad declaramos que los Estados Financieros y sus Notas son razonablemente correctos y responsabilidad del emisor.

Emitió

 L.C. MARIO SALAZAR VÁZQUEZ
 AUXILIAR ADMINISTRATIVO

Revisó

 L.C. MANUEL DE JESUS PALACIO MATA
 DIRECTOR ADMINISTRATIVO

Vo. Bo.

 MTRA. NUBIA CORE BARRIS ESSAMILLA
 COMISIONADA

Vo. Bo.

 MTR. SAMUEL MONTOYA ALVAREZ
 COMISIONADO

Autorizó

 LIC. FABIOLA GILDA TORRES RODRIGUEZ
 COMISIONADA PRESIDENTA



Avance de Gestión Financiera 2021

Ente Público: Instituto Zacatecano de Transparencia, Acceso a la Información y Protección de Datos Personales

Estado Analítico del Activo

Del 1 de enero al 30 de junio de 2021

(Pesos)

Concepto	Saldo Inicial 1	Cargos del Período 2	Abonos del Período 3	Saldo Final 4=(1+2-3)	Variación del Período (4-1)
ACTIVO	2,924,682	27,746,694	26,441,175	4,230,201	1,305,519
Activo Circulante	986,127	27,146,225	25,714,953	2,417,399	1,431,273
Efectivo y Equivalentes	967,388	13,507,963	12,518,969	1,956,382	988,994
Derechos a Recibir Efectivo o Equivalentes	18,738	13,638,262	13,195,984	461,017	442,278
Derechos a Recibir Bienes o Servicios	0	0	0	0	0
Inventarios	0	0	0	0	0
Almacenes	0	0	0	0	0
Estimación por Pérdida o Deterioro de Activos Circulantes	0	0	0	0	0
Otros Activos Circulantes	0	0	0	0	0
Activo No Circulante	1,938,556	600,469	726,223	1,812,802	-125,754
Inversiones Financieras a Largo Plazo	0	0	0	0	0
Derechos a Recibir Efectivo o Equivalentes a Largo Plazo	0	0	0	0	0
Bienes Inmuebles, Infraestructura y Construcciones en Proceso	0	0	0	0	0
Bienes Muebles	5,160,123	286,714	313,755	5,133,082	-27,041
Activos Intangibles	946,631	0	0	946,631	0
Depreciación, Deterioro y Amortización Acumulada de Bienes	-4,168,198	313,755	412,468	-4,266,911	-98,713
Activos Diferidos	0	0	0	0	0
Estimación por Pérdida o Deterioro de Activos no Circulantes	0	0	0	0	0
Otros Activos no Circulantes	0	0	0	0	0

Bajo protesta de decir verdad declaramos que los Estados Financieros y sus Notas son razonablemente correctos y responsabilidad del emisor.

Elaboró:

 L.C. ANTONIA SALAZAR VÁZQUEZ
 AUXILIAR ADMINISTRATIVO

Revisó:

 L.C. MANUEL DE JESÚS PALACIOS MATA
 DIRECTOR ADMINISTRATIVO

Vo. Bo.

 MTRA. NUBIA CORÉ BARRIOS ESCAMILLA
 COMISIONADA

Vo. Bo.

 MTR. SAMUEL MONTOYA ÁLVAREZ
 COMISIONADO

Autorizó:

 LIC. FABIOLA GILDA TORRES RODRÍGUEZ
 COMISIONADA PRESIDENTA



Avance de Gestión Financiera 2021
 Ente Público: Instituto Zacatecano de Transparencia, Acceso a la Información y Protección de Datos Personales
Estado Analítico de la Deuda y Otros Pasivos
 Del 1 de enero al 30 de junio de 2021
 (Pesos)

Denominación de las Deudas		Moneda de Contratación	Institución o País Acreedor	Saldo Inicial del Periodo	Saldo Final del Periodo
DEUDA PÚBLICA				0	0
Corto Plazo					
Deuda Interna					
	Instituciones de Crédito	Pesos Mexicanos		0	0
	Otros Documentos por Pagar a Corto Plazo	Pesos Mexicanos		0	0
	Títulos y Valores	Pesos Mexicanos		0	0
	Arrendamientos Financieros	Pesos Mexicanos		0	0
Deuda Externa					
	Organismos Financieros Internacionales			0	0
	Deuda Bilateral			0	0
	Títulos y Valores			0	0
	Arrendamientos Financieros			0	0
Subtotal a Corto Plazo				0	0
Largo Plazo					
Deuda Interna					
	Instituciones de Crédito	Pesos Mexicanos		0	0
	Títulos y Valores			0	0
	Arrendamientos Financieros			0	0
Deuda Externa					
	Organismos Financieros Internacionales			0	0
	Deuda Bilateral			0	0
	Títulos y Valores			0	0
	Arrendamientos Financieros			0	0
Subtotal a Largo Plazo				0	0
OTROS PASIVOS				985,279	1,483,136
	Otros Documentos por Pagar a Corto Plazo	Pesos Mexicanos	DIVERSOS PASIVOS	0	0
TOTAL DEUDA Y OTROS PASIVOS				985,279	1,483,136

Bajo protesta de decir verdad declaramos que los Estados Financieros y sus Notas son razonablemente correctos y responsabilidad del emisor.

Elaboró:
 L.C. ANTONIA SALAZAR VÁZQUEZ
 AUXILIAR ADMINISTRATIVO

Revisó:
 L.C. MANUEL DE JESUS BALACIO MATA
 DIRECTOR ADMINISTRATIVO

Vo.Bo.
 MTRA. NUBIA CORÉ BARRIOS ESCAMILLA
 COMISIONADA

Vo. Bo.
 MTR. SAMUEL MONTOYA ALVAREZ
 COMISIONADO

Autorizó
 LIC. FABIOLA GILDA TORRES RODRÍGUEZ
 COMISIONADA PRESIDENTA



Avance de Gestión Financiera 2021

Ente Público: Instituto Zacatecano de Transparencia, Acceso a la Información y Protección de Datos Personales

Informe Sobre Pasivos Contingentes

Al 30 de junio de 2021

(Pesos)

Municipio	Acreedor	Saldo Inicial del Periodo	Saldo Final del Periodo
-----------	----------	---------------------------	-------------------------

MARCO JURÍDICO

El artículo 46, fracción I, inciso f, de la Ley General de Contabilidad Gubernamental, establece que la información contable debe incluir un **Informe sobre pasivos contingentes**. Lo cual permite dar cumplimiento a lo señalado en el artículo 2 de la misma Ley que indica que la contabilidad gubernamental será aplicada, entre otras cosas, para la administración de la deuda pública, incluyendo las obligaciones contingentes.

Las **Principales Reglas de Registro y Valoración del Patrimonio (Elementos Generales)**, publicadas en el Diario Oficial de la Federación el 13 de diciembre de 2011, definen las características que deben reunir los Pasivos Contingentes, las cuales consideran:

- a) Obligaciones surgidas a raíz de sucesos pasados, cuya existencia ha de ser confirmada sólo por la concurrencia, de uno o más eventos inciertos en el futuro que no están enteramente bajo el control del ente público.
- b) Una obligación presente a raíz de sucesos pasados, que no se ha reconocido contablemente porque no es viable que el ente público tenga que satisfacerla, o debido a que el importe de la obligación no puede ser cuantificado con la suficiente confiabilidad.

Por su parte, las **Reglas Específicas del Registro y Valoración del Patrimonio**, publicadas en el Diario Oficial de la Federación el 22 de diciembre de 2014, establecen con mayor detalle las características, el momento del reconocimiento y los elementos que debe reunir un Pasivo Contingente para ser registrado como tal. En el apartado C de las reglas mencionadas, sobre Registro y Valoración del Pasivo, se señala:

12. Provisiones para demandas, juicios y contingencias.

Representa el monto de las obligaciones a cargo del ente público, originadas en circunstancias ciertas, cuya exactitud del valor depende de un hecho futuro; estas obligaciones deben ser justificables y su medición monetaria debe ser confiable.


Dará origen al pasivo todo suceso del que nace una obligación de pago, de tipo legal, contractual o implícita para el ente público, de forma tal que al ente público no le queda otra alternativa más realista que satisfacer el importe correspondiente.


Una obligación implícita es aquella que se deriva de las actuaciones del propio ente público, en las que:


- a. Debido a un patrón establecido de comportamiento en el pasado, a políticas gubernamentales que son de dominio público o a una declaración efectuada de forma suficientemente concreta, el ente público ha puesto de manifiesto ante terceros que está dispuesto a aceptar cierto tipo de responsabilidades; y
- b. Como consecuencia de lo anterior, el ente público haya creado una expectativa válida, ante aquellos terceros con los que debe cumplir sus compromisos o responsabilidades.


12.1 Reconocimiento.

Bajo protesta de decir verdad declaramos que los Estados Financieros y sus Notas son razonablemente correctos y responsabilidad del emisor.


Elaboró:
L.C. ANTONIA SALAZAR VÁZQUEZ
AUXILIAR ADMINISTRATIVO


Revisó:
L.C. MANUEL DE JESUS PALACIO MATA
DIRECTOR ADMINISTRATIVO


Vo. Bo.
MTRA. NUBIA CORÉ BARRIOS ESCAMILLA
COMISIONADA


Vo. Bo.
MTRO. SAMUEL MONTAYA ÁLVAREZ
COMISIONADO


Autorizó:
LIC. FABIOLA GILDA TORRES RODRÍGUEZ
COMISIONADA PRESIDENTA



Avance de Gestión Financiera 2021

Ente Público: Instituto Zacatecano de Transparencia, Acceso a la Información y Protección de Datos Personales

Informe Sobre Pasivos Contingentes

Al 30 de junio de 2021

(Pesos)

Municipio	Acreedor	Saldo Inicial del Periodo	Saldo Final del Periodo
-----------	----------	---------------------------	-------------------------

12.1 Reconocimiento.

Debe reconocerse una provisión cuando se den la totalidad de las siguientes condiciones:

Exista una obligación presente (legal o asumida) resultante de un evento pasado a cargo del ente público.

Es probable que se presente la salida de recursos económicos como medio para liquidar dicha obligación.

La obligación pueda ser estimada razonablemente.

A los efectos anteriores debe tenerse en cuenta lo siguiente:

Se reconocerán como provisiones sólo aquellas obligaciones surgidas a raíz de sucesos pasados, cuya existencia sea independiente de las acciones futuras del ente público.

No se pueden reconocer provisiones para gastos en los que sea necesario incurrir para funcionar en el futuro.

Un suceso que no haya dado lugar al nacimiento inmediato de una obligación, puede hacerlo en una fecha posterior, por causa de los cambios legales o por actuaciones del ente público. A estos efectos, también se consideran cambios legales aquellos en los que la normativa haya sido objeto de aprobación pero aún no haya entrado en vigor.

La salida de recursos se considerará probable siempre que haya mayor posibilidad de que se presente que de lo contrario, es decir, que la probabilidad de que un suceso ocurra sea mayor que la probabilidad de que no se presente.

12.2 Reconocimiento inicial.

El importe reconocido como provisión debe ser la mejor estimación del desembolso necesario para cancelar la obligación presente o para transferirla a un tercero.

Para su cuantificación se deberán tener en cuenta las siguientes cuestiones:

a. La base de las estimaciones de cada uno de los desenlaces posibles, así como de su efecto financiero, se determinarán conforme a:

El criterio de la administración del ente público.


La experiencia que se tenga en operaciones similares, y


Los informes de expertos.


b. El importe de la provisión debe ser el valor actual de los desembolsos que se espera sean necesarios para cancelar la obligación. Cuando se trate de provisiones con vencimiento inferior o igual a un año y el efecto financiero no sea significativo no será necesario llevar a cabo ningún tipo de estimación.


c. Reembolso por parte de terceros: En el caso de que el ente público tenga asegurado que una parte o la totalidad del desembolso necesario para liquidar la provisión le sea reembolsado por un tercero, tal reembolso será objeto de reconocimiento como un activo independiente, cuyo importe no debe exceder al registrado en la provisión. Asimismo, el gasto relacionado con la provisión debe ser objeto de presentación como una partida independiente del ingreso reconocido como reembolso. En su caso será objeto de información en notas respecto a aquellas partidas que estén relacionadas y que sirva para comprender mejor una operación.


Bajo protesta de decir verdad declaramos que los Estados Financieros y sus Notas son razonablemente correctos y responsabilidad del emisor.


 L.C. ANTONIA SALAZAR VÁZQUEZ
 AUXILIAR ADMINISTRATIVO


 Revisó:
 L.C. MANUEL DE JESUS PALACIO MATA
 DIRECTOR ADMINISTRATIVO


 Vo. Bo.
 MTRA. NUBIA CORÉ BARRIOS ESCAMILLA
 COMISIONADA


 Vo. Bo.
 MTRO. SAMUEL MONTAYA ÁLVAREZ
 COMISIONADO


 Autorizó
 LIC. FABIOLA GILDA TORRES RODRÍGUEZ
 COMISIONADA PRESIDENTA

NOTAS A LOS ESTADOS FINANCIEROS

A) NOTAS DE DESGLOSE

I) ESTADO DE SITUACIÓN FINANCIERA

ACTIVO

Activo Circulante

Efectivo y Equivalentes

El saldo de efectivo y equivalentes al 30 de junio de 2021 refleja un monto de \$ 1,956,382.07 (Un millón novecientos cincuenta y seis mil trescientos ochenta y dos pesos 07/100 MN) integrado por la cuenta bancaria de cheques no. 0558858694 del Banco Mercantil de Norte S. A., por \$ 1,580,237.07 (Un millón quinientos ochenta mil doscientos treinta y siete pesos 07/100 MN)

Cuenta bancaria 0486431800 \$ 376,145.97 (Trescientos setenta y seis mil ciento cuarenta y cinco pesos 97/100 M.N) que corresponde al ahorro de los trabajadores.

Derechos a recibir Efectivo y Equivalentes, Bienes o Servicios a Recibir

El saldo de la cuenta al 30 de junio de 2021 es por la Cantidad de \$ 461,016.73 (Cuatrocientos sesenta y un mil diez y siséis pesos 73/100 M.N.) que corresponde a Deudores Diversos por la cantidad de \$ 43,449.68 (Cuarenta y tres mil cuatrocientos cuarenta y nueve pesos 68/100 M.N.), y por Otros Derechos a Recibir Efectivo y Equivalentes por un monto de \$ 397.05 (Trecientos noventa y siete pesos 05/100 M.N.) de derivado del subsidio al empleo pendiente de acreditar, 417,170.00 (Cuatrocientos diez y siete mil ciento setenta pesos 00/100M.N.) ingresos por recaudar ministración del mes de junio de los capítulos 2000 y 3000.

Activo No Circulante

Bienes Muebles

El saldo de la cuenta de Bienes Muebles al 30 de junio de 2021 es por \$5,133,081.92 (Cinco millones ciento treinta y tres mil ochenta y un pesos 92/100 MN), la cual se integra por Muebles de Oficina y Estantería con \$ 3,426,951.76 (Tres millones cuatrocientos veintiséis mil novecientos cincuenta y un pesos 76/100 MN), Equipo de Transporte por \$1,449,404.00 (Un millón cuatrocientos cuarenta y nueve mil cuatrocientos cuatro pesos 00/100 MN); Mobiliario y Equipo Educativo y Recreativo \$195,284.06 (Ciento noventa y cinco mil doscientos ochenta y cuatro pesos 06/100 MN); Maquinaria, Otros Equipos y Herramientas por \$61,442.10 (Sesenta y un mil cuatrocientos cuarenta y dos pesos 10/100 MN).

Activos Intangibles

El saldo de los Activos Intangibles al 30 de junio de 2021 es por un monto de \$ 946,630.86 (Novecientos cuarenta y seis mil seiscientos treinta pesos 86/100 MN), mismos que corresponden a Software.

Depreciación, Deterioro y Amortización Acumulada de Bienes

El monto de la depreciación y amortización de los bienes del Instituto refleja un saldo al 30 de junio de 2021 por \$4, 266,911.06 (Cuatro millones doscientos sesenta y seis mil novecientos once pesos 06/100 MN).

Los saldos mostrados de los Activos No Circulantes muestran el monto original de la inversión.

PASIVO

Pasivo Circulante

Cuentas por pagar a corto plazo

Su saldo al 30 de junio de 2021 es por un monto de \$ 1,483,685.80 (Un millón cuatrocientos ochenta y tres mil seiscientos ochenta y cinco pesos 80/100 MN), este saldo se conforma por la cuenta de Servicios por Pagar a Corto Plazo por un monto de \$ 398,290.82 (Trecientos noventa y ocho mil doscientos noventa pesos 82/100 M.N.), Retenciones y Contribuciones por Pagar a Corto Plazo, \$ 511,386.91 (Quinientos once mil trescientos ochenta y seis pesos 91/100 MN). Otras cuentas por pagar a corto plazo 414,556.28 (Cuatrocientos catorce mil quinientos cincuenta y seis pesos 28/100 M.N.)

II) ESTADO DE ACTIVIDADES

Ingresos de Gestión

Los Ingresos por Gestión del 1 de enero al 30 de junio de 2021 se integran en la cuenta de Participaciones, Aportaciones, Transferencia, Asignaciones, Subsidios y Otras Ayudas, por la cantidad de \$13,466,208.00 (Trece millones cuatrocientos sesenta y seis mil doscientos ocho pesos 00/100 MN), éste se integra por las transferencias de la Secretaría de Finanzas, programadas de acuerdo al calendario del ingreso estimado \$27,216,666.00 (Veintisiete millones doscientos diez y seis mil seiscientos sesenta y seis pesos 00/100 MN) .

Gastos de funcionamiento.

Los Gastos de funcionamiento en el periodo del 1 de enero al 30 de junio de 2021 suman un total de \$ 12, 246,078.00 (Doce millones doscientos cuarenta y seis mil setenta y ocho peso 00/100 MN), se integra por Servicios Personales por \$ 10,291,370.00 (Diez millones doscientos noventa y un mil trescientos setenta pesos 00/100 MN); Materiales y Suministros por \$ 501,362.00(Quinientos un mil trescientos sesenta y dos pesos 00/100 MN); y Servicios Generales por \$1,453,346.00 (Un millón cuatrocientos cincuenta y tres mil trescientos cuarenta y seis pesos 00/100 MN

Otros Gastos y Pérdidas Extraordinarias

Los Otros Gastos y Pérdidas Extraordinarias del 1 de enero al 30 de junio de 2021 fueron por un monto de \$ 412,468.00 (Cuatrocientos doce mil cuatrocientos sesenta y ocho pesos 00/100 MN) y corresponde al registro de las estimaciones, depreciaciones, deterioros, obsolescencia y amortización de bienes del Instituto.

La suma de los Gastos del Estado de Actividades es por \$ 12, 658,546.00 (Doce millones seiscientos cincuenta y ocho mil quinientos cuarenta y seis pesos 00/100 MN), con un resultado del ejercicio por Ahorro por \$ 807,662.00 (Ochocientos siete mil seiscientos sesenta y dos pesos 00/100 M.N.).

III) ESTADO DE VARIACIÓN EN LA HACIENDA PUBLICA

HACIENDA PÚBLICA / PATRIMONIO NETO FINAL 2020	1,939,403.00
HACIENDA PÚBLICA / PATRIMONIO NETO FINAL 2021	2,747,065.00
HACIENDA PÚBLICA/PATRIMONIO GENERADO DEL EJERCICIO	807,662.00

IV) ESTADO DE FLUJOS DE EFECTIVO

	2021	2020
Efectivo en Bancos –Tesorería al inicio del ejercicio	967,387.94	991,551.09
Total de Efectivo y Equivalentes al 30 de junio de 2021	1,956,382.00	967,388.00

No se tuvieron adquisición de bienes inmuebles.

Las adquisiciones de bienes muebles son las siguientes:

Muebles de Oficina y Estantería	276,376.00
Mobiliario y Equipo Educacional y Recreativo	5,733.00
Maquinaria, Otros Equipos y Herramientas	4,605.00
Software	0.00
Total, de adquisiciones al 30 de junio de 2021	286,714.00

	2021
Ahorro/Desahorro antes de rubros Extraordinarios	807,662.00
Movimientos de partidas (o rubros) que no afectan al efectivo	
Depreciación del 1 al 30 de junio de 2021	412,468.00

V) CONCILIACIÓN ENTRE LOS INGRESOS PRESUPUESTARIOS Y CONTABLES, ASÍ COMO ENTRE LOS EGRESOS PRESUPUESTARIOS Y LOS GASTOS CONTABLES

INSTITUTO ZACATECANO DE TRANSPARENCIA, ACCESO A LA INFORMACIÓN Y PROTECCIÓN DE DATOS PERSONALES Conciliación entre los ingresos presupuestarios y contables correspondientes del 1 de enero al 30 de junio de 2021 (cifras en pesos)		
1. Ingresos Presupuestarios		13,466,208
2. Mas ingresos no presupuestarios		
Incremento por variación en el inventario	0	
Disminución del exceso de provisiones	0	
Otros ingresos y beneficios varios	0	
Otros ingresos contables no presupuestarios	0	
3. Menos. Ingresos presupuestarios no contables	0	
Productos del capital	0	
Aprovechamientos capitales	0	
Ingresos derivados de financiamiento	0	
Otros ingresos presupuestarios no contables	0	
4. Ingresos Contables (4 = 1 + 2 - 3)		13,466,208

INSTITUTO ZACATECANO DE TRANSPARENCIA, ACCESO A LA INFORMACIÓN Y PROTECCIÓN DE DATOS PERSONALES		
Conciliación entre los egresos presupuestarios y los gastos contables correspondientes del 1 de enero al 30 de junio de 2021 (cifras en pesos)		
1. total egresos presupuestarios		12,532,792
2. Menos egresos presupuestarios no contables		
Mobiliario y equipo de administración	276,376	286,714
Mobiliario y equipo educacional y recreativo	5,733	
Equipo e instrumental médico y de laboratorio	0	
Vehículos y equipo de transporte	0	
Equipo de defensa y seguridad	0	
Maquinaria, otros equipos y herramientas	4,605	
Activos biológicos	0	
Bienes inmuebles	0	
Activos intangibles	0	
Obras públicas en bienes propios	0	
Acciones y participaciones de capital	0	
Compra de títulos y valores	0	
Inversiones en fideicomiso mandatos y otros análogos	0	
Provisiones para contingencias y otras erogaciones especiales	0	
Amortización de la deuda pública	0	
Adeudos de ejercicios anteriores ADEFAS	0	
Otros egresos contables no presupuestales	0	
3. Más gastos contables no presupuestales		412,468
Estimaciones, depreciaciones, deterioros, obsolescencia y amortizaciones.	412,468	
Provisiones	0	
Disminución de inventarios	0	
Aumento por insuficiencia de estimaciones por pérdida o deterioro u obsolescencia	0	
Aumento por insuficiencia de provisiones por pérdida o deterioro u obsolescencia	0	
Aumento por insuficiencia de provisiones	0	
Otros gastos	0	
Otros gastos contables no presupuestales	0	
4. Total gastos contables (4 = 1 - 2 + 3)		12,658,546

B) NOTAS DE MEMORIA

Cuentas Presupuestarias:

Cuentas de Ingresos.

Las cuentas de orden presupuestarias de ingresos reflejan cada uno de los momentos contables de ingreso, conforme a lo siguiente:

Cuentas de orden presupuestarias	2021
Ley de Ingresos Estimada	\$27,216,666.00
Ley de Ingresos por Ejecutar	\$ 13,750,458.00
Modificación a la Ley de Ingresos Estimada	\$ 0.00
Ley de Ingresos Devengada	\$ 13,466,208.00
Ley de Ingresos Recaudada	\$ 13,049,038.00

Cuentas de Egresos.

Las cuentas de orden presupuestarias de egresos reflejan cada uno de los momentos contables del egreso, conforme a lo siguiente:

Cuentas de orden presupuestarias	2021
Presupuesto de Egresos Aprobado	\$ 27,216,666.00
Presupuesto de Egresos por Ejercer	\$ 746,303.98
Modificaciones al Presupuesto de Egresos	\$ 0.00
Presupuesto de Egresos Comprometido	\$ 25,001,322.32
Presupuesto de Egresos Devengado	\$ 12,532,792.06
Presupuesto de Egresos Ejercido	\$ 12,002,237.59
Presupuesto de Egresos Pagado	\$ 12,002,237.59

C) NOTAS DE GESTIÓN ADMINISTRATIVA

1. Introducción

De acuerdo con la Ley General de Contabilidad Gubernamental y a los lineamientos emitidos por el Consejo nacional de Armonización Contable (CONAC), los informes financieros deberán proveer Información financiera sujeta a los criterios de utilidad, confiabilidad, relevancia, comprensibilidad y de comparación; la información deberá ser oportuna, veraz, representativa, objetiva, suficiente y dar la posibilidad de predicción e importancia relativa, todo ello en el afán de alcanzar su compatibilidad de todos los entes obligados por la Ley y modernización que la Ley determina.

2. Panorama Económico y Financiero

El Instituto Zacatecano de Transparencia, Acceso a la Información y Protección de Datos Personales, es un Organismo Autónomo y contó en el ejercicio 2021 con presupuesto aprobado por \$ 27,216,666.00 (Veintisiete millones doscientos diez y seis mil seiscientos sesenta y seis pesos 00/100MN) autorizado por la H. Legislatura del Estado Libre y Soberano de Zacatecas, este presupuesto se ejerce conforme a lo establecido en el Presupuesto de Egresos del Estado para el Ejercicio Fiscal 2021, así como la Ley General de Contabilidad Gubernamental, las normas, reglas y lineamientos establecidos por el Consejo Nacional de Armonización Contable (CONAC) y otra normatividad aplicable.

El presupuesto que se tiene disponible para ejercer en el año 2021 suma 27,216,666.00 (Veintisiete millones doscientos diez y seis mil seiscientos setenta y seis pesos 00/100MN) de un presupuesto solicitado de 27,216,666.00 (veintisiete millones doscientos diez y seis mil seiscientos setenta y seis pesos 00/100MN), lo que significaría un 100% de lo solicitado para el cumplimiento de las funciones del Instituto, que se ampliaron con la puesta en marcha y evaluación de la información que los sujetos obligados cargan a la Plataforma Nacional de Transparencia, la expedición de la Ley General de Protección de Datos Personales en Posesión de Sujetos Obligados, así como la implementación de un sistema de archivos ante la necesidad de contar con controles adecuados y la inminente aprobación de la Ley General de Archivos.

3. Autorización e Historia

Mediante el Decreto 149 que contiene la Ley de Transparencia y Acceso a la Información Pública del Estado de Zacatecas, se creó la Comisión Estatal para el Acceso a la Información Pública, la cual fue puesta en marcha a partir del 15 de junio del 2005, permaneciendo once años con la misma denominación y status jurídico administrativo, como organismo público descentralizado de la administración pública estatal.

En mayo del 2015 se publicó la Ley General de Transparencia y Acceso a la Información Pública, que vino a sentar las bases sobre las cuales se estructura actualmente el derecho a saber y la transparencia de la información. La entrada en vigor de este marco general para la Federación y para todos los estados en el país, implicó modificar leyes y adecuarlas a esta nueva estructura normativa.

Ante este panorama, mediante decreto publicado el 31 de mayo del año 2016, el Organismo Garante se transforma en un Órgano Autónomo, convirtiéndose en el INSTITUTO ZACATECANO DE TRANSPARENCIA, ACCESO A LA INFORMACIÓN Y PROTECCIÓN DE DATOS PERSONALES (IZAI).

Esto para dar entrada el 2 de junio del 2016 a la Ley de Transparencia y Acceso a la Información Pública del Estado de Zacatecas.