



Avance de Gestión Financiera Ejercicio 2018
Ente Público: Instituto Zacatecano de Educación para Adultos
Estado de Situación Financiera
Al 30 de junio de 2018 y al 31 de diciembre de 2017
(Pesos)

CONCEPTO	Año		CONCEPTO	Año	
	2018	2017		2018	2017
ACTIVO			PASIVO		
<i>Activo Circulante</i>			<i>Pasivo Circulante</i>		
Efectivo y Equivalentes	7,036,067	2,790,057	Cuentas por Pagar a Corto Plazo	1,661,481	2,712,115
Derechos a Recibir Efectivo o Equivalentes	373,106	185,334	Documentos por Pagar a Corto Plazo	0	0
Derechos a Recibir Bienes o Servicios	40,696	0	Porción a Corto Plazo de la Deuda Pública a Largo Plazo	0	0
Inventarios	0	0	Títulos y Valores a Corto Plazo	0	0
Almacenes	0	0	Pasivos Diferidos a Corto Plazo	0	0
Estimación por Pérdida o Deterioro de Activos Circulantes	0	0	Fondos y Bienes de Terceros en Garantía y/o Administración a Corto Plazo	0	0
Otros Activos Circulantes	0	0	Provisiones a Corto Plazo	0	0
Total de Activos Circulantes	7,449,869	2,975,391	Otros Pasivos a Corto Plazo	0	0
<i>Activo No Circulante</i>			Total de Pasivos Circulantes	1,661,481	2,712,115
Inversiones Financieras a Largo Plazo	0	0	<i>Pasivo No Circulante</i>		
Derechos a Recibir Efectivo o Equivalentes a Largo Plazo	0	0	Cuentas por Pagar a Largo Plazo	0	0
Bienes Inmuebles, Infraestructura y Construcciones en Proceso	1,205,419	1,205,419	Documentos por Pagar a Largo Plazo	0	0
Bienes Muebles	24,491,935	24,491,935	Deuda Pública a Largo Plazo	0	0
Activos Intangibles	20,999	20,999	Pasivos Diferidos a Largo Plazo	0	0
Depreciación, Deterioro y Amortización Acumulada de Bienes	-23,601,839	-23,554,764	Fondos y Bienes de Terceros en Garantía y/o en Administración a Largo Plazo	0	0
Activos Diferidos	0	0	Provisiones a Largo Plazo	0	0
Estimación por Pérdida o Deterioro de Activos no Circulantes	0	0	Total de Pasivos No Circulantes	0	0
Otros Activos no Circulantes	0	0	Total del Pasivo	1,661,481	2,712,115
Total de Activos No Circulantes	2,116,514	2,163,589	HACIENDA PÚBLICA/ PATRIMONIO		
Total del Activo	9,566,383	5,138,980	<i>Hacienda Pública/Patrimonio Contribuido</i>	81,240	81,240
			Aportaciones	0	0
			Donaciones de Capital	81,240	81,240
			Actualización de la Hacienda Pública / Patrimonio	0	0
			<i>Hacienda Pública/Patrimonio Generado</i>	7,823,662	2,345,625
			Resultados del Ejercicio (Ahorro / Desahorro)	5,478,038	-1,803,618
			Resultados de Ejercicios Anteriores	20,855,857	22,659,476
			Revalúos	0	0
			Reservas	0	0
			Rectificaciones de Resultados de Ejercicios Anteriores	-18,510,233	-18,510,233
			Exceso o Insuficiencia en la Actualización de la Hacienda Pública/Patrimonio	0	0
			Resultado por Posición Monetaria	0	0
			Resultado por Tenencia de Activos no Monetarios	0	0
			Total Hacienda Pública/ Patrimonio	7,904,902	2,426,865
			Total del Pasivo y Hacienda Pública / Patrimonio	9,566,383	5,138,980

Bajo protesta de decir verdad declaro que los Estados Financieros y sus Notas son razonablemente correctos y responsabilidad del emisor.

Elaboro
 L.C. Ana María Valdez Félix
 Jefe del Departamento de Recursos Financieros

V.O. E.O.
 L.C. Elisabeth Núñez Monreal
 Subdirectora de Administración y Finanzas


Prof. Pedro Colleges Flores
 Director General





Avance de Gestión Financiera Ejercicio 2018
Ente Público: Instituto Zacatecano de Educación para Adultos
Estado de Actividades
Del 1 de enero al 30 de junio de 2018 y del 1 de enero al 31 de diciembre de 2017
(Pesos)

Concepto	2018	2017	Concepto	2018	2017
INGRESOS Y OTROS BENEFICIOS			GASTOS Y OTRAS PÉRDIDAS		
Ingresos de la Gestión	27,881	167,090	Gastos de Funcionamiento	25,916,795	60,135,355
Impuestos	0	0	Servicios Personales	15,764,954	36,843,492
Cuotas y Aportaciones de Seguridad Social	0	0	Materiales y Suministros	1,886,814	3,547,783
Contribuciones de Mejoras	0	0	Servicios Generales	8,265,027	19,744,080
Derechos	0	0			
Productos de Tipo Corriente	21,951	0	Transferencias, Asignaciones, Subsidios y Otras Ayudas	12,361,459	37,206,275
Aprovechamientos de Tipo Corriente	5,930	167,090	Transferencias Internas y Asignaciones al Sector Público	0	0
Ingresos por Venta de Bienes y Servicios	0	0	Transferencias al Resto del Sector Público	0	3,550,161
Ingresos no Comprendidos en las Fracciones de la Ley de Ingresos Causados en Ejercicios Fiscales Anteriores Pendientes de Liquidación o Pago	0	0	Subsidios y Subvenciones	82,870	6,671,208
			Ayudas Sociales	12,273,669	26,984,906
Participaciones, Aportaciones, Transferencias, Asignaciones, Subsidios y Otras Ayudas	43,775,486	97,174,540	Pensiones y Jubilaciones	0	0
Participaciones y Aportaciones	28,129,558	53,662,442	Transferencias a Fideicomisos, Mandatos y Contratos Análogos	4,920	0
Transferencia, Asignaciones, Subsidios y Otras ayudas	15,645,928	43,512,098	Transferencias a la Seguridad Social	0	0
			Donativos	0	0
Otros Ingresos y Beneficios	0	0	Transferencias al Exterior	0	0
Ingresos Financieros	0	0			
Incremento por Variación de Inventarios	0	0	Participaciones y Aportaciones	0	0
Disminución del Exceso de Est. por Pérdida o Det. u Obsol.	0	0	Participaciones	0	0
Disminución del Exceso de Provisiones	0	0	Aportaciones	0	0
Otros Ingresos y Beneficios Varios	0	0	Convenios	0	0
Total de Ingresos y Otros Beneficios	43,803,367	97,341,630			
			Intereses, Comisiones y Otros Gastos de la Deuda Pública	0	0
			Intereses de la Deuda Pública	0	0
			Comisiones de la Deuda Pública	0	0
			Gastos de la Deuda Pública	0	0
			Costo por Coberturas	0	0
			Apoyos Financieros	0	0
			Otros Gastos y Pérdidas Extraordinarias	47,075	1,803,618
			Estimaciones, Depreciaciones, Deterioros, Obsol. y Amortiz.	47,075	1,803,618
			Provisiones	0	0
			Disminución de Inventarios	0	0
			Aumento por Insuficiencia de Est. por Pérdida o Det. y Obsol.	0	0
			Aumento por Insuficiencia de Provisiones	0	0
			Otros Gastos	0	0
			Inversión Pública	0	0
			Inversión Pública no Capitalizable	0	0
			Total de Gastos y Otras Pérdidas	38,325,329	99,145,248
			Resultados del Ejercicio (Ahorro/Desahorro)	5,478,038	-1,803,618

Bajo protesta de decir verdad declaramos que los Estados Financieros y sus Notas son razonablemente correctos y responsabilidad del emisor.

Elaboró:

 L.C. Ana María Valdez Félix
 Jefe del Departamento de Recursos Financieros

Validó:

 L.C. Elisabeth Nuñez Monreal
 Subdirectora de Administración y Finanzas

Autorizó:

 Prof. Pedro Gallegos Flores
 Director General



Avance de Gestión Financiera Ejercicio 2018
Ente Público: Instituto Zacatecano de Educación para Adultos
Estado de Variación en la Hacienda Pública
Del 1 de enero al 30 de junio de 2018
(Pesos)

Concepto	Hacienda Pública/Patrimonio Contribuido	Hacienda Pública/Patrimonio Generado de Ejercicios Anteriores	Hacienda Pública/Patrimonio Generado del Ejercicio	Exceso o Insuficiencia en la Actualización de la Hacienda Pública/Patrimonio	TOTAL
Hacienda Pública/Patrimonio Contribuido Neto 2017	81,240	0	0	0	81,240
Aportaciones	0	0	0	0	0
Donaciones de Capital	81,240	0	0	0	81,240
Actualización de la Hacienda Pública/Patrimonio	0	0	0	0	0
Hacienda Pública/Patrimonio Generado Neto 2017	0	4,149,243	-1,803,618	0	2,345,625
Resultados del Ejercicio (Ahorro/Desahorro)	0	0	-1,803,618	0	-1,803,618
Resultados de Ejercicios Anteriores	0	22,659,476	0	0	22,659,476
Revalúos	0	0	0	0	0
Reservas	0	0	0	0	0
Rectificaciones de Resultados de Ejercicios Anteriores	0	-18,510,233	0	0	-18,510,233
Exceso o Insuficiencia en la Actualización de la Hacienda Pública/Patrimonio Neto 2017	0	0	0	0	0
Resultados por Posición Monetaria	0	0	0	0	0
Resultados por Tenencia de Activos no Monetarios	0	0	0	0	0
Hacienda Pública/Patrimonio Neto Final de 2017	81,240	4,149,243	-1,803,618	0	2,426,865
Cambios en la Hacienda Pública/Patrimonio Contribuido Neto de 2018	81,240	0	0	0	81,240
Aportaciones	0	0	0	0	0
Donaciones de Capital	81,240	0	0	0	81,240
Actualización de la Hacienda Pública/Patrimonio	0	0	0	0	0
Variaciones de la Hacienda Pública/Patrimonio Generado Neto del Ejercicio 2018	0	20,855,857	-13,032,195	0	7,823,662
Resultados del Ejercicio (Ahorro/Desahorro)	0	0	5,478,038	0	5,478,038
Resultados de Ejercicios Anteriores	0	20,855,857	0	0	20,855,857
Revalúos	0	0	0	0	0
Reservas	0	0	0	0	0
Rectificaciones de Resultados de Ejercicios Anteriores	0	0	-18,510,233	0	-18,510,233
Cambios en el Exceso o Insuficiencia en la Actualización de la Hacienda Pública/Patrimonio Neto de 2018	0	0	0	0	0
Resultados por Posición Monetaria	0	0	0	0	0
Resultados por Tenencia de Activos no Monetarios	0	0	0	0	0
Hacienda Pública/ Patrimonio Neto Final de 2018	81,240	20,855,857	-13,032,195	0	7,904,902

Bajo protesta de decir verdad declaramos que los Estados Financieros y sus Notas son razonablemente correctos y responsabilidad del emisor.

Eltat.
 L.C. Ana María Valdez Félix
 Jefe del Departamento de Recursos Financieros

Vt.Bo.
 L.C. Elisabeth Núñez Monreal
 Subdirectora de Administración y Finanzas

Aut.
 Prof. Pedro Calles Flores
 Director General



Avance de Gestión Financiera Ejercicio 2018
Ente Público: Instituto Zacatecano de Educación para Adultos
Estado de Flujos de Efectivo
Del 1 de enero al 30 de junio de 2018 y del 1 de enero al 31 de diciembre de 2017
(Pesos)

Concepto	2018	2017	Concepto	2018	2017
Flujos de Efectivo de las Actividades de Operación			Flujos de Efectivo de las Actividades de Inversión		
Origen			Origen		
Impuestos	43,803,367	97,341,630	Bienes Inmuebles, Infraestructura y Construcciones en Proceso	0	1,722,378
Cuotas y Aportaciones de Seguridad Social	0	0	Bienes Muebles	0	181,862
Contribuciones de mejoras	0	0	Otros Orígenes de Inversión	0	1,540,516
Derechos	0	0	Aplicación	0	0
Productos de Tipo Corriente	21,951	0	Bienes Inmuebles, Infraestructura y Construcciones en Proceso	0	0
Aprovechamientos de Tipo Corriente	5,930	167,090	Bienes Muebles	0	0
Ingresos por Venta de Bienes y Servicios	0	0	Otras Aplicaciones de Inversión	0	0
Ingresos no Comprendidos en las Fracciones de la Ley de Ingresos Causados en Ejercicios Fiscales Anteriores Pendientes de Liquidación o Pago	0	0	Flujos Netos de Efectivo por Actividades de Inversión	0	0
Participaciones y Aportaciones	28,129,558	53,662,442			
Transferencias, Asignaciones y Subsidios y Otras Ayudas	15,645,928	43,512,098	Flujo de Efectivo de las Actividades de Financiamiento		
Otros Orígenes de Operación	0	0	Origen		
Aplicación	39,557,356	99,145,248	Endeudamiento Neto	0	0
Servicios Personales	15,759,938	36,843,492	Interno	0	0
Materiales y Suministros	1,320,363	3,547,783	Externo	0	0
Servicios Generales	8,071,831	19,744,080	Otros Orígenes de Financiamiento	0	0
Transferencias Internas y Asignaciones al Sector Público	0	0	Aplicación		
Transferencias al resto del Sector Público	0	3,550,161	Servicios de la Deuda	0	-2,971,343
Subsidios y Subvenciones	81,029	6,671,208	Interno	0	0
Ayudas Sociales	12,273,669	26,984,906	Externo	0	0
Pensiones y Jubilaciones	0	0	Otras Aplicaciones de Financiamiento	0	-2,971,343
Transferencias a Fideicomisos, Mandatos y Contratos Análogos	4,920	0	Flujos netos de Efectivo por Actividades de Financiamiento	0	0
Transferencias a la Seguridad Social	0	0			
Donativos	0	0	Incremento/Disminución Neta en el Efectivo y Equivalentes al Efectivo	4,246,011	-3,052,583
Transferencias al Exterior	0	0			
Participaciones	0	0	Efectivo y Equivalente al Efectivo al Inicio del Ejercicio	2,790,057	3,957,781
Aportaciones	0	0	Efectivo y Equivalente al Efectivo al Final del Ejercicio	7,036,067	2,790,057
Convenios	0	0			
Otras Aplicaciones de Operación	2,045,606	1,803,618			
Flujos Netos de Efectivo por Actividades de Operación	4,246,011	-1,803,618			

Bajo protesta de decir verdad declaramos que los Estados Financieros y sus Notas son razonablemente correctos y responsabilidad del emisor.

Elaboró:

 L.C. Ana María Valdéz Félix
 Jefe del Departamento de Recursos Financieros

Vo.Bo.

 L.C. Elisabeth Niñez Monreal
 Subdirectora de Administración y Finanzas

Aprobó:


 Prof. Pedro Gallagos Flores
 Director General




Avance de Gestión Financiera Ejercicio 2018
Ente Público: Instituto Zacatecano de Educación para Adultos
Estado Analítico del Activo
Del 1 de enero al 30 de junio de 2018
(Pesos)

Concepto	Saldo Inicial 1	Cargos del Periodo 2	Abonos del Periodo 3	Saldo Final 4=(1+2-3)	Variación del Periodo (4-1)
ACTIVO	9,642,524	16,534,451	16,610,592	9,566,383	-76,141
Activo Circulante	7,422,835	16,534,451	16,507,417	7,449,869	27,034
Efectivo y Equivalentes	6,617,437	9,106,530	8,687,900	7,036,067	418,630
Derechos a Recibir Efectivo o Equivalentes	325,524	7,374,340	7,326,759	373,106	47,582
Derechos a Recibir Bienes o Servicios	479,874	53,581	492,759	40,696	-439,178
Inventarios	0	0	0	0	0
Almacenes	0	0	0	0	0
Estimación por Pérdida o Deterioro de Activos Circulantes	0	0	0	0	0
Otros Activos Circulantes	0	0	0	0	0
Activo No Circulante	2,219,689	0	103,175	2,116,514	-103,175
Inversiones Financieras a Largo Plazo					
Derechos a Recibir Efectivo o Equivalentes a Largo Plazo	0	0	0	0	0
Bienes Inmuebles, Infraestructura y Construcciones en Proceso	1,205,419	0	0	1,205,419	0
Bienes Muebles	24,491,935	0	0	24,491,935	0
Activos Intangibles	20,999	0	0	20,999	0
Depreciación, Deterioro y Amortización Acumulada de Bienes	-23,498,665	0	103,175	-23,601,839	-103,175
Activos Diferidos	0	0	0	0	0
Estimación por Pérdida o Deterioro de Activos no Circulantes	0	0	0	0	0
Otros Activos no Circulantes	0	0	0	0	0

Bajo protesta de decir verdad declaramos que los Estados Financieros y sus Notas son razonablemente correctos y responsabilidad del emisor.

Elaboró.

 L.C. Ana María Valdez Félix
 Jefe del Departamento de Recursos
 Financieros

Vo.Bo.

 L.C. Elisabeth Núñez Monreal
 Subdirectora de Administración y Finanzas

Aprobó

 Prof. Pedro Gallegos Flores
 Director General



Avance de Gestión Financiera Ejercicio 2018
Ente Público: Instituto Zacatecano de Educación para Adultos
Estado de Cambios en la Situación Financiera
Del 1 de enero al 30 de junio de 2018
(Pesos)

Concepto	Origen	Aplicación	Concepto	Origen	Aplicación
ACTIVO	0	4,427,404	PASIVO	0	1,050,634
Activo Circulante	0	4,474,479	Pasivo Circulante	0	1,050,634
Efectivo y Equivalentes	0	4,246,011	Cuentas por Pagar a Corto Plazo	0	1,050,634
Derechos a Recibir Efectivo o Equivalentes	0	187,772	Documentos por Pagar a Corto Plazo	0	0
Derechos a Recibir Bienes o Servicios	0	40,696	Porción a Corto Plazo de la Deuda Pública a Largo Plazo	0	0
Inventarios	0	0	Títulos y Valores a Corto Plazo	0	0
Almacenes	0	0	Pasivos Diferidos a Corto Plazo	0	0
Estimación por Pérdida o Deterioro de Activos Circulantes	0	0	Fondos y Bienes de Terceros en Garantía y/o Administración a Corto Plazo	0	0
Otros Activos Circulantes	0	0	Provisiones a Corto Plazo	0	0
Activo No Circulante	47,075	0	Otros Pasivos a Corto Plazo	0	0
Inversiones Financieras a Largo Plazo	0	0	Pasivo No Circulante	0	0
Derechos a Recibir Efectivo o Equivalentes a Largo Plazo	0	0	Cuentas por Pagar a Largo Plazo	0	0
Bienes Inmuebles, Infraestructura y Construcciones en Proceso	0	0	Documentos por Pagar a Largo Plazo	0	0
Bienes Muebles	0	0	Deuda Pública a Largo Plazo	0	0
Activos Intangibles	0	0	Pasivos Diferidos a Largo Plazo	0	0
Depreciación, Deterioro y Amortización Acumulada de Bienes	47,075	0	Fondos y Bienes de Terceros en Garantía y/o en Administración a Largo Plazo	0	0
Activos Diferidos	0	0	Provisiones a Largo Plazo	0	0
Estimación por Pérdida o Deterioro de Activos no Circulantes	0	0			
Otros Activos no Circulantes	0	0	HACIENDA PÚBLICA/ PATRIMONIO	5,478,038	0
			Hacienda Pública/Patrimonio Contribuido	0	0
			Aportaciones	0	0
			Donaciones de Capital	0	0
			Actualización de la Hacienda Pública / Patrimonio	0	0
			Hacienda Pública/Patrimonio Generado	2,478,038	0
			Resultados del Ejercicio (Ahorro / Desahorro)	7,281,656	0
			Resultados de Ejercicios Anteriores	0	1,803,638
			Revalúos	0	0
			Reservas	0	0
			Rectificaciones de Resultados de Ejercicios Anteriores	0	0
			Exceso o Insuficiencia en la Actualización de la Hacienda Pública/Patrimonio	0	0
			Resultado por Posición Monetaria	0	0
			Resultado por Tenencia de Activos no Monetarios	0	0

Bajo protesta de decir verdad declaramos que los Estados Financieros y sus Notas son razonablemente correctos y responsabilidad del emisor.

Elaboró:

 L.C. Ana María Valdez Félix
 Jefe del Departamento de Recursos Financieros

Vo.Bo.

 L.C. Elizabeth Muñoz Monteal
 Subdirectora de Administración y Finanzas

Revisó:


 Prof. Pedro Gallegos Flores
 Director General





Avance de Gestión Financiera Ejercicio 2018
Ente Público: Instituto Zacatecano de Educación para Adultos
Estado Analítico de la Deuda y Otros Pasivos
Al 30 de junio de 2018
(Pesos)

Denominación de las Deudas		Moneda de Contratación	Institución o País Acreedor	Saldo Inicial del Periodo	Saldo Final del Periodo
DEUDA PÚBLICA				0	0
Corto Plazo					
Deuda Interna					
	Instituciones de Crédito	Pesos Mexicanos		0	0
	Instituciones de Crédito	Pesos Mexicanos		0	0
	Instituciones de Crédito	Pesos Mexicanos		0	0
	Títulos y Valores			0	0
	Arrendamientos Financieros			0	0
Deuda Externa					
	Organismos Financieros Internacionales			0	0
	Deuda Bilateral			0	0
	Títulos y Valores			0	0
	Arrendamientos Financieros			0	0
Subtotal a Corto Plazo				0	0
Largo Plazo					
Deuda Interna					
	Instituciones de Crédito	Pesos Mexicanos		0	0
	Instituciones de Crédito	Pesos Mexicanos		0	0
	Instituciones de Crédito	Pesos Mexicanos		0	0
	Instituciones de Crédito	Pesos Mexicanos		0	0
	Títulos y Valores			0	0
	Arrendamientos Financieros			0	0
Deuda Externa					
	Organismos Financieros Internacionales			0	0
	Deuda Bilateral			0	0
	Títulos y Valores			0	0
	Arrendamientos Financieros			0	0
Subtotal a Largo Plazo				0	0
OTROS PASIVOS				2,712,115	1,661,481
	Otros Documentos por Pagar a Corto Plazo	Pesos Mexicanos		0	0
	Otros Documentos por Pagar a Corto Plazo	Pesos Mexicanos		0	0
	Otros Documentos por Pagar a Corto Plazo	Pesos Mexicanos	DIVERSOS PASIVOS	2,712,115	1,661,481
TOTAL DEUDA Y OTROS PASIVOS				2,712,115	1,661,481

Bajo protesta de decir verdad declaramos que los Estados Financieros y sus Notas son razonablemente correctos y responsabilidad del emisor.

Elaboró

 L.C. Ana María Valdez Félix
 Jefe del Departamento de Recursos Financieros

Vc. Ba

 L.C. Elisabeta Nuñez Monreal
 Subdirectora de Administración y Finanzas

Aprobó

 Prof. Pedro Salgado Flores
 Director General




Avance de Gestión Financiera Ejercicio 2018
Ente Público: Instituto Zacatecano de Educación para Adultos
Informe Sobre Pasivos Contingentes
Al 30 de junio de 2018
(Pesos)

Municipio	Acreedor	Saldo Inicial del Periodo	Saldo Final del Periodo
	Bienes en Comodato	28,789,469	28,591,969
	Mobiliario y Equipo de Administración	20,301,138	20,239,174
	Mobiliario y Equipo Educativo y Recreativo	378,669	378,669
	Equipo e Instrumental Médico y de Laboratorio	144,983	144,983
	Equipo de Transporte	6,413,461	6,215,961
	Maquinaria y otros Equipos y Herramientas	1,551,218	1,613,182
	Demandas en proceso de Resolución	3,683,675	3,683,675
	Demandas en proceso de Resolución	3,683,675	3,683,675

Bajo protesta de decir verdad declaramos que los Estados Financieros y sus Notas son razonablemente correctos y responsabilidad del emisor.


Elaboró.



 L.C. Ana María Valdez Félix
 Jefe del Departamento de Recursos Financieros

Vo.Bo.


 L.C. Elizabeth Núñez Monreal
 Subdirectora de Administración y Finanzas

Aprobó


 Prof. Pedro Carragos Flores
 Director General



Instituto Zacatecano de Educación para Adultos

Notas a los Estados Financieros al 30 de junio de 2018

NOTAS DE DESGLOSE

Información Contable

NOTAS AL ESTADO DE SITUACIÓN FINANCIERA.

ACTIVO

Efectivo y Equivalentes.

1.- En el rubro de Efectivo y Equivalentes refleja un saldo de \$ 7'036,067.00 que corresponde al saldo disponible en las cuentas bancarias como se desglosa a continuación:

Banco	Concepto	No. Cuenta	Importe
Banorte	Ramo 33 ejerc. ant.	0822013791	57,937.00
Banorte	Ramo 33 Ejerc. 2013	0856752126	10,268.00
Banorte	Ramo 33 Ejerc. 2014	0212817292	12,261.00
Banorte	Ramo 33 Ejerc. 2017	0464424994	14,826.00
Banorte	Ramo 33 Ejerc. 2018	0336551942	4'357,156.00
Banorte	Subsidio Godezac 2018	0360226432	2'324,048.00
Banorte	Subsidio Godezac ejerc. ant.	0847147720	64,412.00
Banorte	Ramo 11 2018	0365469083	98,814.00
Banorte	Recursos extraordinarios	0252036343	79,720.00
Bancomer	Sar	0444105257	16,625.00

Derechos a recibir efectivo o equivalentes y Bienes o servicios a recibir.

2.- **Derechos a recibir efectivo o equivalentes.**- El monto registrado en este apartado por \$ 373,106.00, correspondiente a fondos revolventes de la dirección y catorce coordinaciones regionales por un importe de \$ 28,450.00, según oficios DG-61-02-2018 y DG-39-01-18 respectivamente, fondos de viáticos de las catorce Coordinaciones Regionales por \$ 17,900.00 según oficio DG/-OFICIO-40/01/2018 y deudores diversos x cobrar a corto plazo pendientes de recuperar por \$ 326,756.00 que a continuación se detallan:

FONDO REVOLVENTE	NOMBRE	IMPORTE	FONDO VIATICOS	NOMBRE	IMPORTE
	DIRECCIÓN GENERAL	15,000.00		COORDINACION REGIONAL 3201 CONCEPCION DEL ORO	3,000.00
	COORDINACION REGIONAL 3201 CONCEPCION DEL ORO	900.00		COORDINACION REGIONAL 3202 ZACATECAS	1,000.00
	COORDINACION REGIONAL 3202 ZACATECAS	1,000.00		COORDINACION REGIONAL 3203 OJOCALIENTE	500.00
	COORDINACION REGIONAL 3203 OJOCALIENTE	800.00		COORDINACION REGIONAL 3204 PINOS	1,000.00
	COORDINACION REGIONAL 3204 PINOS	1,000.00		COORDINACION REGIONAL 3205 JALPA	2,500.00
	COORDINACION REGIONAL 3205 JALPA	1,200.00		COORDINACION REGIONAL 3206 TLALTENANGO	1,000.00
	COORDINACION REGIONAL 3206 TLALTENANGO	850.00		COORDINACION REGIONAL 3207 JEREZ	800.00
	COORDINACION REGIONAL 3207 JEREZ	900.00		COORDINACION REGIONAL 3208 FRESNILLO	500.00
	COORDINACION REGIONAL 3208 FRESNILLO	1,100.00		COORDINACION REGIONAL 3209 SOMBRERETE	1,800.00
	COORDINACION REGIONAL 3209 SOMBRERETE	800.00		COORDINACION REGIONAL 3210 RIO GRANDE	2,000.00
	COORDINACION REGIONAL 3210 RIO GRANDE	1,000.00		COORDINACION REGIONAL 3211 GUADALUPE	800.00
	COORDINACION REGIONAL 3211 GUADALUPE	1,200.00		COORDINACION REGIONAL 3212 LORETO	1,500.00
	COORDINACION REGIONAL 3212 LORETO	1,000.00		COORDINACION REGIONAL 3213 VALPARAISO	1,000.00
	COORDINACION REGIONAL 3213 VALPARAISO	900.00		COORDINACION REGIONAL 3214 FRESNILLO	500.00
	COORDINACION REGIONAL 3214 FRESNILLO	800.00			
TOTAL		28,450.00	TOTAL		17,900.00

CUENTAS POR COBRAR A CORTO PLAZO					
NOMBRE	30 DIAS	60 DIAS	90 DIAS	MAS DE 90	TOTAL
RICARDO JAVIER DAVILA MORALES				9,500.00	9,500.00
SECRETARIA DE FINANZAS					
CALCULO ANUAL ISR				173,410.00	173,410.00
ELISABETH NUÑEZ MONREAL	800.00			26,835.00	26,835.00
NATIVIDAD RAMIREZ URBINA	1,200.00				800.00
GABRIELA RAMIREZ SANTOYO	5,625.00	242.00			1,442.00
EVA RAMÍREZ SANTOYO	3,220.00	27,855.00			33,480.00
ANGELICA MARTÍNEZ RIVAS	1,000.00				3,220.00
ANGEL ALEJANDRO LUCIO MALDONADO	4,250.00				1,000.00
ANGEL VARGAS HERNANDEZ	1,000.00				4,250.00
ROSAURA SANCHEZ ALAMILLO	700.00				1,000.00
LUZ YADIRA CERVANTES VILLEGAS	4,000.00				700.00
FRETH DELFIN MORA					4,000.00
J. ANTONIO MOTA HERNANDEZ	787.00			3,360.00	3,360.00
JOSE GUADALUPE LEAÑOS MACIAS	200.00			3,360.00	4,147.00
JOEL VALADEZ DAVILA					200.00
HERMENEGILDO DIAZ SAUCEDO				3,360.00	3,360.00
	8,276.00			3,360.00	11,636.00

JORGE LUIS RAMÍREZ VILLEGAS	3,950.00				3,950.00
JORGE GUADALUPE COAÑA ESTRADA	3,302.00				3,302.00
CLAUDIA JUAREZ MORENO		2,170.00			2,170.00
MA. GUADALUPE DEL RIO BELMONTES		2,570.00			2,570.00
MARCO AURELIO HOROWICH QUINTANAR	6,700.00				6,700.00
PEDRO GALLEGOS FLORES	1,440.00				1,440.00
CESAR FELIPE DE LUNA PEREZ	3,724.00				3,724.00
SERGIO LÓPEZ DÍAZ	1,200.00				1,200.00
JUAN CARLOS CARRILLO RENTERIA	16,000.00			3,360.00	19,360.00
TOTAL	67,374.00	32,837.00		226,545.00	326,756.00

El deudor a nombre de Ricardo Javier Dávila Morales es porque existe una demanda en proceso y el importe de Secretaria de Finanzas corresponde a un convenio, el cual no ha sido cubierto, y se encuentran ambas cuentas en el área jurídica del Instituto.

3.- Derechos a recibir bienes o servicios.

El monto registrado en este apartado corresponde a anticipos a proveedores por la cantidad de \$ 40,696.00 el cual corresponde a los siguientes conceptos:

NOMBRE	30 DIAS	60 DIAS	90 DIAS	MAS DE 90	TOTAL
GASISLO 2000, S.A. DE C.V.	40,696.00				40,696.00
TOTAL	40,696.00	478,974.00	0.00	0.00	40,696.00

Bienes Inmuebles, Infraestructura y Construcción en proceso.

4.- El importe por \$ 1'205,419.00 corresponde a la donación al Instituto de un terreno ubicado en Calzada Solidaridad s/n.

Bienes Muebles.

5.- En apego a la Ley General de Contabilidad Gubernamental Artículos 1, 2, 3, 16, 17, 18, 19 fracción III,VI y VII; EL Acuerdo por el que se emiten las principales reglas de registro y valoración del patrimonio, fracción III, en las definiciones y elementos del activo, pasivo y hacienda pública, patrimonio, inciso A –(Definición del Activo), elementos de la definición, punto 5 (Derivado de operaciones ocurridas en el pasado)tercer párrafo, y la guía de vida útil estimada y porcentajes de Depreciación. Se aplicó la depreciación acumulada al mes de junio de 2018 por \$ 23'583,793.87. El valor actualizado es por \$ 908,140.88

CUENTA	DESCRIPCION	VALOR HISTORICO	DEPRECIACION ACUMULADA	VALOR ACTUAL
5110	Mobiliario	1'888,655.45	1'239,972.19	648,683.26
5120	Muebles, excepto de oficina y estantería	24,674.78	17,234.80	7,439.98
5150	Bienes informáticos	3'033,712.11	3'033,712.11	0.00
5190	Equipo de administración	898,224.10	802,714.22	95,509.87
5210	Equipos y aparatos audiovisuales	37,225.00	37,225.00	0.00
5230	Cámaras fotográficas y de video	285,442.57	285,442.57	0.00
5290	Otro mobiliario y equipo educacional y recreativo	176,411.39	174,392.51	2,018.87
5410	Vehículos y equipo terrestre	17'979,991.24	17'859,764.20	120,227.05
5610	Maquinaria y equipo agropecuario	1,948.80	961.46	987.34
5620	Maquinaria y equipo industrial	25,824.25	23,868.21	1,956.04
5630	Maquinaria y equipo de construcción	1,751.60	809.50	942.10
5650	Equipo y aparatos de comunicaciones y telecomunicaciones	31,810.54	31,615.84	194.70
5660	Maquinaria y equipo eléctrico y electrónico	8,734.65	7,631.59	1,103.06
5670	Herramientas y maquinas herramientas	97,528.26	68,449.65	29,078.60
	Total	24'491,934.74	23'583,793.87	908,140.88

El valor de depreciaciones tiene su origen en el área de Recursos Materiales.

Activos Intangibles.

6.- En apego a la Ley General de Contabilidad Gubernamental Artículos 1, 2, 3, 16, 17, 18, 19 fracción III,VI y VII; EL Acuerdo por el que se emiten las principales reglas de registro y valoración del patrimonio, fracción III, en las definiciones y elementos del activo, pasivo y hacienda pública, patrimonio, inciso A –(Definición del Activo), elementos de la definición, punto 5 (Derivado de operaciones ocurridas en el pasado)tercer párrafo, y la guía de vida útil estimada y porcentajes de Depreciación , se aplicó la amortización acumulada al mes de junio de 2018 por \$ 18,045.33. El valor actualizado es por \$ 2,953.73.

CUENTA	DESCRIPCION	VALOR HISTORICO	AMORTIZACION ACUMULADA	VALOR ACTUAL
5910	Software	20,999.26	18,045.33	2,953.73

El valor de la amortización tiene su origen en el área de Recursos Materiales.

PASIVO

Cuentas por pagar a corto plazo.

1.- En este rubro se incluyen retenciones y contribuciones y proveedores, con un saldo de \$ 1'661,481.00

NOMBRE	30 DIAS	60 DIAS	90 DIAS	MAS DE 90	TOTAL	NOMBRE	30 DIAS	60 DIAS	90 DIAS	MAS DE 90	TOTAL
MARCO AURELIO HOROWICH	800.00				800.00	NORMA RENTERÍA	459.00				459.00
J. ANTONIO MOTA	1,600.00				1,600.00	JAUN ANTONIO DELGADILLO ARENAS	34,209.00				34,209.00
MA. DE LOS ANGELES CABRERA ROMAN	15,212.00				15,212.00	MA. GUADALUPE HERNANDEZ	1,500.00				1,500.00
J. JESUS ARECHIGA	9,719.00				9,719.00	HERMENEGILDO DIAZ SAUCEDO	1,400.00				1,400.00
SIST. MPAL AGUA POTABLE RIO GRANDE	192.00				192.00	ROSA MARIA HERNANDEZ GUTIERREZ	38,529.00				38,529.00
JIAPAZ	78.00				78.00	FRANCISCO DIAZ DELGADO	10,569.00				10,569.00
SIST. MPAL AGUA POTABLE JEREZ	97.00				97.00	RUBEN HARO HARO	11,055.00				11,055.00
J. CARMEN GUTIERREZ H.	16,461.00				16,461.00	AMPARO LILIA ARECHIGA	2,403.00				2,403.00
GUILLERMINA DIOSDADO ANGUIANO	20,689.00				20,689.00	JOSE MANUEL GAETA CARREÓN	14,313.00				14,313.00
SIST. MPAL AGUA POTABLE FRESNILLO	361.00				361.00	GIOVANNI BADILLO CUEVAS	10,519.00				10,519.00
SIST. MPAL AGUA POTABLE PINOS	145.00				145.00	JORGE CARLOS RODRIGUEZ LANDEROS	52,861.00				52,861.00
CARLOS IBARRA FERNIZA	9,743.00				9,743.00	GRACIELA GUTIERREZ RODRIGUEZ	8,491.00				8,491.00
SIST. MPAL AGUA POTABLE C. DEL ORO	31.00				31.00	SIST. MPAL AGUA POTABLE SOMBRETE	428.00				428.00
BANORTE, S.A.	83.00				83.00	MARIA DOLORES CEJA PALOMO	5,830.00				5,830.00
LUIS ENRIQUE NAVARRO GONZALEZ	17,180.00				17,180.00	OSCAR NEGRETE SALINAS	1,949.00				1,949.00
SALVADOR LOPEZ OROZCO	8,250.00				8,250.00	VINIL DE ZACATECAS SC DE RL	16,311.00				16,311.00
DANIEL ROCHA SILVA	1,841.00				1,841.00	RODOLFO PICHARDO SOLIS	88,114.00				88,114.00
HECTOR HUGO FLORES SAUCEDO	522.00				522.00	JUAN FRANCISCO LEETOY AVILA	1,334.00				1,334.00

LEONARDO GARCIA RODRIGUEZ	6,496.00			6,496.00	MA. VICTORIA HERNANDEZ ESPINOZA	1,900.00			1,900.00
LLANTAS DEL PARAISO SA DE CV	349,815.00			349,815.00	PRESTAMOS HIPOTECARIOS	67,592.00			67,592.00
I.S.R. GODEZAC INSTITUCIONAL	983.00			983.00	4.5% ISSSTE	24,997.00			24,997.00
PRESTAMOS A CORTO PLAZO	21,086.00			21,086.00	SECRETARIA DE FINANZAS	5,818.00			5,818.00
PRESTAMOS A MEDIANO PLAZO	37,325.00			37,325.00	REMUNERACIONES POR PAGAR	7,178.00		131,063.00	138,241.00
CESANTIA POR EDAD AVANZADA	68,038.00	67,515.00		135,553.00	AHORRO SOLIDARIO SAR	2,777.00	2,631.00		5,408.00
POTEN	24,145.00			24,145.00	FONACOT	41,963.00			41,963.00
I.S.R. 10% HONORARIOS	19,441.00			19,441.00	SEGURO DE RETIRO	2,070.00			2,070.00
I.S.R. SUELDOS	281,395.00			281,395.00	METLIFE	15,103.00			15,103.00
I.S.R.ASIMILABLES A SALARIO	7,037.00			7,037.00	I.S.R. HONORARIOS GODEZAC	35,211.00			35,211.00
TESORERIA DE LA FEDERACIÓN	131.00			131.00	FAR SNTEA	525.00			525.00
I.S.R. 10% ARRENDAMIENTO	21,124.00			21,124.00	CALCULO ISR ANUAL			14,385.00	14,385.00
SEGUROS FOVISSSTE	459.00			459.00	TOTAL	1,445,887.00	70,146.00		1,661,481.00
								145,448.00	

HACIENDA PÚBLICA/PATRIMONIO GENERADO

1.- Al 31 de mayo de 2018 el Instituto refleja un ahorro por la cantidad de \$ 7'904,902.00.

2.- El resultado de Ejercicios Anteriores asciende a \$ 20'855,858.00 con una rectificación de resultados de ejercicios anteriores por - \$ 18'510,234.00 por concepto de ajuste al activo fijo y depreciaciones de bienes muebles.

NOTAS AL ESTADO DE ACTIVIDADES.

Ingresos y otros beneficios.

1.- El monto total por \$ 43'803,367.00 representa el Ingreso devengado a la fecha de cierre.

551	Productos de tipo corriente	21,951.00
661	Aprovechamientos de tipo corriente	5,930.00
882	Aportaciones	28'129,558.00
991	Transferencias Internas y Asignaciones	6'016,775.00
993	Subsidios y Subvenciones	9'629,153.00

Gastos y otras pérdidas.

2.- El importe total de gastos y otras pérdidas que se reporte por la cantidad de \$ 38'325,329.00

1000 Servicios personales	15'764,954.00
2000 Materiales y Suministros	1'886,814.00
3000 Servicios Generales	8'265,027.00
4000 Transferencias, Asignaciones y Subsidios	12'361,459.00
Otros Gastos y Pérdidas	47,075.00

En el capítulo 1000 el importe corresponde al pago de sueldos y prestaciones de una plantilla de 142 trabajadores y 28 figuras de honorarios asimilables a salarios.

En el capítulo 3000 aparte de los servicios generales se considera el pago al personal de honorarios por servicios profesionales conformado por 83 prestadores.

En el capítulo 4000 el importe que se refleja es por el pago de 1,796 figuras solidarias aproximadamente.

Ahorro/Desahorro Neto del Ejercicio.

4.- Diferencia entre los Ingresos y otros beneficios y los Gastos y otras pérdidas por la cantidad de \$ 5'478,038.00 como resultado del Estado de Actividades.

NOTAS AL ESTADO DE VARIACION EN LA HACIENDA PÚBLICA

La variación de la Hacienda Pública neta del ejercicio 2017 fue de 20'855,857.00 con una rectificación de Resultados de Ejercicios Anteriores por - \$ 18'510,233.00 y un Patrimonio contribuido por donación de bienes por \$ 81,240.00.

En el presente ejercicio se presenta un resultado por \$ 5'478,038.00

NOTAS AL ESTADO DE FLUJOS DE EFECTIVO

Efectivo y Equivalentes:

	2018	2017
Efectivo en Bancos-Tesorería	\$ 7'036,067.00	\$ 2'790,057.00
Efectivo en Bancos-Dependencia	0	0
Inversiones Temporales	0	0
Fondos con afectación específica	0	0
Depósitos de fondos de terceros	0	0
Total de Efectivo y equivalentes	\$ 7'036,067.00	\$ 2'790,057.00

Conciliación Flujo de Efectivo Netos de las Actividades de Operación

	2018	2017
Ahorro/Desahorro antes de rubros extraordinarios	\$ 5'430,963.00	0
Movimientos de partidas que no afectan al efectivo	0	\$ 263,102.00
Depreciación	\$ 47,075.00	\$ 1'537,360.00
Amortización	\$	\$ 3,156.00
Incremento en las provisiones	0	0
Incremento en inversiones producido por revaluación	0	0
Ganancia/pérdida en venta de propiedad, planta y equipo	0	0
Incremento en cuentas por cobrar	0	0
Partidas extraordinarias	0	0

Flujo de efectivo de actividades de Gestión

1.- Presenta un origen por \$ 43'803,367.00 con una aplicación de \$ 39'557,356.00 dando un flujo de efectivo por \$ 4'246,011.00.

CONCILIACION ENTRE LOS INGRESOS PRESUPUESTARIOS Y CONTABLES, ASÍ COMO ENTRE LOS EGRESOS PRESUPUESTARIOS Y LOS GASTOS CONTABLES.

INSTITUTO ZACATECANO DE EDUCACION PARA ADULTOS Conciliación entre los Ingresos Presupuestarios y Contables Correspondiente del 1° de enero al 30 de junio de 2018 (Cifras en pesos)		
1. INGRESOS PRESUPUESTARIOS		\$ 43'803,367.00
2. MÁS INGRESOS CONTABLES NO PRESUPUESTARIOS		\$ 0.00
Incremento por variación de inventarios	\$ 0.00	
Disminución del exceso de estimaciones por pérdida o deterioro u obsolescencia	\$ 0.00	
Disminución del exceso de provisiones	\$ 0.00	
Otros ingresos y beneficios varios	\$ 0.00	
Otros ingresos contables no presupuestarios	\$ 0.00	
3. MENOS INGRESOS PRESUPUESTARIOS NO CONTABLES		\$ 0.00
Productos de Capital	\$ 0.00	
Aprovechamientos de Capital	\$ 0.00	
Ingresos derivados de financiamiento	\$ 0.00	
Otros ingresos presupuestarios no contables	\$ 0.00	
4. INGRESOS CONTABLES		\$ 43'803,367.00

INSTITUTO ZACATECANO DE EDUCACION PARA ADULTOS

Conciliación entre los Egresos Presupuestarios y Gastos Contables Correspondiente del 1° de enero al 30 de junio de 2018

(Cifras en pesos)

1. TOTAL DE EGRESOS (PRESUPUESTARIOS)		\$ 38'278,254.00
2. MENOS EGRESOS PRESUPUESTARIOS NO CONTABLES		\$ 0.00
Mobiliario y equipo de Administración	\$ 0.00	
Mobiliario y equipo educacional y recreativo	\$ 0.00	
Equipo e Instrumental médico y de laboratorio	\$ 0.00	
Vehículos y Equipo de transporte	\$ 0.00	
Equipo de defensa y seguridad	\$ 0.00	
Maquinaria, otros equipos y herramientas	\$ 0.00	
Activos biológicos	\$ 0.00	
Bienes Inmuebles	\$ 0.00	
Activos Intangibles	\$ 0.00	
Obra pública en bienes propios	\$ 0.00	
Acciones y participaciones de capital	\$ 0.00	
Compra de títulos y valores	\$ 0.00	
Inversiones en fideicomisos, mandatos y otros análogos	\$ 0.00	
Provisiones para contingencias y otras erogaciones especiales	\$ 0.00	
Amortización de la deuda pública	\$ 0.00	
Adeudos de ejercicios fiscales anteriores (ADEFAS)	\$ 0.00	
Otros egresos presupuestarios no contables	\$ 0.00	
3. MÁS GASTOS CONTABLES NO PRESUPUESTALES		\$ 47,075.00
Estimaciones, depreciaciones, deterioros, obsolescencia y amortizaciones	\$ 47,075.00	
Provisiones	\$ 0.00	
Disminución de inventarios	\$ 0.00	
Aumento por insuficiencia de estimaciones por pérdida o deterioro u obsolescencia	\$ 0.00	
Aumento por insuficiencia de provisiones	\$ 0.00	
Otros gastos	\$ 0.00	
Otros gastos contables no presupuestales	\$ 0.00	
4. TOTAL DE GASTO CONTABLE		\$ 38'325,329.00

ESTADO ANALÍTICO DEL ACTIVO.

El formato con el que se presenta el Estado Analítico del Activo del 1° de enero al 30 de junio, corresponde al que contiene el Acuerdo que reforma los Capítulos III y VII del Manual de Contabilidad Gubernamental, emitido por el CONAC.

NOTAS DE MEMORIA (Cuentas de Orden)

Las cuentas de orden se utilizan para registrar movimientos de valores que no afecten o modifiquen el balance del ente contable, sin embargo, su incorporación en libros es necesaria con fines de recordatorio contable, de control y en general sobre los aspectos administrativos, o bien para consignar sus derechos o responsabilidades contingentes que puedan o no presentarse en el futuro. Las cuentas que se manejan son las siguientes:

Cuentas de Orden Contables y Presupuestales

Contables

Dentro de las Cuentas de Orden contables se reportan al 30 de junio, las siguientes:

7.6.3.1	Mobiliario y Equipo de Administración	\$ 20'239,174.00
7.6.3.2	Mobiliario y Equipo Educativo y Recreativo	\$ 378,669.00
7.6.3.3	Equipo e Instrumental Médico y de Laboratorio	\$ 144,983.00
7.6.3.4	Equipo de Transporte	\$ 6'215,961.00
7.6.3.5	Maquinaria y otros equipos y herramientas	\$ 1'613,182.00
7.4.1.0.	Demandas en proceso de resolución	\$ 3'683,675.00

Presupuestales

Dentro de la Cuentas de Orden Presupuestales se reportan al 30 de junio las siguientes:

8.1.1.0	Ley de Ingresos Estimada	\$ 100'570,071.00
8.1.3.0	Modificación a la Ley de Ingresos Estimada	\$ 27,881.00
8.1.5.0	Ley de Ingresos Recaudada	\$ 43'803,368.00
8.2.1.0.	Presupuesto de Egresos Aprobado	\$ 100'570,071.00
8.2.3.0	Presupuesto de egresos modificado	\$ 27,881.00

NOTAS DE GESTIÓN ADMINISTRATIVA

1. Introducción

Los Estados Financieros de los entes públicos, proveen de información financiera a los principales usuarios de la misma, al congreso y a los ciudadanos.

El objetivo del presente documento es la revelación del contexto y de los aspectos económicos-financieros más relevantes que influyeron en las decisiones del periodo, y que deberán ser considerados en la elaboración de los estados financieros para la mayor comprensión de los mismos y sus particularidades.

De esta manera, se informa y explica la respuesta del gobierno a las condiciones relacionadas con la información financiera de cada periodo de gestión; además, de exponer aquellas políticas que podrían afectar la toma de decisiones en periodos posteriores.

2. Panorama Económico Financiero

El presupuesto aprobado para el ejercicio fiscal 2017 fue de \$ 102'747,311.00 con una reducción del Ramo 11 al convenio Atención a la Demanda capítulo 4000 por \$ 6'536,322.00 y una ampliación del Ramo 33 Capitulo 1000 por \$ 963,551.00; del presupuesto asignado por subsidio de Gobierno del Estado hubo una reducción presupuestal por \$ 1'246,074.00 aplicándose a su vez en una ampliación por igual importe a transferencias del Ramo 11 vía Gobierno del Estado del programa denominado Apoyo para solventar gastos inherentes a la operación y prestación de servicios de educación en el Estado, así mismo se realizó ampliación por aprovechamientos de tipo corriente por \$ 167,090.00 reflejando un presupuesto total \$ 97'341,630.00.

Se recibió oficio DP-A-0072/18 por parte de la Secretaria de Finanzas del Estado de Zacatecas en el cual se emite la asignación presupuestal para el ejercicio fiscal 2018 por la cantidad de \$13'251,966.00 (Trece millones doscientos cincuenta y un mil, novecientos sesenta y seis pesos 00/100 m.n.) referente a las Transferencias del Gobierno del Estado de Zacatecas.

De acuerdo al oficio recibo DPyE/0844/2017 emitido por el Instituto Nacional para la Educación de los Adultos anunciando el presupuesto autorizado anual en el Ramo 11 para este ejercicio 2018 por la cantidad de \$32'654,384.53 (Treinta y dos millones, seiscientos cincuenta y cuatro mil, trescientos ochenta y cuatro pesos 53/100 m.n.).

El Instituto Nacional para la Educación de los Adultos envió a este Instituto oficio DAYF/049/2018 en el cual se asigna la el presupuesto original del Fondo de Aportaciones para la Educación Tecnológica y de Adultos Ramo 33 del capítulo 1000 por la cantidad de \$33'657,031.00 (Treinta y tres mil, seiscientos cincuenta y siete mil, treinta y un peso 00/100 m.n.) posteriormente se recibió vía correo electrónica la autorización de la Guía Programática Presupuestal con la distribución del presupuesto de los capítulo 2000, 3000 y 4000. El presupuesto total autorizado para FAETA Ramo 33 en 2018, fue por la cantidad de \$54'663,720.00 (Cincuenta y cuatro millones, seiscientos sesenta y tres mil, setecientos veinte pesos 00/100 m.n.).

El presupuesto total aprobado para el ejercicio fiscal 2018 es por un monto de \$ 100'570,070.00.

El estado de Zacatecas tiene la siguiente estimación del Rezago Educativo e la población de 15 años y más en Educación Básica al 31 de diciembre de 2016:

Entidad Federativa	Población de 15 años y más	Analfabetas	Sin primaria terminada	Sin secundaria terminada	Rezago total
Zacatecas	1,139,224	33,338	156,571	214,570	404,479

Fuente: Censo de Población y Vivienda 2015, INEGI: Estadística Básica del Sistema Educativo Nacional, SEP. Logros INEA.

Los adultos registrados al periodo de enero a junio 2018 corresponden a 32,748 con una conclusión de nivel de 6,754.

3. Autorización e Historia

El 10 de Junio del 2000 en el Periódico Oficial de Gobierno del Estado TOMO CX Número 47 se publica el decreto de creación del Instituto Zacatecano de Educación para Adultos, como organismo público descentralizado de la Administración Pública del Estado de Zacatecas, con personalidad jurídica, patrimonio propio y autonomía de gestión y forma parte del Sistema Nacional para la Educación de los Adultos.

La descentralización de la educación para adultos permitió aprovechar cabalmente la fuerza social de este sector de la población y propiciar las condiciones necesarias para mejorar la calidad de los servicios de esta modalidad educativa apoyada en la solidaridad social.

4. Organización y Objeto Social

- a) El objeto social del IZEA es prestar los servicios de educación básica en el Estado de Zacatecas, la cual comprende la alfabetización, la educación primaria y la secundaria, así como la formación para el trabajo, con los contenidos particulares para atender las necesidades educativas específicas de ese sector de la población y se apoyará en la solidaridad social, conforme al artículo 3° del Decreto de Creación.
- b) La principal actividad del IZEA es la educación primaria y secundaria en los adultos.
- c) Los estados financieros que se presentan corresponden al periodo de 1 de Enero al 30 de junio de 2018.
- d) El IZEA es un organismo público descentralizado del Gobierno del Estado del sector educativo.
- e) El Régimen Fiscal del IZEA es una Persona Moral con Fines No Lucrativos, se encuentra obligado a la retención del Impuesto Sobre la Renta por los sueldos y salarios que pague, así como por los pagos de arrendamiento y honorarios por servicios profesionales.
- f) El Instituto cuenta con 89 figuras de honorarios por servicios profesionales.
- g) La estructura organizacional del IZEA es como sigue:
 - 1. Junta de Gobierno
 - 2. Dirección General
 - 2.0.1 Unidad de Asuntos Jurídicos
 - 2.0.2 Unidad de Concertación Intersectorial
 - 2.0.3 Unidad de Comunicación y Difusión
 - 2.0.4 Unidad de Aseguramiento de la Calidad
 - 2.0.5 Unidad de Transparencia
 - 2.0.6 Órgano Interno de Control
 - 2.1 Subdirección de Operación
 - 2.1.1 Coordinaciones Regionales
 - 2.2 Subdirección de Servicios Educativos
 - 2.2.1 Departamento de Formación
 - 2.2.2 Departamento de Estrategia y Seguimiento de Operación
 - 2.3 Subdirección de Acreditación
 - 2.3.1 Departamento de Normatividad y Apoyo
 - 2.3.2 Departamento de Evaluación del Aprendizaje
 - 2.3.3 Departamento de Registro y Control
 - 2.4 Subdirección de Planeación y Evaluación
 - 2.4.1 Departamento de Programación y Presupuesto
 - 2.4.2 Departamento de Evaluación Institucional
 - 2.4.3 Departamento de Información y Estadística

- 2.5 Subdirección de Administración y Finanzas
 - 2.5.1 Departamento de Recursos Humanos
 - 2.5.2 Departamento de Recursos Financieros
 - 2.5.3 Departamento de Recursos Materiales y Servicios
- 2.6 Subdirección de Informática y Sistemas
 - 2.6.1 Departamento de Sistemas
 - 2.6.2 Departamento de Informática
 - 2.6.3 Departamento de Plazas Comunitarias

h) No cuenta con Fideicomisos o contratos análogos.

5. Bases de Preparación de los Estados Financieros

Los Estados Financieros se presentan, observan lo enunciado en la Ley General de Contabilidad Gubernamental y las disposiciones emitidas por el CONAC.

Postulados básicos.

Los Postulados Básicos de Contabilidad Gubernamental, tienen como objetivo sustentar técnicamente la contabilidad gubernamental, así como organizar la efectiva sistematización que permita la obtención de información veraz, clara y concisa.

Los Postulados Básicos representan uno de los elementos fundamentales que configuran la Contabilidad Gubernamental, al permitir la identificación, el análisis, la interpretación, la captación, el procesamiento y el reconocimiento de las transacciones, transformaciones internas y otros eventos que afectan económicamente al ente público. Sustentan de manera técnica el registro de las operaciones, la elaboración y presentación de estados financieros; basados en su

Razonamiento, eficiencia demostrada, respaldo en legislación especializada y aplicación de la Ley, con la finalidad de uniformar los métodos, procedimientos y prácticas contables.

A continuación se describe el contenido principal de los Postulados Básicos de Contabilidad Gubernamental, los cuales deben ser aplicados por los entes públicos de forma tal, que la información que proporcionen sea oportuna, confiable y comparable para la toma de decisiones:

I. Sustancia Económica.

Es el reconocimiento contable de las transacciones, transformaciones internas y otros eventos, que afectan económicamente al ente público y delimitan la operación del Sistema de Contabilidad Gubernamental (SCG).

II. Entes Públicos.

Los poderes Ejecutivo, Legislativo y Judicial de la Federación y de las entidades federativas; los entes autónomos de la Federación y de las entidades federativas; los ayuntamientos de los municipios; los órganos político-administrativos de las demarcaciones territoriales del Distrito Federal; y las entidades de la administración pública paraestatal, ya sean federales, estatales o municipales.

III. Existencia Permanente.

La actividad del ente público se establece por tiempo indefinido, salvo disposición legal en la que se especifique lo contrario.

IV. Revelación Suficiente

Los estados financieros y la información financiera deben mostrar amplia y claramente la situación financiera y los resultados del ente público.

V. Importancia Relativa

La información debe mostrar los aspectos importantes de la entidad, que fueron reconocidos contablemente.

VI. Registro e Integración Presupuestaria

La información presupuestaria de los entes públicos se integra en la contabilidad en los mismos términos que se presentan en la Ley de Ingresos y en el Decreto del Presupuesto de Egresos, de acuerdo a la naturaleza económica que le corresponda.

El registro presupuestario del ingreso y del egreso en los entes públicos se debe reflejar en la contabilidad, considerando sus efectos patrimoniales y su vinculación con las etapas presupuestarias correspondientes.

VII. Consolidación de la Información Financiera

Los estados financieros de los entes públicos deberán presentar de manera consolidada la situación financiera, los resultados de operación, el flujo de efectivo o los cambios en la situación financiera y las variaciones a la Hacienda Pública, como si se tratara de un solo ente público.

VIII. Devengo Contable

Los registros contables de los entes públicos se llevarán con base acumulativa. El ingreso devengado, es el momento contable que se realiza cuando existe jurídicamente el derecho de cobro de impuestos, derechos, productos, aprovechamientos y otros ingresos por parte de los entes públicos. El gasto devengado, es el momento contable que refleja el reconocimiento de una obligación de pago a favor de terceros por la recepción de conformidad de bienes, servicios y obra pública contratados; así como de las obligaciones que derivan de tratados, leyes, decretos, resoluciones y sentencias definitivas.

En relación a este último Postulado Básico de Contabilidad Gubernamental, denominado "Devengo Contable", el 08 de Agosto de 2013, fue publicado en el Diario Oficial de la Federación, el "Acuerdo que Reforma las Normas y Metodología para la Determinación de los Momentos Contables de los Ingresos", en el cual se modifican los criterios de registro Generales para el tratamiento de los momentos contables de los ingresos devengado y recaudado, estableciendo que en todos los casos el momento contable del ingreso devengado y recaudado, será en forma simultánea al momento de la "percepción del recurso", excepto para los Ingresos por Venta de Bienes y Servicios, y Aportaciones, en los que el momento contable del ingreso devengado será diferente al recaudado.

Cabe mencionar que el mencionado Acuerdo, establece en su artículo Cuarto Transitorio, que deberá ser revisado en Diciembre de 2015 para su ratificación o en su caso modificación.

6.- Políticas de Contabilidad Significativa

Características del Sistema de Contabilidad Gubernamental.

El Sistema de Contabilidad Gubernamental utilizado en el Instituto Zacatecano de Educación para Adultos, fue desarrollado por el INDETEC, denominado SAACG.NET,); ha sido construido atendiendo a las disposiciones contenidas tanto en la Ley General de Contabilidad Gubernamental como en los documentos emitidos por el Consejo Nacional de Armonización Contable.

El SAACG.NET está conformado por el conjunto de registros, procedimientos, criterios e informes estructurados sobre la base de principios técnicos comunes destinados a captar, valorar, registrar, clasificar, extinguir, informar e interpretar, las transacciones, transformaciones y eventos que, derivados de la actividad económica, modifican la situación económica, financiera y patrimonial del Instituto.

El Instituto inicia desde el 01 de Enero de 2014, con el registro de operaciones en el Sistema SAACG.NET, el cual se sigue mejorando y actualizando a los requerimientos que emita el Consejo Nacional de Armonización Contable.

Los objetivos del Sistema de Contabilidad Gubernamental son: Facilitar la toma de decisiones con información veraz, oportuna y confiable, tendiente a optimizar el manejo de recursos; emitir, integrar y/o consolidar los estados financieros, así como producir reportes de todas las operaciones de la Administración Pública; permitir la adopción de políticas para el manejo eficiente del pago, orientado al cumplimiento de los fines y objetivos del Instituto; registrar de manera automática, armónica, delimitada, específica y en tiempo real las operaciones contables, y presupuestarias propiciando, con ello el registro único, simultáneo y homogéneo; atender requerimientos de información de los usuarios en general sobre las finanzas públicas; facilitar el reconocimiento, registro, seguimiento, evaluación y fiscalización de las operaciones de ingresos, gastos, activos, pasivos, y patrimoniales del Instituto, así como su extinción; dar Soporte técnico, documental a los registros financieros para su seguimiento, evaluación y fiscalización, permitir una efectiva transparencia en la rendición de cuentas.

Valuación de patrimonio

Se aplicó la depreciación en apego a la Ley General de Contabilidad Gubernamental Artículos 1, 2, 3, 16, 17, 18, 19 fracción III,VI y VII; EL Acuerdo por el que se emiten las principales reglas de registro y valoración del patrimonio, fracción III, en las definiciones y elementos del activo, pasivo y hacienda pública, patrimonio, inciso A –(Definición del Activo), elementos de la definición, punto 5 (Derivado de operaciones ocurridas en el pasado)tercer párrafo, y la guía de vida útil estimada y porcentajes de Depreciación.

Reclasificaciones

En el mes de mayo se generaron rendimientos bancarios por la cantidad de \$1,314.49 (Mil trescientos catorce pesos 49/100 m.n.) registrándolos como ampliación en Productos de tipo corriente, cabe mencionar que los rendimientos generados del FAETA Ramo 33 por la cantidad de \$857.84 se registraron como ampliación en la partida 2111 "Materiales y útiles de oficina" de acuerdo al oficio SAF-319/05/2018. Los rendimientos

bancarios de Godezac y de la cuenta bancaria de los recursos extraordinarios por la cantidad de \$ 456.65 (Cuatrocientos cincuenta y seis pesos 65/100 m.n.) se registraron como ampliación presupuestal en la partida 7922 "Previsiones salariales y económicas" para provisionar recursos y hacer frente a erogaciones que deriven de pasivos contingentes.

Los recursos provenientes de Otros Ingresos se registraron en el Ingreso como Aprovechamientos de tipo corriente, así mismo se registraron en el gasto en el la partida 7922 "Previsiones salariales y económicas" por la cantidad de \$250.00 (Doscientos cincuenta pesos 00/100 m.n.)

Es importante mencionar que los rendimientos de Godezac y de la cuenta bancaria de los recursos extraordinarios, así como los recursos por concepto de aprovechamientos de tipo corriente generados de enero al mes de abril se transfirieron en el mes de mayo a la partida 7922 "Previsiones salariales y económicas" por la cantidad de \$6,773.03 (Seis mil, setecientos setenta y tres pesos 03/100 m.n.).

En el mes de junio se generaron rendimientos bancarios por la cantidad de \$1,454.37 (Mil, cuatrocientos cincuenta y cuatro pesos 37/100 m.n.) registrándolos como ampliación en Productos de tipo corriente y una ampliación presupuestal en la partida 2111 "Materiales y útiles de oficina" por la cantidad de \$940.34 (novecientos cuarenta pesos 34/100 m.n.) así como ampliación por la cantidad de \$514.03 (Quinientos catorce pesos 03/100 m.n.) en la partida 7922 "Previsiones salariales y económicas" de acuerdo al oficio SAF-367/06/2018.

7. Posición en Moneda Extranjera y Protección de Riesgo Cambiario

No aplica.

8. Reporte analítico del Activo

Se aplicó la depreciación en apego a la Ley General de Contabilidad Gubernamental Artículos 1, 2, 3, 16, 17, 18, 19 fracción III,VI y VII; EL Acuerdo por el que se emiten las principales reglas de registro y valoración del patrimonio, fracción III, en las definiciones y elementos del activo, pasivo y hacienda pública, patrimonio, inciso A -(Definición del Activo), elementos de la definición, punto 5 (Derivado de operaciones ocurridas en el pasado)tercer párrafo, y la guía de vida útil estimada y porcentajes de Depreciación.

CUENTA	DESCRIPCION	VALOR HISTORICO	DEPRECIACION ACUMULADA	VALOR ACTUAL
5110	Mobiliario	1'888,655.45	1'239972.19	648,683.26
5120	Muebles, excepto de oficina y estantería	24,674.78	17,234.80	7,439.98
5150	Bienes informáticos	3'033,712.11	3'033,712.11	0.00
5190	Equipo de administración	898,224.10	802,714.22	95,509.87
5210	Equipos y aparatos audiovisuales	37,225.00	37,225.00	0.00
5230	Cámaras fotográficas y de video	285,442.57	285,442.57	0.00
5290	Otro mobiliario y equipo educacional y recreativo	176,411.39	174,392.51	2,018.87
5410	Vehículos y equipo terrestre	17'979,991.24	17'859,764.20	120,227.05

5610	Maquinaria y equipo agropecuario	1,948.80	961.46	987.34
5620	Maquinaria y equipo industrial	25,824.25	23,868.21	1,956.04
5630	Maquinaria y equipo de construcción	1,751.60	809.50	942.10
5650	Equipo y aparatos de comunicaciones y telecomunicaciones	31,810.54	31,615.84	194.70
5660	Maquinaria y equipo eléctrico y electrónico	8,734.65	7,631.59	1,103.06
5670	Herramientas y maquinas herramientas	97,528.26	68,449.65	29,078.60
5910	Software	20,999.26	18,045.53	2,953.73
	Total	24'512,934.00	23'601,839.40	911,094.61

Actualmente se encuentra el registro de todos los bienes que componen el Activo no circulante, mismo que tiene su origen en el área de activos del Departamento de Recursos Materiales, realizándose conciliaciones periódicas con el área del Departamento de Recursos Financieros.

9. Fideicomisos, Mandatos y Análogos

El Instituto no cuenta con Fideicomisos, mandatos y análogos.

10. Reporte de la Recaudación

Ingresos totales durante el periodo comprendido al 30 de junio de 2018 los ingresos recaudados alcanzan la cifra de

- a) Los ingresos provenientes de FAETA Ramo 33 alcanzan la cifra de \$ 28'129,558.00
- b) Los ingresos provenientes de Ramo 11 alcanzan la cifra de \$ 9'629,153.00
- c) Los ingresos provenientes de GODEZAC alcanzan la cifra de \$ 6'016,775.00
- d) Los ingresos provenientes de aprovechamientos de tipo corriente alcanzan la cifra de \$ 5,930.00
- e) Los ingresos provenientes de productos de tipo corriente alcanzan la cifra de \$ 21,951.00

11. Información sobre la Deuda y el reporte analítico de la Deuda

El Instituto no cuenta con deuda alguna

12. Calificaciones Otorgadas

Se dictamino la información Financiera 2014, 2015 y 2016 por despachos externos los cuales fueron designados por parte de la Secretaria de la Función Pública, expresando la opinión que los Estados Financieros contemplan la imagen fiel, en todos los aspectos materiales de conformidad con la Ley General de Contabilidad Gubernamental y demás normatividad aplicable.

13. Procesos de Mejora

En el ámbito administrativo, el día once de marzo del 2017 salió publicado en el diario oficial de Gobierno del Estado el Manual de Normas y Políticas del Presupuesto de Egresos , así como los demás lineamientos aplicables referentes a las reglas de operación , disciplina financiera,

transparencia y medidas de austeridad en las cuales el Instituto se rige para ejercer el presupuesto, los cuales se dieron a conocer a las áreas administrativas y coordinaciones regionales mediante las circulares No. 03 y No. 05. Además de la puesta en marcha del SAACG.NET y su permanente proceso de actualización.

Por el compromiso de México con la comunidad Internacional, en el sentido de disminuir los índices de educación básica entre la población que se encuentra en condiciones de rezago educativo y con el principal objetivo de fortalecer la equidad y la inclusión educativa para que más mexicanos tengan la oportunidad de formarse y cuenten con las herramientas para mejorar sus condiciones de vida se pone en marcha el Programa de Certificación (PC), además del programa Educación sin Fronteras con el objeto de atender a la población migrante y que en particular nuestra entidad contribuye en gran medida.

14. Información por Segmentos

El Instituto Zacatecano de Educación para Adultos considera necesario informar de manera segmentada, las diversas operaciones que se realizan, ya que las mismas proporcionan información acerca de las actividades operativas en las cuales participa.

Los Estados Financieros constituyen una fuente para el análisis y valoración para la toma de decisiones.

Las cédulas contenidas en los apartados tanto de los Ingresos como en el ejercicio del presupuesto, se encuentran en apego a la Ley, a los clasificadores y en general a la normatividad emitida por el CONAC.

La segmentación con la que se informa llega a una desagregación tal, que podemos encontrar: Estados sobre el ejercicio de los Ingresos identificando la fuente de ingreso, por rubro, clase, tipo y concepto. De igual forma el ejercicio de los egresos se identifican por objeto del gasto, capítulo y concepto.

15.- Eventos posteriores al cierre


No existen eventos posteriores

16. Partes Relacionadas


No existen partes relacionadas a la Administración Pública Estatal que pudieran ejercer influencia significativa sobre la toma de decisiones financieras y operativas.

17. Responsabilidad sobre la Presentación razonable de los Estados Financieros.

Cada Ente Público en cumplimiento a su responsabilidad sobre la presentación razonable de sus Estados Financieros, protesta decir verdad y firma al calce de sus Estados Financieros y sus Notas.




Pedro Gallegos Flores
Director General




Elisabeth Núñez Monreal
Subdirectora de Admón. Y Finanzas



Ana María Valdez Félix
Jefe Dpto. Financieros



Angelica Martínez Rivas
Subdirectora de Planeación



Alejandra Álvarez Córdova
Jefe Dpto. Presupuestos

“Bajo protesta de decir verdad declaramos que los Estados Financieros y sus Notas son razonablemente correctos y responsabilidad del emisor”