

# I. Información Contable

AVANCE DE GESTION  
INSTITUTO DE LA DEFENSORÍA PÚBLICA

2017



**ZACATECAS**  
TRABAJEMOS DIFERENTE  
2014-2021

Avance de Gestión Financiera del 1 de enero al 30 de junio de 2017  
Estado de Situación Financiera  
Al 30 de junio de 2017 y 31 de diciembre de 2016  
(Pesos)

Ente Público: Instituto de la Defensoría Pública

CONCEPTO	Año		CONCEPTO	Año	
	2017	2016		2017	2016
<b>ACTIVO</b>			<b>PASIVO</b>		
<i>Activo Circulante</i>			<i>Pasivo Circulante</i>		
Efectivo y Equivalentes	687,628	1,819,569	Cuentas por Pagar a Corto Plazo	833,067	1,509,341
Derechos a Recibir Efectivo o Equivalentes	370,053	1,679,783	Documentos por Pagar a Corto Plazo	0	0
Derechos a Recibir Bienes o Servicios	0	0	Porción a Corto Plazo de la Deuda Pública a Largo Plazo	0	0
Inventarios	0	0	Títulos y Valores a Corto Plazo	0	0
Almacenes	0	0	Pasivos Diferidos a Corto Plazo	0	0
Estimación por Pérdida o Deterioro de Activos Circulantes	0	0	Fondos y Bienes de Terceros en Garantía y/o Administración a Corto Plazo	0	0
Otros Activos Circulantes	0	0	Provisiones a Corto Plazo	1,439	1,990,012
<b>Total de Activos Circulantes</b>	<b>1,057,681</b>	<b>3,499,352</b>	Otros Pasivos a Corto Plazo	0	0
<i>Activo No Circulante</i>			<b>Total de Pasivos Circulantes</b>	<b>834,506</b>	<b>3,499,352</b>
Inversiones Financieras a Largo Plazo	0	0	<i>Pasivo No Circulante</i>		
Derechos a Recibir Efectivo o Equivalentes a Largo Plazo	0	0	Cuentas por Pagar a Largo Plazo	0	0
Bienes Inmuebles, Infraestructura y Construcciones en Proceso	0	0	Documentos por Pagar a Largo Plazo	0	0
Bienes Muebles	1,299,919	1,308,828	Deuda Pública a Largo Plazo	0	0
Activos Intangibles	8,909	0	Pasivos Diferidos a Largo Plazo	0	0
Depreciación, Deterioro y Amortización Acumulada de Bienes	-441,168	-302,305	Fondos y Bienes de Terceros en Garantía y/o en Administración a Largo Plazo	0	0
Activos Diferidos	0	0	Provisiones a Largo Plazo	0	0
Estimación por Pérdida o Deterioro de Activos no Circulantes	0	0	<b>Total de Pasivos No Circulantes</b>	<b>0</b>	<b>0</b>
Otros Activos no Circulantes	0	0	<b>Total del Pasivo</b>	<b>834,506</b>	<b>3,499,352</b>
<b>Total de Activos No Circulantes</b>	<b>867,660</b>	<b>1,006,523</b>	<b>HACIENDA PÚBLICA/ PATRIMONIO</b>		
<b>Total del Activo</b>	<b>1,925,342</b>	<b>4,505,876</b>	<i>Hacienda Pública/Patrimonio Contribuido</i>	0	0
			Aportaciones	0	0
			Donaciones de Capital	0	0
			Actualización de la Hacienda Pública / Patrimonio	0	0
			<b>Hacienda Pública/Patrimonio Generado</b>	<b>1,090,835</b>	<b>1,006,523</b>
			Resultados del Ejercicio (Ahorro / Desahorro)	84,312	70,508
			Resultados de Ejercicios Anteriores	1,006,523	936,015
			Revalúos	0	0
			Reservas	0	0
			Rectificaciones de Resultados de Ejercicios Anteriores	0	0
			<b>Exceso o Insuficiencia en la Actualización de la Hacienda Pública/Patrimonio</b>	<b>0</b>	<b>0</b>
			Resultado por Posición Monetaria	0	0
			Resultado por Tenencia de Activos no Monetarios	0	0
			<b>Total Hacienda Pública/ Patrimonio</b>	<b>1,090,835</b>	<b>1,006,523</b>
			<b>Total del Pasivo y Hacienda Pública / Patrimonio</b>	<b>1,925,342</b>	<b>4,505,876</b>

Bajo protesta de decir verdad declaramos que los Estados Financieros y sus Notas son razonablemente correctos y responsabilidad del emisor.

Vo.Bo.  
**BRENDA V. Q.**  
BRENDA VALDEZ QUINTERO  
SUBDIRECTORA ADMINISTRATIVA Y DE GESTIÓN

**LEONARDO MACÍAS**  
DIRECTOR GENERAL



**ZACATECAS**  
TRABAJEMOS DIFERENTE

**Avance de Gestión Financiera del 1 de enero al 30 de junio de 2017**  
**Estado de Actividades**  
**Del 1 de enero al 30 de junio de 2017 y del 1 de enero al 31 de diciembre de 2016**  
**(Pesos)**

**Ente Público: Instituto de la Defensoría Pública**

Concepto	2017	2016	Concepto	2017	2016
<b>INGRESOS Y OTROS BENEFICIOS</b>			<b>GASTOS Y OTRAS PÉRDIDAS</b>		
Ingresos de la Gestión	0	0	Gastos de Funcionamiento	18,840,688	36,938,721
Impuestos	0	0	Servicios Personales	18,253,426	35,861,686
Cuotas y Aportaciones de Seguridad Social	0	0	Materiales y Suministros	102,519	324,011
Contribuciones de Mejoras	0	0	Servicios Generales	484,743	753,025
Derechos	0	0	<b>Transferencia, Asignaciones, Subsidios y Otras Ayudas</b>	0	0
Productos de Tipo Corriente <sup>1</sup>	0	0	Transferencias Internas y Asignaciones al Sector Público	0	0
Aprovechamientos de Tipo Corriente	0	0	Transferencias al Resto del Sector Público	0	0
Ingresos por Venta de Bienes y Servicios	0	0	Subsidios y Subvenciones	0	0
Ingresos no Comprendidos en las Fracciones de la Ley de Ingresos Causados en Ejercicios Fiscales Anteriores Pendientes de Liquidación o Pago	0	0	Ayudas Sociales	0	0
			Pensiones y Jubilaciones	0	0
<b>Participaciones, Aportaciones, Transferencias, Asignaciones, Subsidios y Otras Ayudas</b>	<b>19,062,315</b>	<b>37,256,089</b>	Transferencias a Fideicomisos, Mandatos y Contratos Análogos	0	0
Participaciones y Aportaciones	0	400,799	Transferencias a la Seguridad Social	0	0
Transferencia, Asignaciones, Subsidios y Otras ayudas	19,062,315	36,855,290	Donativos	0	0
			Transferencias al Exterior	0	0
<b>Otros Ingresos y Beneficios</b>	<b>1,548</b>	<b>1,309</b>	<b>Participaciones y Aportaciones</b>	0	0
Ingresos Financieros	1,548	1,309	Participaciones	0	0
Incremento por Variación de Inventarios	0	0	Aportaciones	0	0
Disminución del Exceso de Est. por Pérdida o Det. u Obsol.	0	0	Convenios	0	0
Disminución del Exceso de Provisiones	0	0	<b>Intereses, Comisiones y Otros Gastos de la Deuda Pública</b>	0	8,144
Otros Ingresos y Beneficios Varios	0	0	Intereses de la Deuda Pública	0	0
<b>Total de Ingresos y Otros Beneficios</b>	<b>19,063,864</b>	<b>37,257,397</b>	Comisiones de la Deuda Pública	0	0
			Gastos de la Deuda Pública	0	0
			Costo por Coberturas	0	0
			Apoyos Financieros	0	8,144
			<b>Otros Gastos y Pérdidas Extraordinarias</b>	<b>138,863</b>	<b>240,023</b>
			Estimaciones, Depreciaciones, Deterioros, Obsol. y Amortiz.	138,863	240,023
			Provisiones	0	0
			Disminución de Inventarios	0	0
			Aumento por Insuficiencia de Est. por Pérdida o Det. y Obsol.	0	0
			Aumento por Insuficiencia de Provisiones	0	0
			Otros Gastos	0	0
			<b>Inversión Pública</b>	0	0
			Inversión Pública no Capitalizable	0	0
			<b>Total de Gastos y Otras Pérdidas</b>	<b>18,979,551</b>	<b>37,186,888</b>
			<b>Resultados del Ejercicio (Ahorro/Desahorro)</b>	<b>84,312</b>	<b>70,509</b>

<sup>1</sup> No se incluyen: Utilidades e Intereses, por regla de presentación se revelan como Ingresos Financieros.

Bajo protesta de decir verdad declaramos que los Estados Financieros y sus Notas son razonablemente correctos y responsabilidad del emisor.

Vo.Bo.

*BRENDA V.Q.*  
BRENDA VALDEZ QUINTERO  
SUBDIRECTORA ADMINISTRATIVA Y DE GESTIÓN

*[Firma]*  
LETICIA CHICO MACÍAS  
DIRECTORA GENERAL

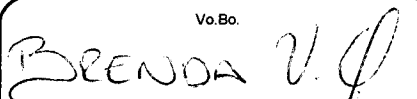



**Avance de Gestión Financiera del 1 de enero al 30 de junio de 2017**  
**Estado de Variación en la Hacienda Pública**  
**Del 1 de enero al 30 de junio de 2017**  
**(Pesos)**

**Ente Público: Instituto de la Defensoría Pública**

Concepto	Hacienda Pública/Patrimonio Contribuido	Hacienda Pública/Patrimonio Generado de Ejercicios Anteriores	Hacienda Pública/Patrimonio Generado del Ejercicio	Ajustes por Cambios de Valor	TOTAL
<b>Rectificaciones de Resultados de Ejercicios Anteriores</b>	0	0	0	0	0
<b>Patrimonio Neto Inicial Ajustado del Ejercicio</b>	0	0	0	0	0
Aportaciones	0	0	0	0	0
Donaciones de Capital	0	0	0	0	0
Actualización de la Hacienda Pública/Patrimonio	0	0	0	0	0
<b>Variaciones de la Hacienda Pública/Patrimonio Neto del Ejercicio</b>	0	936,015	70,508	0	1,006,523
Resultados del Ejercicio (Ahorro/Desahorro)	0	0	70,508	0	70,508
Resultados de Ejercicios Anteriores	0	936,015	0	0	936,015
Revalúos	0	0	0	0	0
Reservas	0	0	0	0	0
<b>Hacienda Pública/Patrimonio Neto Final del Ejercicio 2016</b>	0	936,015	70,508	0	1,006,523
<b>Cambios en la Hacienda Pública/Patrimonio Neto del Ejercicio 2017</b>	0	0	0	0	0
Aportaciones	0	0	0	0	0
Donaciones de Capital	0	0	0	0	0
Actualización de la Hacienda Pública/Patrimonio	0	0	0	0	0
<b>Variaciones de la Hacienda Pública/Patrimonio Neto del Ejercicio</b>	0	70,508	13,804	0	84,312
Resultados del Ejercicio (Ahorro/Desahorro)	0	0	84,312	0	84,312
Resultados de Ejercicios Anteriores	0	70,508	-70,508	0	0
Revalúos	0	0	0	0	0
Reservas	0	0	0	0	0
<b>Saldo Neto en la Hacienda Pública / Patrimonio 2017</b>	0	1,006,523	84,312	0	1,090,835

Bajo protesta de decir verdad declaramos que los Estados Financieros y sus Notas son razonablemente correctos y responsabilidad del emisor.

Vo.Bo.  
  
**BRENDA VALDEZ QUINTERO**  
 SUBDIRECTORA ADMINISTRATIVA Y DE GESTIÓN

Autorizó.  
  
**FRANCISCO MACÍAS**  
 DIRECTOR GENERAL




**ZACATECAS**  
TRABAJEMOS DIFERENTE


Avance de Gestión Financiera del 1 de enero al 30 de junio de 2017  
Estado de Cambios en la Situación Financiera  
Del 1 de enero al 30 de junio de 2017  
(Pesos)

Ente Público: Instituto de la Defensoría Pública

Concepto	Origen	Aplicación	Concepto	Origen	Aplicación
<b>ACTIVO</b>	<b>2,589,443</b>	<b>8,909</b>	<b>PASIVO</b>	<b>0</b>	<b>2,664,846</b>
<b>Activo Circulante</b>	<b>2,441,671</b>	<b>0</b>	<b>Pasivo Circulante</b>	<b>0</b>	<b>2,664,846</b>
Efectivo y Equivalentes	1,131,941	0	Cuentas por Pagar a Corto Plazo	0	676,274
Derechos a Recibir Efectivo o Equivalentes	1,309,730	0	Documentos por Pagar a Corto Plazo	0	0
Derechos a Recibir Bienes o Servicios	0	0	Porción a Corto Plazo de la Deuda Pública a Largo Plazo	0	0
Inventarios	0	0	Títulos y Valores a Corto Plazo	0	0
Almacenes	0	0	Pasivos Diferidos a Corto Plazo	0	0
Estimación por Pérdida o Deterioro de Activos Circulantes	0	0	Fondos y Bienes de Terceros en Garantía y/o Administración a Corto Plazo	0	0
Otros Activos Circulantes	0	0	Provisiones a Corto Plazo	0	1,988,573
<b>Activo No Circulante</b>	<b>147,772</b>	<b>8,909</b>	Otros Pasivos a Corto Plazo	0	0
Inversiones Financieras a Largo Plazo	0	0	<b>Pasivo No Circulante</b>	<b>0</b>	<b>0</b>
Derechos a Recibir Efectivo o Equivalentes a Largo Plazo	0	0	Cuentas por Pagar a Largo Plazo	0	0
Bienes Inmuebles, Infraestructura y Construcciones en Proceso	0	0	Documentos por Pagar a Largo Plazo	0	0
Bienes Muebles	8,909	0	Deuda Pública a Largo Plazo	0	0
Activos Intangibles	0	8,909	Pasivos Diferidos a Largo Plazo	0	0
Depreciación, Deterioro y Amortización Acumulada de Bienes	138,863	0	Fondos y Bienes de Terceros en Garantía y/o en Administración a Largo Plazo	0	0
Activos Diferidos	0	0	Provisiones a Largo Plazo	0	0
Estimación por Pérdida o Deterioro de Activos no Circulantes	0	0	<b>HACIENDA PÚBLICA/ PATRIMONIO</b>	<b>84,312</b>	<b>0</b>
Otros Activos no Circulantes	0	0	<b>Hacienda Pública/Patrimonio Contribuido</b>	<b>0</b>	<b>0</b>
			Aportaciones	0	0
			Donaciones de Capital	0	0
			Actualización de la Hacienda Pública / Patrimonio	0	0
			<b>Hacienda Pública/Patrimonio Generado</b>	<b>84,312</b>	<b>0</b>
			Resultados del Ejercicio (Ahorro / Desahorro)	84,312	0
			Resultados de Ejercicios Anteriores	0	0
			Revalúos	0	0
			Reservas	0	0
			Rectificaciones de Resultados de Ejercicios Anteriores	0	0
			<b>Exceso o Insuficiencia en la Actualización de la Hacienda Pública/Patrimonio</b>	<b>0</b>	<b>0</b>
			Resultado por Posición Monetaria	0	0
			Resultado por Transferencia de Activos no Monetarios	0	0

Bajo protesta de decir verdad declaramos que los Estados Financieros y sus Notas son razonablemente correctos y responsabilidad del emisor.

Vo.Bo.  
  
BRENDA VALDEZ QUINTERO  
SUBDIRECTORA ADMINISTRATIVA Y DE GESTIÓN

Autoriza  
  
CECILIA MECO MACÍAS  
DIRECCIÓN GENERAL

**Avance de Gestión Financiera del 1 de enero al 30 de junio de 2017**  
**Estado de Flujos de Efectivo**  
**Del 1 de enero al 30 de junio de 2017 y del 1 de enero al 31 de diciembre de 2016**  
**(Pesos)**

**Ente Público: Instituto de la Defensoría Pública**

Concepto	2017	2016	Concepto	2017	2016
<b>Flujos de Efectivo de las Actividades de Operación</b>			<b>Flujos de Efectivo de las Actividades de Inversión</b>		
<b>Origen</b>	<b>19,063,864</b>	<b>37,257,397</b>	<b>Origen</b>	<b>147,772</b>	<b>240,023</b>
Impuestos	0	0	Bienes Inmuebles, Infraestructura y Construcciones en Proceso	0	0
Cuotas y Aportaciones de Seguridad Social	0	0	Bienes Muebles	8,909	0
Contribuciones de mejoras	0	0	Otros Orígenes de Inversión	138,863	240,023
Derechos	0	0	<b>Aplicación</b>	<b>8,909</b>	<b>310,532</b>
Productos de Tipo Corriente	0	0	Bienes Inmuebles, Infraestructura y Construcciones en Proceso	0	0
Aprovechamientos de Tipo Corriente	0	0	Bienes Muebles	0	310,532
Ingresos por Venta de Bienes y Servicios	0	0	Otras Aplicaciones de Inversión	8,909	0
Ingresos no Comprendidos en las Fracciones de la Ley de Ingresos Causados en Ejercicios Fiscales Anteriores Pendientes de Liquidación	0	0	<b>Flujos Netos de Efectivo por Actividades de Inversión</b>	<b>138,863</b>	<b>-70,509</b>
Participaciones y Aportaciones	0	400,799			
Transferencias, Asignaciones y Subsidios y Otras Ayudas	19,062,315	36,855,290	<b>Flujo de Efectivo de las Actividades de Financiamiento</b>		
Otros Orígenes de Operación	1,548	1,309	<b>Origen</b>	<b>1,309,730</b>	<b>2,185,363</b>
<b>Aplicación</b>	<b>18,979,551</b>	<b>37,178,745</b>	Endeudamiento Neto	0	0
Servicios Personales	18,253,426	35,861,686	Interno	0	0
Materiales y Suministros	102,519	324,011	Externo	0	0
Servicios Generales	484,743	753,025	Otros Orígenes de Financiamiento	1,309,730	2,185,363
Transferencias Internas y Asignaciones al Sector Público	0	0	<b>Aplicación</b>	<b>2,664,846</b>	<b>1,006,059</b>
Transferencias al resto del Sector Público	0	0	Servicios de la Deuda	0	8,144
Subsidios y Subvenciones	0	0	Interno	0	8,144
Ayudas Sociales	0	0	Externo	0	0
Pensiones y Jubilaciones	0	0	Otras Aplicaciones de Financiamiento	2,664,846	997,915
Transferencias a Fideicomisos, Mandatos y Contratos Análogos	0	0	<b>Flujos netos de Efectivo por Actividades de Financiamiento</b>	<b>-1,355,116</b>	<b>1,179,304</b>
Transferencias a la Seguridad Social	0	0			
- Donativos	0	0	<b>Incremento/Disminución Neta en el Efectivo y Equivalentes al Efectivo</b>	<b>-1,131,941</b>	<b>1,187,448</b>
Transferencias al Exterior	0	0			
Participaciones	0	0	<b>Efectivo y Equivalente al Efectivo al Inicio del Ejercicio</b>	<b>1,819,569</b>	<b>632,121</b>
Aportaciones	0	0	<b>Efectivo y Equivalente al Efectivo al Final del Ejercicio</b>	<b>687,628</b>	<b>1,819,569</b>
Convenios	0	0			
Otras Aplicaciones de Operación	138,863	240,023			
<b>Flujos Netos de Efectivo por Actividades de Operación</b>	<b>84,312</b>	<b>78,653</b>			

Bajo protesta de decir verdad declaramos que los Estados Financieros y sus Notas son razonablemente correctos y responsabilidad del emisor.

Vo.Bo.  
  
**BRENDA VALDEZ QUINTERO**  
 SUBDIRECTORA ADMINISTRATIVA Y DE GESTIÓN

**ESTEBAN MACÍAS**  
 DIRECTOR GENERAL



**ZACATECAS**  
TRABAJEMOS DIFERENTE  
2016-2021

Avance de Gestión Financiera del 1 de enero al 30 de junio de 2017

Estado Analítico del Activo

Del 1 de enero al 30 de junio de 2017

(Pesos)

Ente Público: Instituto de la Defensoría Pública

Concepto	Saldo Inicial 1	Cargos del Periodo 2	Abonos del Periodo 3	Saldo Final 4=(1+2-3)	Variación del Periodo (4-1)
<b>ACTIVO</b>	<b>4,505,876</b>	<b>45,605,801</b>	<b>48,186,335</b>	<b>1,925,342</b>	<b>-2,580,534</b>
<b>Activo Circulante</b>	<b>3,499,352</b>	<b>45,596,893</b>	<b>48,038,563</b>	<b>1,057,681</b>	<b>-2,441,671</b>
Efectivo y Equivalentes	1,819,569	23,699,332	24,831,272	687,628	-1,131,941
Derechos a Recibir Efectivo o Equivalentes	1,679,783	21,897,561	23,207,291	370,053	-1,309,730
Derechos a Recibir Bienes o Servicios	0	0	0	0	0
Inventarios	0	0	0	0	0
Almacenes	0	0	0	0	0
Estimación por Pérdida o Deterioro de Activos Circulantes	0	0	0	0	0
Otros Activos Circulantes	0	0	0	0	0
<b>Activo No Circulante</b>	<b>1,006,523</b>	<b>8,909</b>	<b>147,772</b>	<b>867,660</b>	<b>-138,863</b>
Inversiones Financieras a Largo Plazo	0	0	0	0	0
Derechos a Recibir Efectivo o Equivalentes a Largo Plazo	0	0	0	0	0
Bienes Inmuebles, Infraestructura y Construcciones en Proceso	0	0	0	0	0
Bienes Muebles	1,308,828	0	8,909	1,299,919	-8,909
Activos Intangibles	0	8,909	0	8,909	8,909
Depreciación, Deterioro y Amortización Acumulada de Bienes	-302,305	0	138,863	-441,168	-138,863
Activos Diferidos	0	0	0	0	0
Estimación por Pérdida o Deterioro de Activos no Circulantes	0	0	0	0	0
Otros Activos no Circulantes	0	0	0	0	0

Bajo protesta de decir verdad declaramos que los Estados Financieros y sus Notas son razonablemente correctos y responsabilidad de los mismos.

Vo.Bo.  
  
BRENDA VALDEZ QUINTERO  
SUBDIRECTORA ADMINISTRATIVA Y DE GESTIÓN

EZEQUIEL PACHECO MACÍAS  
DIRECTOR GENERAL



**ZACATECAS**  
TRABAJEMOS DIFERENTE

Avance de Gestión Financiera del 1 de enero al 30 de junio de 2017  
Estado Analítico de la Deuda y Otros Pasivos  
Del 1 de enero al 30 de junio de 2017  
(Pesos)

Ente Público: Instituto de la Defensoría Pública

Denominación de las Deudas		Moneda de Contratación	Institución o País Acreedor	Saldo Inicial del Periodo	Saldo Final del Periodo
<b>DEUDA PÚBLICA</b>				<b>0</b>	<b>0</b>
<b>Corto Plazo</b>					
<b>Deuda Interna</b>					
	Instituciones de Crédito	Pesos Mexicanos	BANORTE	0	0
	Instituciones de Crédito	Pesos Mexicanos	BBVA BANCOMER	0	0
	Instituciones de Crédito	Pesos Mexicanos	BANOBRAS	0	0
	Instituciones de Crédito	Pesos Mexicanos	BBVA BANCOMER	0	0
	Instituciones de Crédito	Pesos Mexicanos	INTERACCIONES	0	0
	Instituciones de Crédito	Pesos Mexicanos	SANTANDER	0	0
	Títulos y Valores			0	0
	Arrendamientos Financieros			0	0
<b>Deuda Externa</b>					
	Organismos Financieros Internacionales			0	0
	Deuda Bilateral			0	0
	Títulos y Valores			0	0
	Arrendamientos Financieros			0	0
<b>Subtotal a Corto Plazo</b>				<b>0</b>	<b>0</b>
<b>Largo Plazo</b>					
<b>Deuda Interna</b>					
	Instituciones de Crédito	Pesos Mexicanos	BANORTE	0	0
	Instituciones de Crédito	Pesos Mexicanos	BBVA BANCOMER	0	0
	Instituciones de Crédito	Pesos Mexicanos	BANOBRAS	0	0
	Instituciones de Crédito	Pesos Mexicanos	BANOBRAS (PROFISE)	0	0
	Instituciones de Crédito	Pesos Mexicanos	BBVA BANCOMER	0	0
	Instituciones de Crédito	Pesos Mexicanos	INTERACCIONES	0	0
	Instituciones de Crédito	Pesos Mexicanos	BANORTE	0	0
	Instituciones de Crédito	Pesos Mexicanos	SANTANDER	0	0
	Instituciones de Crédito	Pesos Mexicanos	HSBC	0	0
	Títulos y Valores			0	0
	Arrendamientos Financieros			0	0
<b>Deuda Externa</b>					
	Organismos Financieros Internacionales			0	0
	Deuda Bilateral			0	0
	Títulos y Valores			0	0
	Arrendamientos Financieros			0	0
<b>Subtotal a Largo Plazo</b>				<b>0</b>	<b>0</b>
<b>Otros Pasivos</b>				<b>3,499,352</b>	<b>834,506</b>
	Otros Documentos por Pagar a Corto Plazo	Pesos Mexicanos	BANORTE	0	0
	Otros Documentos por Pagar a Corto Plazo	Pesos Mexicanos	INTERACCIONES	0	0
	Otros Documentos por Pagar a Corto Plazo	Pesos Mexicanos	DIVERSOS PASIVOS	3,499,352	834,506
<b>TOTAL DEUDA Y OTROS PASIVOS</b>				<b>3,499,352</b>	<b>834,506</b>

Bajo protesta de decir verdad declaramos que los Estados Financieros y sus Notas son razonablemente correctos y responsabilidad del emisor.

Vo.Bo.  
**BRENDA VALDEZ QUINTERO**  
SUBDIRECTORA ADMINISTRATIVA Y DE GESTIÓN

**LETICIA GARCÍA MACÍAS**  
SINDICA GENERAL





**ZACATECAS**  
TRABAJEMOS DIFERENTE

Avance de Gestión Financiera del 1 de enero al 30 de junio de 2017  
Informe Sobre Pasivos Contingentes  
Del 1 de enero al 30 de junio de 2017  
(Pesos)

Ente Público: Instituto de la Defensoría Pública

Municipio	Acreedor	Saldo Inicial del Periodo	Saldo Final del Periodo
MIGUEL AUZA	INTERACCIONES, S. A.	0	0
MOMAX	INTERACCIONES, S. A.	0	0
MONTE ESCOBEDO	INTERACCIONES, S. A.	0	0
MORELOS	INTERACCIONES, S. A.	0	0
NOCHISTLAN DE MEJÍA	INTERACCIONES, S. A.	0	0
NORIA DE ÁNGELES	INTERACCIONES, S. A.	0	0
PANUCO	INTERACCIONES, S. A.	0	0
PINOS	INTERACCIONES, S. A.	0	0
RÍO GRANDE	INTERACCIONES, S. A.	0	0
SAÍN ALTO	INTERACCIONES, S. A.	0	0
SANTA MARÍA DE LA PAZ	INTERACCIONES, S. A.	0	0
SOMBRERETE	INTERACCIONES, S. A.	0	0
SUSTICACÁN	INTERACCIONES, S. A.	0	0
TABASCO	INTERACCIONES, S. A.	0	0
TEPECHITLÁN	INTERACCIONES, S. A.	0	0
TEUL DE GONZÁLEZ. ORTEGA	INTERACCIONES, S. A.	0	0
TLALTENANGO DE SÁNCHEZ ROMÁN	INTERACCIONES, S. A.	0	0
TRANCOSO	INTERACCIONES, S. A.	0	0
TRINIDAD GARCÍA DE LA CADENA	INTERACCIONES, S. A.	0	0
VALPARAÍSO	INTERACCIONES, S. A.	0	0
VETAGRANDE	INTERACCIONES, S. A.	0	0
VILLA DE COS	INTERACCIONES, S. A.	0	0
VILLA GARCÍA	INTERACCIONES, S. A.	0	0
VILLA GONZÁLEZ ORTEGA	INTERACCIONES, S. A.	0	0
VILLA HIDALGO	INTERACCIONES, S. A.	0	0
VILLANUEVA	INTERACCIONES, S. A.	0	0
ZACATECAS	INTERACCIONES, S. A.	0	0
<b>Suma total</b>		<b>0</b>	<b>0</b>

Bajo protesta de decir verdad declaramos que los Estados Financieros y sus Notas son razonablemente correctos y responsabilidad del emisor.

Vo.Bo.  
*BRENDA V. Q.*  
BRENDA VALDEZ QUINTERO  
SUBDIRECTORA ADMINISTRATIVA Y DE GESTIÓN

Autorizó  
*[Firma]*  
LETICIA PACHECO MACÍAS  
DIRECTORA GENERAL

**I) NOTAS A LOS ESTADOS FINANCIEROS**

Con el fin de dar cumplimiento a los artículos 46 y 49 de la Ley General de Contabilidad Gubernamental, se acompañan las notas a los Estados Financieros, en función de los postulados de revelación suficiente e importancia relativa para que la información que se presente sea de mayor utilidad a los usuarios, en el presente documento se pueden encontrar las notas de desglose, las notas de memoria y las notas de gestión administrativa.

**a) NOTAS DE DESGLOSE**

**I) NOTAS AL ESTADO DE SITUACIÓN FINANCIERA**

El formato con el que se presenta el Estado de Situación Financiera al 30 de junio de 2017 y 31 de diciembre de 2016, corresponde al que contiene el Acuerdo por el que se reforma el Capítulo VII del Manual de Contabilidad Gubernamental, emitido por el CONAC y publicado en el Diario Oficial de la Federación con fecha 30 de septiembre de 2015, mismo que fue publicado por el Consejo de Armonización Contable.

**Activo**

**Activo Circulante**

**1. Efectivo y Equivalentes**

El apartado del Efectivo y Equivalente al 30 de junio de 2017, refleja un saldo de \$ 687,628 pesos, el cual está disponible en las cuentas bancarias que a la fecha se informan. Cabe mencionar que aún se tiene una cuenta que corresponde al ejercicio fiscal 2016, puesto que contiene el recurso de pago de liquidación el cual no ha sido cobrado, incluido en el saldo antes descrito.

**2. Derechos a recibir Efectivo y Equivalente**

Este rubro refleja el saldo de \$ 370,053.00 pesos, que corresponden al recurso devuelto por concepto de aportación al fondo de seguridad social, fondo revolvente y subsidio del empleo pendiente de aplicar al pago de ISR.

<b>Derechos a recibir Efectivo y Equivalentes</b>		
<b>Cuenta</b>	<b>Descripción</b>	<b>Saldo al 30 de junio 2017</b>
1122	Cuentas por Cobrar a corto plazo	365,289
1125	Deudores por anticipos de la tesorería a corto plazo	4,753
1129	Otros derechos a recibir efectivo.	11
	<b>Total</b>	<b>370,053</b>

*Handwritten signature and initials*

**3. Derechos recibir bienes y Servicios**

No tiene movimientos.

**4. Inventarios, Almacenes, Estimaciones por pérdida o deterioro de Activos Circulantes**

No se tiene movimiento.

**5. Otros Activos Circulantes**

No se tiene movimiento.

**Activo No Circulante**

**6. Inversiones Financieras a largo plazo, Derechos a recibir efectivo o Equivalente a largo plazo**

No tiene movimientos.

**7. Bienes inmuebles, infraestructura y construcción en proceso**

No tiene movimientos.

**8. Bienes Muebles**

La cuenta de bienes muebles que conforma el patrimonio del Instituto, asciende a la cantidad de 1,299,919 (Un millón doscientos noventa y nueve mil novecientos diecinueve pesos 00/100 m.n.) y se desglosa de la siguiente manera:

Mobiliario	534,522
Equipo de Computo	742,945
Cámara Fotográfica	22,452


Nota: En el Informe de la Cuenta pública del ejercicio fiscal 2016, se informó un total de \$ 1,308,828, considerando los bienes intangibles como bienes muebles, los cuales se reclasificaron a la cuenta correspondiente.

**9. Activos Intangibles**

Este rubro es por la cantidad de \$ 8,909, los cuales corresponden a 16 antivirus Kaspersky ver. 2016.

**10. Depreciaciones, Deterioro y Amortización Acumuladas de bienes**

Se realizó el cálculo de la depreciación acumulada al 30 de junio del 2017, arrojando la cantidad de \$ 441,168 pesos, determinada de la siguiente manera:

324  


Valor de adquisición del bien a depreciar – Valor de desecho  
Vida Útil

La depreciación del primer semestre del ejercicio fiscal 2017 asciende a la cantidad de \$138,863 pesos, los importes depreciados por año se han calculado de la misma forma; y esto ha arrojado las cantidades de la siguiente manera:

BIENES MUEBLES	DEPRECIACIÓN ACUMULADA 2015	DEPRECIACION ACUMULADA 2016	DEPRECIACION ACUMULADA DEL 1ER SEMESTRE DE 2017
Mobiliario	10,989	48,107	24,054
Equipo de Computo	51,292	185,180	111,442
Cámara fotográfica	0	6,736	3,368

**11. Activos diferidos, Estimación por pérdidas o deterioro de activos no circulantes, otros activos no circulantes.**

No tienes movimiento.

**Pasivo**

**Pasivo Circulante**

**1. Cuentas por Pagar a Corto Plazo**

Este rubro asciende a la cantidad de \$ 833,067 peso, los cuales corresponden a pagos pendientes de realizar a la fecha, como relevantes está el pago al Fideicomiso por la aportación al fondo de Seguridad Social de los Trabajadores y el ISR aplicado en el próximo mes.

**2. Documentos por pagar a corto plazo, Porción a corto plazo de la deuda publica a largo, Títulos y valores, pasivo diferidos a corto plazo, Fondos y bienes de terceros en garantía y/o administración a corto plazo.**

No tiene movimientos.

**3. Provisiones a corto plazo**

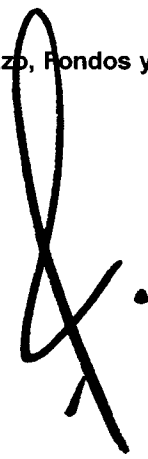
Asciende a la cantidad de \$ 1,439 pesos, los cuales se aplicaran en el siguiente periodo.

**4. Otros pasivos a largo plazo**

No tiene movimientos.

**Pasivo no Circulante**

**5. No tiene movimientos.**

*B. 2017*  


**6. Hacienda Pública/Patrimonio**

Este rubro arroja la cantidad de \$ 1,090,835, los cuales se componen de la siguiente manera:

- Resultado del ejercicio 2015 936,015
- Resultado del ejercicio 2016 70,508
- Resultado de enero-junio 2017 84,312

**II) NOTAS AL ESTADO DE ACTIVIDADES**

El formato con el que se presenta el Estado de Actividades del 1 de enero al 30 de junio de 2017 y del 1 de enero al 31 de diciembre de 2016, corresponde al que contiene el Acuerdo por el que se reforma el Capítulo VII del Manual de Contabilidad Gubernamental, emitido por el CONAC y publicado en el Diario Oficial de la Federación con fecha 30 de setiembre de 2015, mismo que fue publicado por el Consejo de Armonización Contable.

**Ingresos y Otros Beneficios**

**1. Ingresos de la Gestión**

No tiene movimientos.

**Participaciones, Aportaciones, Transferencias, Asignaciones, Subsidios y Otras ayudas**

**2. Participaciones y aportaciones**

No tiene movimientos.

**3. Transferencias, Asignaciones, Subsidios y otras ayudas**

Este rubro ascienda a \$ 19,062,315 pesos, que corresponde a las ministraciones ordinarias destinado para gasto corriente al cierre del mes de junio.

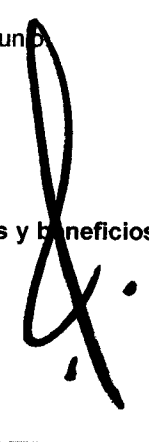
**Otros Ingresos y Beneficios**

**4. Ingresos Financieros**

Este rubro refleja un saldo de 1,548 pesos, por concepto de intereses ganados en las cuentas bancarias.

**5. Incremento por variación de inventarios, disminución del exceso de estimación por pérdidas o deterioro, provisiones y otros ingresos y beneficios varios**

No tiene movimientos.

2004  


**Gastos y Otras Pérdidas:**

**6. Gasto de funcionamiento**

El importe total de Gastos, se reporta en el Estado de Actividades por la cantidad de \$18,840,688 pesos, que corresponde al gasto corriente y se desglosan de la siguiente manera:

Servicios personales	18,253,426
Materiales y suministros	102,519
Servicios General	484,743

**7. Transferencias, Asignaciones, Subsidios y Otras Ayudas**

No tiene movimientos.

**8. Participaciones y Aportaciones**

No tiene movimientos.

**9. Intereses, Comisiones y Otros Gastos de la Deuda Pública**

No tiene movimientos.

**10. Otros gastos y pérdidas extraordinarias**

Este rubro es por la cantidad de \$ 138,863 pesos, que corresponden a la depreciación de bienes muebles del 01 de enero al 30 de junio de 2017, la cual se detalló en rubros anteriores.

**11. Inversión Pública**

No tiene movimientos.

**12. El Resultado del Ejercicio (Ahorro/desahorro)** se reporta por la cantidad de 84,312 pesos de ahorro y representa la diferencia entre el total de los "Ingresos y Otros Beneficios" y "Gastos y Otras Perdidas".

304



**III) NOTAS AL ESTADO DE VARIACIÓN EN LA HACIENDA PÚBLICA**

El formato con el que se presenta el Estado de Variación en la Hacienda Pública del 1 de enero al 30 de junio de 2017, corresponde al que contiene el Acuerdo por el que se reforma el Capítulo VII del Manual de Contabilidad Gubernamental, emitido por el CONAC y publicado en el Diario Oficial de la Federación con fecha 30 de setiembre de 2015, mismo que fue publicado por el Consejo de Armonización Contable.

**Hacienda Pública/Patrimonio Generado.**

1. Al 30 de junio de 2017, la Hacienda Pública/Patrimonio, asciende a 1,090,835 pesos los cuales están integrados por resultados de ejercicios anteriores.

- Resultado del ejercicio 2015                    936,015
- Resultado del ejercicio 2016                    70,508
- Resultado de enero-marzo 2017                84,312


**IV) NOTAS AL ESTADO DE FLUJOS DE EFECTIVO**

El formato con el que se presenta el Estado de Flujo de Efectivo del 1 de enero al 30 de junio de 2017, corresponde al que contiene el Acuerdo por el que se reforma el Capítulo VII del Manual de Contabilidad Gubernamental, emitido por el CONAC y publicado en el Diario Oficial de la Federación con fecha 30 de setiembre de 2015, mismo que fue publicado por el Consejo de Armonización Contable.

El análisis de los saldos inicial y final que figuran en la última parte del Estado de Flujos de Efectivo en la cuenta de incremento/disminución neta en el efectivo y equivalentes al efectivo se detalla a continuación:

CONCEPTO	2017	2016
Efectivo y Equivalentes	687,628	1,819,569

Nota: se aclara que en la cuenta pública del ejercicio fiscal 2016 se registró por error la cantidad de \$ 2,172,409 pesos en la parte de flujo de efectivo de las Actividades de Financiamiento, en el rubro Origen (otros orígenes de financiamiento), debiendo ser \$ 2,185,363 pesos, los cuales han sido corregidos en el Estado financiero.



**b) NOTAS DE MEMORIA (CUENTAS DE ORDEN)**

1. Las cuentas de orden se utilizan para registrar movimientos de valores que no afecten o modifiquen el balance del ente, sin embargo, su incorporación en libros es necesaria con fines de recordatorio contable, de control y en general sobre los aspectos administrativos, o bien para consignar sus derechos o responsabilidades contingentes que puedan o no presentarse en el futuro. Las cuentas que se manejan son las siguientes:

**Cuentas de Orden Presupuestarias:**

2. Las cuentas de orden presupuestarias de ingresos reportan los siguientes saldos al 30 de junio de 2017:

<b>Cuentas de Orden Presupuestarias de Ingresos</b>		
<b>Cuenta</b>	<b>Descripción</b>	<b>Saldo al 30 de junio de 2017</b>
8110	Ley de Ingresos Estimada	18,565,925
8120	Ley de Ingresos por Ejecutar	483,240
8130	Modificaciones a la Ley de Ingresos	981,178
8140	Ley de Ingresos Devengada	19,063,864
8150	Ley de ingresos Recaudada	18,975,252

3. Las cuentas de Orden presupuestarias de egresos, arrojan los siguientes saldos al 30 de junio de 2017.

<b>Cuentas de Orden Presupuestarias de Egresos</b>		
<b>Cuentas</b>	<b>Descripción</b>	<b>Saldos al 30 de junio de 2017</b>
8210	Presupuesto de Egresos Aprobado	18,565,925
8220	Presupuesto de Egresos por Ejercer	706,415
8230	Modificaciones al Presupuesto de Egresos	981,178
8240	Presupuesto de Egreso Comprometido	18,840,688
8250	Presupuesto de Egresos Devengado	18,840,688
8260	Presupuesto de Egresos Ejercido	18,375,016
8270	Presupuesto de Egresos Pagado	18,375,016

BOP



**c) NOTAS DE GESTIÓN ADMINISTRATIVA**

**1. Introducción.**

De acuerdo a la Ley General de Contabilidad Gubernamental y a los Lineamientos emitidos por el Consejo Nacional de Armonización contable (CONAC), los Informes Financieros deberán proveer información financiera sujeta a los criterios de utilidad, confiabilidad, relevancia, comprensibilidad y de comparación; la información deberá ser oportuna, veraz, representativa, objetiva, suficiente y dar posibilidad de predicción e importancia relativa.

Las notas de gestión administrativa deberán revelar el contexto económico en los aspectos financieros que han influido en la toma de decisiones del periodo que se informa; hacer del supremo conocimiento de la ciudadanía, de sus representantes populares y de la entidad de fiscalización, las circunstancias macroeconómicas con las que se trabajó durante el periodo que se informa, ampliando y facilitando el panorama que deberá tener en cuenta para la revisión que realiza en cumplimiento a la obligación derivada del artículo 65, fracción XXXI de la Constitución Política del Estado Libre y Soberano de Zacatecas.

**2. Panorama Económico y Financiero.**

Durante este semestre del 2017 en el Estado de Zacatecas las condiciones económicas financieras que se presentan están orientadas hacia una política de austeridad gubernamental, por lo que este Ente; ejecuta su gasto de manera austera, racional y eficiente.

**3. Autorización e Historia.**

Se crea El Instituto de la Defensoría Pública del Estado de Zacatecas, como Órgano desconcentrado de la Coordinación general Jurídica, mediante decreto aprobado el 22 de noviembre del 2008. El día 17 de diciembre de 2014 mediante publicación en el Periódico Oficial, Órgano del Gobierno del Estado, El Gobernador Constitucional del Estado de Zacatecas el Lic. Miguel Alonso Reyes promulga la Ley del Instituto de la Defensoría Pública del Estado de Zacatecas como organismo público descentralizado, la cual entra en vigor a los sesenta días naturales después de su publicación.

**4. Organización y Objeto Social.**


**a) Objeto Social.** El Instituto es administrador de los recursos públicos que se autorizan en el Decreto de Presupuesto de Egresos del Estado de Zacatecas y este a su vez; se representa por una Dirección General, quien es la encargada de administrarlos, conforme sea aprobado por la Legislatura del Estado.

**b) Principal Actividad.**

Como su nombre lo indica, tiene como principal actividad la de dirigir, operar, coordinar y controlar el servicio de defensoría pública en el Estado de Zacatecas, y como la prestación de este servicio se constituye en una de las tareas fundamental del Estado, la misma tiene como finalidad garantizar el derecho a la defensa en materia penal y en la protección al interés de los adolescentes en conflicto con la ley penal; así como el acceso a la justicia mediante la orientación, asesoría, y representación jurídica en asuntos del orden familiar, civil, mercantil y laboral.

**c) Ejercicio Fiscal.**

El periodo que se informa es del 1 de enero al 30 de junio de 2017.



**d) Régimen Jurídico.**

Ley del Instituto de la Defensoría pública del Estado de Zacatecas.

**e) Consideraciones fiscales del ente.**

El Instituto de la Defensoría Pública del Estado de Zacatecas se encuentra inscrito en el Servicio de Administración Tributaria de la Secretaría de Hacienda y Crédito Público, con actividad de orientación y trabajo social prestados por el sector público, como Persona Moral con fines no lucrativos, de acuerdo al Título III, de la Ley del Impuesto sobre la Renta vigente. Por lo que este Instituto no es contribuyente de ISR.

La obligación moral es la de retener y enterar:

- Entero de retenciones mensuales de ISR por pago de sueldos y salarios.
- Declaración Informativa mensual de Proveedores.
- Declaración Informativa Múltiple (sueldos y salario).

**f) Estructura organizacional básica.**

El día 17 de diciembre de 2014, se publica en el Periódico Oficial del Gobierno del Estado la Ley del instituto de la Defensoría Pública del Estado de Zacatecas, la cual entra en vigor a los sesenta días naturales después de su publicación en el Periódico oficial, atendiendo a la trascendencia que juega la defensoría pública en la protección de los derechos humanos de las personas inculpadas en la comisión de algún delito, la misma tiene como finalidad garantizar el derecho a la defensa en materia penal y en la protección del interés de los adolescentes en conflicto con la ley penal.

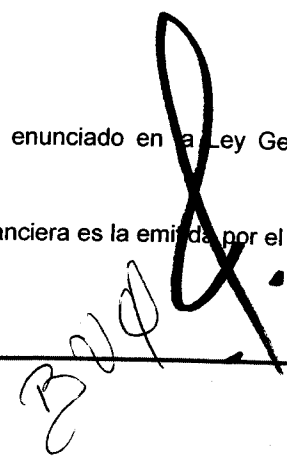
En dicha Ley, se establece que el Instituto estará integrado por la junta de Gobierno, Dirección General, Subdirecciones en materia penal y justicia para adolescentes; laboral; civil, familiar y mercantil, así como administrativa y de gestión, Coordinaciones y Subcoordinaciones Regionales, además de una visitaduría de la defensa pública, y una unidad de enlace de acceso a la información pública.

**g) Fideicomisos, mandatos y análogos de los cuales es fideicomitente o fideicomisario.**

No aplica.

**5) Bases de Preparación de los Estados Financieros.**

- a) La preparación de los Estados Financieros que con cifras al 30 de junio de 2017 se presentan, observando lo enunciado en la Ley General de Contabilidad Gubernamental y las disposiciones emitidas por el CONAC y el CACEZAC.
- b) La normatividad aplicada para el reconocimiento, valuación y revelación de los diferentes rubros de la información financiera es la emitida por el Consejo Nacional de Armonización Contable (CONAC).



El ejercicio del gasto se realiza de acuerdo al Manual de Normas y Políticas del ejercicio del gasto público vigente, a su vez se registra en el SIIF (Sistema Integral de Información Financiera), proporcionado por la Secretaría de Finanzas.


**c) Postulados básicos.**

Los postulados básicos de Contabilidad Gubernamental tienen como objetivo sustentar técnicamente la contabilidad generada, así como organizar la efectiva sistematización que permita la obtención de información veraz, clara y concisa.

Los postulados básicos representan uno de los elementos fundamentales que configuran la Contabilidad Gubernamental, al permitir la identificación, el análisis, la interpretación, la captación, el procesamiento y el reconocimiento de las transacciones, transformaciones internas y otros eventos que afectan económicamente al ente público. Sustentan de manera técnica el registro de las operaciones, la elaboración y presentación de los Estados Financieros; basados en su razonamiento, eficiencia demostrada, respaldo en legislación especializada y aplicación de la Ley, con la finalidad de uniformar los métodos, procedimientos y prácticas contables.

A continuación se describe el contenido principal de los Postulados Básicos de Contabilidad Gubernamental, los cuales son aplicados por el ente de forma tal, que la información que proporcione sea oportuna, confiable y comparable para la toma de decisiones:

- Sustancia Económica
- Entes Públicos
- Existencia Permanente
- Revelación Suficiente
- Importancia relativa
- Registro e Integración Presupuestaria
- Consolidación de la Información financiera
- Devengo Contable
- Valuación
- Dualidad Económica
- Consistencia



**d) Normatividad Supletoria.**

- El Manuel de Normas y Políticas del ejercicio del Presupuesto de Egresos

**6) Políticas de Contabilidad Significativas.**

**a) Actualización: Método utilizado para la actualización del valor de los activos**

El ente no actualiza el valor de los activos.

**b) Informar sobre la realización de operaciones en el extranjero y de sus efectos en la información financiera gubernamental.**

No aplica.

**c) Método de valuación de la inversión en acciones en el Sector Paraestatal.**

No aplica.

**d) Sistema y método de valuación de inventarios y costo de lo vendido.**

No aplica.

**e) Beneficios a empleados.**

- Aportación patronal al Instituto Mexicano del Seguro Social
- Aportación patronal al Instituto de Seguridad Social al Servicio de los Trabajadores del Estado de Zacatecas
- Aportación al Fondo de Seguridad Social de los Servidores Públicos

Estos beneficios no corresponden al ente, solo se hace la aportación a cada Institución.

**f) Provisiones: objetivo de su creación, monto y plazo.**

Las provisiones que se realizan, es con el objeto de cumplir con las obligaciones devengadas al cierre del ejercicio anterior, y son a corto plazo.

**g) Reservas: objetivo de su creación, monto y plazo.**

No aplica.

**h) Cambios en políticas contables y corrección de errores junto con la revelación de los efectos que se tendrá en la información financiera del ente público, ya sea retrospectivos o prospectivos.**

Se han llevado las mismas políticas contables y de corrección de errores, revisando periódicamente los registros.

**Reclasificaciones:** Se deben revelar todos aquellos movimientos entre cuentas por efectos de cambios en los tipos de operaciones.

Se realizó la reclasificación de la cuenta de bienes muebles al rubro de activos intangibles, que se habían registrado en la misma cuenta y corresponden a la adquisición de antivirus.

- i) **Depuración y cancelación de saldos.**  
No aplica.

**7) Posición en Moneda Extranjera y Protección por Riesgo Cambiario.**

- a) **Activos en moneda extranjera**  
No aplica.
- b) **Pasivos en moneda extranjera**  
No aplica.
- c) **Posición en moneda extranjera**  
No aplica.
- d) **Tipo de cambio**  
No aplica.
- e) **Equivalente en moneda nacional**  
No aplica.


**8) Reporte Analítico del Activo.**

- a) **Vida útil o porcentajes de depreciación, deterioro o amortización utilizados en los diferentes tipos de activos.**

CONCEPTO	AÑOS DE VIDA UTIL	% DE DEPRECIACIÓN ANUAL
Mobiliario	10	10
Equipo de Computo	3	33.3
Equipo Educativo y recreativo	3	33.3

Los porcentajes de vida útil se tomaron de los Parámetros de Estimaciones de Vida Útil, emitidos por el CONAC.


- b) **Cambios en el porcentaje de depreciación o valor residual de los activos.**  
A la fecha no ha habido cambios.




- c) **Importe de los gastos capitalizados en el ejercicio, tanto financieros como de investigación y desarrollo.**  
No presenta movimientos.
- d) **Riegos por tipo de cambio o tipo de interés de las inversiones financieras.**  
No aplica.
- e) **Valor activado en el ejercicio de los bienes construidos por la entidad.**  
No aplica..
- f) **Otras circunstancias de carácter significativo que afecten el activo, tales como bienes en garantía, señalados en embargos, litigios, títulos de inversiones entregados en garantías, baja significativa del valor de inversiones financieras, etc.**  
No aplica.
- g) **Desmantelamiento de Activos, procedimientos, implicaciones, efectos contables**  
No aplica.
- h) **Administración de activos; planeación con el objetivo de que el ente los utilice de manera más efectiva.**  
El Instituto lleva un resguardo de cada bien mueble, los cuales tienen un número de etiqueta y están asignados a los servidores públicos, quienes dan un buen uso y cuidado de los mismos, se vigila que los bienes sean utilizados para realizar únicamente las actividades del Instituto.

**Adicionalmente, se deben incluir las explicaciones de las principales variaciones en el activo, en cuadros comparativos como sigue:**

- a) Inversiones en valores. No aplica
  - b) Patrimonio de organismos descentralizados. No aplica
  - c) Inversiones en empresas de participación mayoritaria. No aplica
  - d) Inversiones en empresas de participación minoritaria. No aplica
- 9) **Fideicomisos, Mandatos y Análogos.**  
No aplica.
- 10) **Reporte de la Recaudación.**  
No aplica
- 11) **Información sobre la Deuda y el Reporte Analítico de la Deuda.**  
No aplica.
- 12) **Calificaciones otorgadas.**  
No aplica.



- 13) **Proceso de Mejora.**  
El personal de este ente, se capacita continuamente con la finalidad de mejorar sus procesos de manera progresiva.
- 14) **Información por Segmentos.**  
No aplica.
- 15) **Eventos Posteriores al Cierre**  
No existieron eventos posteriores al cierre del periodo que se informa, que afecten económicamente y que no se conocían a la fecha de cierre.
- 16) **Partes Relacionadas**  
No existen partes relacionadas que pudieran ejercer influencia significativa sobre la toma de decisiones financieras y operativas.
- 17) **Responsabilidad sobre la Presentación Razonable de la Información Contable.**  
Bajo protesta de decir verdad declaramos que los Estados Financieros y sus Notas son razonablemente correctos y responsabilidad del emisor.



LIC. BRENDA VALDEZ QUINTERO  
SUBDIRECTORA ADMINISTRATIVA Y DE GESTIÓN



LIC. LETICIA PACHECO MACÍAS  
DIRECTORA GENERAL



Ente Público:

Avance de Gestión Financiera del 1 de enero al 30 de junio de 2017  
 Conciliación entre los Egresos Presupuestarios y los Gastos Contables  
 Del 1 de enero al 30 de junio de 2017  
 (Pesos)


INSTITUTO DE LA DEFENSORIA PUBLICA DEL ESTADO DE ZACATECAS


**1. Total de egresos (presupuestarios) 18,840,688**

2. Menos egresos presupuestarios no contables		
Mobiliario y equipo de administración	-	
Mobiliario y equipo educacional y recreativo	-	
Equipo e instrumental médico y de laboratorio	-	
Vehículos y equipo de transporte	-	
Equipo de defensa y seguridad	-	
Maquinaria, otros equipos y herramientas	-	
Activos biológicos	-	
Bienes inmuebles	-	
Activos intangibles	-	
Obra pública en bienes propios	-	
Acciones y participaciones de capital	-	
Compra de títulos y valores	-	
Inversiones en fideicomisos, mandatos y otros análogos	-	
Provisiones para contingencias y otras erogaciones especiales	-	
Amortización de la deuda pública	-	
Adeudos de ejercicios fiscales anteriores (ADEFAS)	-	
Otros Egresos Presupuestales No Contables	-	

3. Mas gastos contables no presupuestarios 138,863		
Estimaciones, depreciaciones, deterioros, obsolescencia y amortizaciones	138,863	
Provisiones	-	
Disminución de inventarios	-	
Aumento por insuficiencia de estimaciones por pérdida o deterioro u obsolescencia	-	
Aumento por insuficiencia de provisiones	-	
Otros Gastos	-	
Otros Gastos Contables No Presupuestales	-	

Bajo protesta de decir verdad declaramos que los Estados Financieros y sus Notas son razonablemente correctos y responsabilidad del emisor.

  
 LIC. BRENDA VALDEZ QUINTERO  
 SUBDIRECTORA ADMINISTRATIVA Y DE GESTIÓN

  
 LETITIA PATIÑO MACÍAS  
 DIRECTORA GENERAL





**ZACATECAS**  
TRABAJEMOS DIFERENTE

Ente Público:

Avance de Gestión Financiera del 1 de enero al 30 de junio de 2017  
Conciliación entre los Ingresos Presupuestarios y Contables  
Del 1 de enero al 30 de junio de 2017  
(Pesos)

INSTITUTO DE LA DEFENSORIA PUBLICA DEL ESTADO DE ZACATECAS

**1. Ingresos Presupuestarios**

19,063,864

**2. Más Ingresos contables no presupuestarios**

Incremento de inventarios	-	
Disminucion del exceso de estimación por pérdida o deterioro u obsolescencia	-	
Disminución del exceso de provisiones	-	
Otros ingresos y beneficios varios	-	
Otros ingresos contables no presupuestarios	-	

**3. Menos ingresos presupuestarios no contables**

Productos de capital	-	
Aprovechamiento capital	-	
Ingresos derivados de financiamiento	-	
Otros ingresos presupuestarios no contables	-	

Bajo protesta de decir verdad declaramos que los Estados Financieros y sus Notas son razonablemente correctos y responsabilidad del emisor.

BRENDA V. Q

LIC. BRENDA VALDEZ QUINTERO  
SUBDIRECTORA ADMINISTRATIVA Y DE GESTIÓN

LETICIA PACHECO MACIAS  
DIRECCION GENERAL

# Instituto de la Defensoría Pública

## Balanza de Comprobacion Al mes de Junio del 2017

N1	N2	N3	N4	N5	N6	Descripcion	Saldo Inicial	Debe	Haber	Saldo Final
1112	0	0	0	0	0	BANCOS	\$539,433.97	\$3,589,729.10	\$3,441,534.68	\$687,628.39
1122	0	0	0	0	0	Cuentas Por Cobrar A Corto	\$447,376.06	\$3,092,984.43	\$3,175,071.89	\$365,288.60
1125	0	0	0	0	0	Deudores Por Anticipos De T	\$29,031.05	\$3,160.00	\$27,438.14	\$4,752.91
1129	0	0	0	0	0	OTROS DERECHOS A RECIBIR EF	\$11.73	\$11.72	\$12.00	\$11.45
1241	0	0	0	0	0	MOBILIARIO Y EQUIPO DE ADMI	\$1,277,467.35	\$0.00	\$0.00	\$1,277,467.35
1242	0	0	0	0	0	MOBILIARIO Y EQUIPO EDUCACI	\$22,452.00	\$0.00	\$0.00	\$22,452.00
1251	0	0	0	0	0	ACTIVOS INTANGIBLES	\$8,908.80	\$0.00	\$0.00	\$8,908.80
1263	0	0	0	0	0	DEPRECIACION ACUMULADA DE B	-\$371,736.21	\$0.00	\$69,431.50	-\$441,167.71
2111	0	0	0	0	0	Servicios Personales Por Pa	\$0.00	\$2,510,436.48	\$2,976,108.90	\$465,672.42
2112	0	0	0	0	0	PROVEEDORES POR PAGAR A COR	\$7,182.00	\$543,315.71	\$536,133.71	\$0.00
2117	0	0	0	0	0	RETENCIONES Y CONTRIBUCIONE	\$309,967.89	\$676,166.74	\$733,593.33	\$367,394.48
2179	0	0	0	0	0	OTRAS PROVISIONES A CORTO P	\$3,550.08	\$4,221.60	\$2,110.80	\$1,439.28
3220	0	0	0	0	0	RESULTADO DE EJERCICIO ANTE	\$1,006,523.44	\$0.00	\$0.00	\$1,006,523.44
4221	0	0	0	0	0	TRANSFERENCIAS INTERNAS Y A	\$16,246,007.72	\$0.00	\$2,816,307.33	\$19,062,315.05
4311	0	0	0	0	0	INTERESES GANADOS DE VALORE	\$1,413.56	\$0.00	\$134.90	\$1,548.46
5111	0	0	0	0	0	Remuneraciones al Personal	\$5,115,521.51	\$1,016,025.84	\$0.00	\$6,131,547.35
5113	0	0	0	0	0	Remuneraciones Adicionales	\$1,058,150.57	\$4,002.58	\$0.00	\$1,062,153.15
5114	0	0	0	0	0	Seguridad Social	\$4,252,412.09	\$1,274,930.24	\$0.00	\$5,527,342.33
5115	0	0	0	0	0	Otras prestaciones sociales	\$4,595,329.96	\$821,674.73	\$0.00	\$5,417,004.69
5117	0	0	0	0	0	Pago de estímulos a servido	\$77,510.05	\$37,868.87	\$0.00	\$115,378.92
5121	0	0	0	0	0	Materiales de Administració	\$18,468.56	\$4,274.35	\$0.00	\$22,742.91
5122	0	0	0	0	0	Alimentos y Utensilios	\$6,770.50	\$3,778.29	\$0.00	\$10,548.79
5124	0	0	0	0	0	Materiales y Artículos de C	\$20,830.61	\$570.00	\$0.00	\$21,400.61
5126	0	0	0	0	0	Combustibles, Lubricantes y	\$35,000.00	\$10,000.00	\$0.00	\$45,000.00
5129	0	0	0	0	0	Herramientas, Refacciones y	\$1,215.00	\$1,612.01	\$0.00	\$2,827.01
5131	0	0	0	0	0	Servicios Básicos	\$88,497.25	\$22,109.34	\$0.00	\$110,606.59
5133	0	0	0	0	0	Servicios Profesionales, Ci	\$5,874.30	\$7,379.11	\$0.00	\$13,253.41
5134	0	0	0	0	0	Servicios Financieros, Banc	\$10,849.96	\$9,914.89	\$0.00	\$20,764.85
5135	0	0	0	0	0	Servicios de Instalación, R	\$11,089.04	\$3,139.05	\$0.00	\$14,228.09
5137	0	0	0	0	0	Servicios de Traslado y Viá	\$15,662.04	\$13,069.51	\$0.00	\$28,731.55
5138	0	0	0	0	0	Servicios Oficiales	\$928.00	\$6,897.09	\$0.00	\$7,825.09
5139	0	0	0	0	0	Otros Servicios Generales	\$238,159.00	\$51,174.00	\$0.00	\$289,333.00
5515	0	0	0	0	0	DEPRECIACIONES DE BIENE MUE	\$69,431.50	\$69,431.50	\$0.00	\$138,863.00
8110	0	0	0	0	0	Ley De Ingresos Estimada	\$15,361,125.00	\$3,204,800.00	\$0.00	\$18,565,925.00
8120	0	0	0	0	0	Ley De Ingresos Por Ejecuta	\$42,747.02	\$2,816,442.23	\$3,256,934.90	\$483,239.69
8130	0	0	0	0	0	Modificaciones A La Ley De	\$929,043.30	\$52,134.90	\$0.00	\$981,178.20
8140	0	0	0	0	0	Ley De Ingresos Devengada	\$39,462.50	\$2,767,293.23	\$2,816,442.23	\$88,611.50
8150	0	0	0	0	0	Ley De Ingresos Recaudada	\$16,207,958.78	\$0.00	\$2,767,293.23	\$18,975,252.01
8210	0	0	0	0	0	Presupuesto De Egresos Apro	\$15,361,125.00	\$3,950.00	\$3,208,750.00	\$18,565,925.00
8220	0	0	0	0	0	Presupuesto De Egresos Por	\$737,899.86	\$4,042,643.92	\$4,074,128.92	\$706,414.86
8230	0	0	0	0	0	Modificaciones Al Presupues	\$929,043.30	\$679,855.72	\$731,990.62	\$981,178.20
8240	0	0	0	0	0	Presupuesto De Egresos Comp	\$0.00	\$3,742,660.90	\$3,742,660.90	\$0.00
8250	0	0	0	0	0	Presupuesto De Egresos Deve	\$7,182.00	\$3,702,645.60	\$3,244,155.18	\$465,672.42
8260	0	0	0	0	0	Presupuesto De Egresos Ejer	\$0.00	\$2,902,531.48	\$2,902,531.48	\$0.00
8270	0	0	0	0	0	Presupuesto De Egresos Paga	\$15,545,086.44	\$2,840,643.48	\$10,714.00	\$18,375,015.92