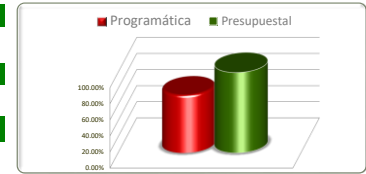


Eje	Descripción
1, 2, 3 y 4	Plan Estatal de Desarrollo
Línea	Descripción
Estrategia	Descripción



Ejes	Unidad de Medida	Información Programática					Información Presupuestal				
		Meta Anual 2020		Real Obtenida	% de Avance Respecto a:		Comportamiento Anual 2020			% de Avance Respecto a:	
		Proyectada	Modificada		Meta Proyectada	Meta Modificada	Aprobado	Modificado	Devengado	Aprobado 2020	Modificado 2020
Gobierno Abierto y de Resultados	Varios	1,325,820	1,110,014	1,160,254	87.51%	104.53%	8,881,391,655	8,081,181,001	8,081,181,001	90.99%	100.00%
Seguridad Humana	Varios	8,068,727	7,152,490	6,978,993	86.49%	97.57%	5,517,240,605	6,710,480,465	6,710,480,465	121.63%	100.00%
Competitividad y Prosperidad	Varios	4,922,667	4,928,277	1,338,035	27.18%	27.15%	10,994,680,791	12,800,587,243	12,800,587,243	116.43%	100.00%
Medio Ambiente y Desarrollo Territorial	Varios	53,253	52,773	42,429	79.67%	80.40%	798,543,815	1,031,333,644	1,031,333,644	129.15%	100.00%
<b>TOTALES</b>	<b>Varios</b>	<b>14,370,467</b>	<b>13,243,554</b>	<b>9,519,711</b>	<b>66.24%</b>	<b>71.88%</b>	<b>26,191,856,866</b>	<b>28,623,582,352</b>	<b>28,623,582,352</b>	<b>109.28%</b>	<b>100.00%</b>

Fuente de la Información Programática: Coordinación Estatal de Planeación.

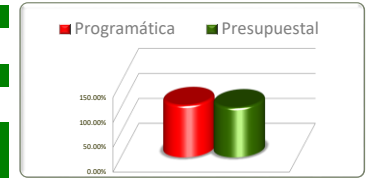
Fuente de la Información Presupuestal: Sistema Integral de Información Financiera (SIIF).

Debido a contingencia COVID-19, algunos programas, están siendo modificados, suspendidos o cancelados en su ejecución lo cual afectará los resultados trimestrales.

III.II Programática

Cuenta Pública 2020  
 Poder Ejecutivo del Estado de Zacatecas  
 Programas y Proyectos de Inversión  
 Del 1 de enero al 31 de diciembre de 2020

Eje	Descripción
1	Gobierno Abierto y de Resultados
Línea	Descripción
1, 2, 3, 4, 5 y 6	
Estrategia	Descripción



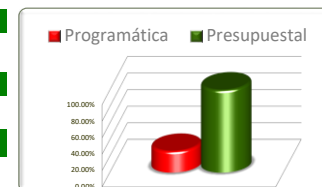
Líneas	Unidad de Medida	Información Programática					Comportamiento Anual 2020				
		Meta Anual 2020		Real Obtenida	% de Avance Respecto a:		Comportamiento Anual 2020			Aprobado 2020	
		Proyectada	Modificada		Meta Proyectada	Meta Modificada	Aprobado	Modificado	Devengado	Aprobado 2020	Modificado 2020
Democracia y Participación Ciudadana	Varios	178,362	215,973	55,900	31.34%	25.88%	333,278,800	415,923,725	415,923,725	124.80%	100.00%
Gestión Pública Basada en Resultados	Varios	1,114,194	860,777	1,076,903	96.65%	125.11%	3,288,670,633	2,133,309,112	2,133,309,112	64.87%	100.00%
Gobernanza Electrónica	Varios	31	31	769	2480.65%	2480.65%	16,667,736	15,947,783	15,947,783	95.68%	100.00%
Transparencia y rendición de cuentas	Varios	9,979	9,979	5,123	51.34%	51.34%	4,943,346	5,010,884	5,010,884	101.37%	100.00%
Combate a la Corrupción	Varios	23,254	23,254	21,559	92.71%	92.71%	78,262,888	84,433,215	84,433,215	107.88%	100.00%
Fortalecimiento municipal	Varios	0	0	0	0.00%	0.00%	5,159,568,252	5,426,556,282	5,426,556,282	105.17%	100.00%
<b>TOTALES</b>	<b>Varios</b>	<b>1,325,820</b>	<b>1,110,014</b>	<b>1,160,254</b>	<b>87.51%</b>	<b>104.53%</b>	<b>8,881,391,655</b>	<b>8,081,181,001</b>	<b>8,081,181,001</b>	<b>90.99%</b>	<b>100.00%</b>

Fuente de la Información Programática: Coordinación Estatal de Planeación.  
 Fuente de la Información Presupuestal: Sistema Integral de Información Financiera (SIIF).

Programática / 12

Cuenta Pública 2020  
 Poder Ejecutivo del Estado de Zacatecas  
 Programas y Proyectos de Inversión  
 Del 1 de enero al 31 de diciembre de 2020

Eje	Descripción
1	Gobierno Abierto y de Resultados
Línea	Descripción
1	Democracia y participación ciudadana
Estrategia	Descripción
1, 2 y 4	



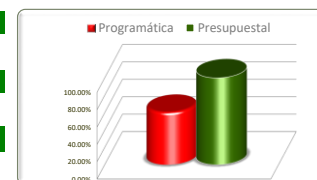
Estrategias	Unidad de Medida	Información Programática					Comportamiento Anual 2020				
		Meta Anual 2020		Real Obtenida	% de Avance Respecto a:		Comportamiento Anual 2020			Aprobado 2020	
		Proyectada	Modificada		Meta Proyectada	Meta Modificada	Aprobado	Modificado	Devengado	Aprobado 2020	Modificado 2020
Fomentar la Participación e Involucramiento de la Sociedad en los Asuntos Públicos	Varios	15,727	15,727	9,494	60.37%	60.37%	235,042,575	300,425,412	300,425,412	127.82%	100.00%
Fortalecer la colaboración entre los poderes del Estado y órdenes de gobierno, a fin de garantizar la gobernanza	Varios	3,641	3,641	4,348	119.42%	119.42%	44,345,724	51,613,636	51,613,636	116.39%	100.00%
Fomentar la Legalidad y Certeza Jurídica en la Acción Gubernamental	Varios	158,994	196,605	42,058	26.45%	21.39%	53,890,501	63,884,677	63,884,677	118.55%	100.00%
<b>TOTALES</b>	<b>Varios</b>	<b>178,362</b>	<b>215,973</b>	<b>55,900</b>	<b>31.34%</b>	<b>25.88%</b>	<b>333,278,800</b>	<b>415,923,725</b>	<b>415,923,725</b>	<b>124.80%</b>	<b>100.00%</b>

Fuente de la Información Programática: Coordinación Estatal de Planeación.

Fuente de la Información Presupuestal: Sistema Integral de Información Financiera (SIIF).

III.II Programática

Cuenta Pública 2020  
Poder Ejecutivo del Estado de Zacatecas  
Programas y Proyectos de Inversión  
Del 1 de enero al 31 de diciembre de 2020



Eje	Descripción
1	Gobierno Abierto y de Resultados
Línea	Descripción
1	Democracia y participación ciudadana
Estrategia	Descripción
1	Fomentar la participación e involucramiento de la sociedad en los asuntos públicos

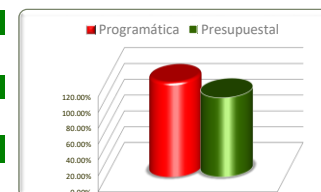
PPS/No. de Comp.	Proyecto Dependencia / Entidad Componente	Unidad de Medida	Información Programática					Información Presupuestal				
			Meta Anual 2020		Real Obtenida	% de Avance Respecto a:		Comportamiento Anual 2020			% de Variación Respecto a:	
			Meta Anual 2020	Modificada		Meta Projectada	Meta Modificada	Comportamiento Anual 2020	Modificado	Devengado	Aprobado 2020	Modificado 2020
<b>152</b>	<b>Apoyos otorgados por la Oficina del Gobernador</b> <b>Jefatura de Oficina del C. Gobernador</b>	<b>Apoyo-Otoraar</b>	<b>5,158</b>	<b>5,158</b>	<b>2,875</b>	<b>55.74%</b>	<b>55.74%</b>	<b>11,443,664</b>	<b>10,802,878</b>	<b>10,802,878</b>	<b>94.40%</b>	<b>100.00%</b>
1	Apoyos económicos entregados	Apoyo-Otorgar	4,665	4,665	2,584	55.39%	55.39%	11,443,664	10,802,878	10,802,878	94.40%	100.00%
	<b>Gobierno Abierto y de Resultados</b>											
	<b>Secretaría General de Gobierno</b>	<b>Reunión-Planear</b>	<b>493</b>	<b>493</b>	<b>291</b>	<b>59.03%</b>	<b>59.03%</b>	<b>9,691,663</b>	<b>8,987,090</b>	<b>8,987,090</b>	<b>92.73%</b>	<b>100.00%</b>
1	Eficiencia política para la democracia desarrollada.	0	0	0	0	0.00%	0.00%	6,668,774	6,426,954	6,426,954	96.37%	100.00%
2	Participación ciudadana en los asuntos públicos impulsada	Reunión-Planear	493	493	291	59.03%	59.03%	3,022,889	2,560,136	2,560,136	84.69%	100.00%
<b>153</b>	<b>Servicios del Despacho del Gobernador</b> <b>Jefatura de Oficina del C. Gobernador</b>	<b>Varios</b>	<b>10,557</b>	<b>10,557</b>	<b>6,607</b>	<b>62.58%</b>	<b>62.58%</b>	<b>123,068,940</b>	<b>201,631,612</b>	<b>201,631,612</b>	<b>163.84%</b>	<b>100.00%</b>
1	Peticiones dirigidas al Ejecutivo Estatal atendidas	Petición-Atender	10,460	10,460	6,461	61.77%	61.77%	6,897,139	6,644,083	6,644,083	96.33%	100.00%
2	Acciones del Gobierno difundidas *	Convenio-Autorizar	83	83	132	159.04%	159.04%	104,658,449	193,664,936	193,664,936	185.04%	100.00%
3	Gestión administrativa de servicios y materiales para realizar eventos de Gobierno del Estado atendidos	Solicitud-Recibir	14	14	14	100.00%	100.00%	11,513,352	1,322,593	1,322,593	11.49%	100.00%
<b>154</b>	<b>Coordinación Institucional</b> <b>Jefatura de Oficina del C. Gobernador</b>	<b>Documento-Elaborar</b>	<b>12</b>	<b>12</b>	<b>12</b>	<b>100.00%</b>	<b>100.00%</b>	<b>90,838,308</b>	<b>79,003,832</b>	<b>79,003,832</b>	<b>86.97%</b>	<b>100.00%</b>
1	Agenda del Ejecutivo Estatal Coordinada	Documento-Elaborar	12	12	12	100.00%	100.00%	90,838,308	79,003,832	79,003,832	86.97%	100.00%
	* 60 pagos por servicio emitidos, en virtud de que por la Nueva Ley de Adquisiciones están en proceso los											
	<b>TOTALES</b>	<b>Varios</b>	<b>15,727</b>	<b>15,727</b>	<b>9,494</b>	<b>60.37%</b>	<b>60.37%</b>	<b>235,042,575</b>	<b>300,425,412</b>	<b>300,425,412</b>	<b>127.82%</b>	<b>100.00%</b>

Fuente de la Información Programática: Coordinación Estatal de Planeación.  
Fuente de la Información Presupuestal: Sistema Integral de Información Financiera (SIIF).

III.II Programática

Cuenta Pública 2020  
Poder Ejecutivo del Estado de Zacatecas  
Programas y Proyectos de Inversión  
Del 1 de enero al 31 de diciembre de 2020

Eje	Descripción
1	Gobierno Abierto y de Resultados
Línea	Descripción
1	Democracia y participación ciudadana
Estrategia	Descripción
2	Fortalecer la colaboración entre los poderes del Estado y órdenes de gobierno, a fin de garantizar la gobernanza democrática



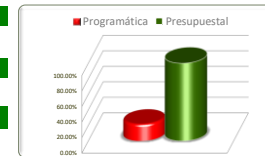
PPS/No. de Comp.	Proyecto Dependencia / Entidad Componente	Unidad de Medida	Información Programática					Comportamiento Anual 2020				
			Meta Anual 2020		Real Obtenida	% de Avance Respecto a:		Comportamiento Anual 2020			Aprobado 2020	
			Proyectada	Modificada		Meta Proyectada	Meta Modificada	Aprobado	Modificado	Devengado		
2	<b>Gobierno Abierto y de Resultados</b>	Varios	1,498	1,498	1,511	100.87%	100.87%	12,126,518	8,562,363	8,562,363	70.61%	100.00%
	<b>Secretaría General de Gobierno</b>	Varios	1,498	1,498	1,511	100.87%	100.87%	12,126,518	8,562,363	8,562,363	70.61%	100.00%
1	C.1-Eficiencia política para la democracia desarrollada.	Reunión-Planear	944	944	933	98.83%	98.83%	10,020,206	6,733,051	6,733,051	67.19%	100.00%
2	C.3-Políticas públicas para el bienestar y la eficiencia generada	Reunión-Planear	554	554	578	104.33%	104.33%	2,106,312	1,829,312	1,829,312	86.85%	100.00%
10	<b>Gestión Administrativa para la política interna</b>	varios	2,143	2,143	2,837	132.38%	132.38%	32,219,206	43,051,273	43,051,273	133.62%	100.00%
	<b>Secretaría General de Gobierno</b>	varios	2,143	2,143	2,837	132.38%	132.38%	32,219,206	43,051,273	43,051,273	133.62%	100.00%
1	C.1-La calidad institucional para la democracia proporcionada	Documento-Tramitar	1,943	1,943	2,342	120.54%	120.54%	31,159,400	41,809,162	41,809,162	134.18%	100.00%
2	C.2- Acceso a la información Pública y protección de datos personales atendida.	Documento-Actualizar	188	188	483	256.91%	256.91%	24,971	0	0	0.00%	0.00%
3	C.3-Programa de prevención y control en operaciones	Programa-Operar	12	12	12	100.00%	100.00%	1,034,835	1,242,112	1,242,112	120.03%	100.00%
<b>TOTALES</b>		Varios	3,641	3,641	4,348	119.42%	119.42%	44,345,724	51,613,636	51,613,636	116.39%	100.00%

Fuente de la Información Programática: Coordinación Estatal de Planeación.  
Fuente de la Información Presupuestal: Sistema Integral de Información Financiera (SIIF).

III.II Programática

Cuenta Pública 2020  
Poder Ejecutivo del Estado de Zacatecas  
Programas y Proyectos de Inversión  
Del 1 de enero al 31 de diciembre de 2020

Eje	Descripción
1	Gobierno Abierto y de Resultados
Línea	Descripción
1	Democracia y participación ciudadana
Estrategia	Descripción
4	Fomentar la legalidad y certeza jurídica en la acción gubernamental



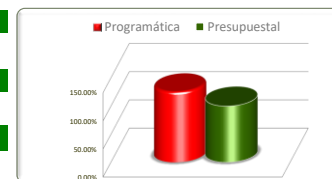
No. de Comp.	Proyecto Dependencia / Entidad Componente	Unidad de Medida	Información Programática					Comportamiento Anual 2020				
			Meta Anual 2020		Real Obtenida	% de Avance Respecto a:		Comportamiento Anual 2020			Aprobado 2020	
			Proyectada	Modificada		Meta Proyectada	Meta Modificada	Aprobado	Modificado	Devengado		
20	<b>Certeza y Seguridad Jurídica en los actos de Gobierno otorgada a la sociedad en general</b>	Varios	131,421	130,533	18,131	13.80%	13.89%	31,390,801	26,554,174	26,554,174	84.59%	100.00%
	<b>Coordinación General Jurídica</b>	Varios	131,421	130,533	18,131	13.80%	13.89%	31,390,801	26,554,174	26,554,174	84.59%	100.00%
1	C.1-Eficiencia en los servicios proporcionados a las usuarias y usuarios u otras instancias en los diversos actos de Gobierno en materia de asuntos contenciosos.	Asesoría-Brindar	1,000	1,000	902	90.20%	90.20%	6,690,933	6,479,428	6,479,428	96.84%	100.00%
2	C.2-Asesoría Jurídica permanente brindada a la Administración Pública, Estatal y Municipal, así como a los Organismos Centralizados y Descentralizados, mediante una actualización continua del Marco Jurídico.	Asesoría-Brindar	581	581	717	123.41%	123.41%	3,371,602	3,067,837	3,067,837	21.81%	27.08%
3	C.3-Servicios proporcionados a los usuarios en materia notarial de manera eficiente.	Asesoría-Brindar	5,255	4,367	6,662	126.77%	152.55%	5,180,073	4,758,028	4,758,028	21.81%	27.08%
4	C.4-Servicios de Registro Civil proporcionados de manera confiable y eficaz mediante la expedición de actas con datos correctos.	Asesoría-Brindar	124,320	124,320	9,396	7.56%	7.56%	11,282,772	7,731,083	7,731,083	21.81%	27.08%
5	C.5-Servicios de Publicación de los ordenamientos y disposiciones normativas en el Periódico Oficial, proporcionados de manera eficiente.	Asesoría-Brindar	265	265	454	171.32%	171.32%	4,865,421	4,517,798	4,517,798	21.81%	27.08%
22	<b>Administración operativa otorgada a el personal de la dependencia de manera eficiente</b>	Varios	26,468	64,967	23,028	87.00%	35.45%	16,089,601	13,678,379	13,678,379	85.01%	100.00%
	<b>Coordinación General Jurídica</b>	Varios	26,468	64,967	23,028	87.00%	35.45%	16,089,601	13,678,379	13,678,379	85.01%	100.00%
1	C.1-Servicios otorgados a las diversas áreas que integran a la Coordinación General Jurídica proporcionados	Actividad-Realizar	26,419	26,419	15,240	57.69%	57.69%	7,432,012	6,979,122	6,979,122	93.91%	100.00%
2	C.2-Atención a las solicitudes de los usuarios y usuarias por medio del portal del IZAI proporcionados	Documento-Elaborar	36	36	117	325.00%	325.00%	775,153	733,809	733,809	94.67%	100.00%
3	C.3-Programa de prevención y control de operación	Programa-Implementar	12	12	12	100.00%	100.00%	633,480	546,744	546,744	86.31%	100.00%
4	C.4-Servicios de Asesoría Legal proporcionados a través de la Coordinación General Jurídica de manera eficiente	Actividad-Realizar	1	38,500	7,659	765900.00%	19.89%	7,248,956	5,418,704	5,418,704	74.75%	100.00%
118	<b>Protección y Defensa de los Derechos Tributarios</b>	Varios	1,104	1,104	898	81.34%	81.34%	6,410,099	6,333,146	6,333,146	98.80%	100.00%
	<b>Coordinación General Jurídica</b>	Varios	1,104	1,104	898	81.34%	81.34%	6,410,099	6,333,146	6,333,146	98.80%	100.00%
1	C.1-Servicios de Asesoría y Defensa otorgados a Contribuyentes	Asesoría-Brindar*	1,092	1,092	886	81.14%	81.14%	2,710,126	2,672,491	2,672,491	98.61%	100.00%
2	C.2-Servicios Administrativos proporcionados por la Comisión	Solicitud-Recibir	12	12	12	100.00%	100.00%	3,699,973	3,660,655	3,660,655	98.94%	100.00%
	<b>Programa para la Puesta en marcha del Centro de Conciliación Laboral del Estado de Zacatecas y su sede en el Municipio de Fresnillo</b>	Proyecto-Supervisar	1	1	1	100.00%	100.00%	0	17,318,979	17,318,979	0.00%	0.00%
	<b>Secretaría de Economía</b>	Proyecto-Supervisar	1	1	1	100.00%	100.00%	0	17,318,979	17,318,979	0.00%	0.00%
	Reforma al Sistema de Justicia Laboral en Zacatecas y sede Fresnillo, implementada	Proyecto-Supervisar	1	1	1	100.00%	100.00%	0	17,318,979	17,318,979	0.00%	0.00%
<b>TOTALES</b>		Varios	158,994	196,605	42,058	26.45%	21.39%	53,890,501	63,884,677	63,884,677	118.55%	100.00%

Fuente de la Información Programática: Coordinación Estatal de Planeación.  
Fuente de la Información Presupuestal: Sistema Integral de Información Financiera (SIIF).

III.II Programática

Cuenta Pública 2020  
Poder Ejecutivo del Estado de Zacatecas  
Programas y Proyectos de Inversión  
Del 1 de enero al 31 de diciembre de 2020

Eje	Descripción
1	Gobierno Abierto y de Resultados
Línea	Descripción
2	Gestión pública basada en resultados
Estrategia	Descripción
1, 2, 3 y 4	

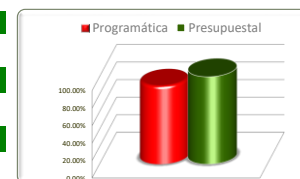


Estrategias	Unidad de Medida	Información Programática					Comportamiento Anual 2020				
		Meta Anual 2020		Real Obtenida	% de Avance Respecto a:		Comportamiento Anual 2020			Aprobado 2020	
		Proyectada	Modificada		Meta Proyectada	Meta Modificada	Aprobado	Modificado	Devengado		
Implementar la planeación estratégica del Gobierno del Estado para una gestión transparente basada en resultados y con perspectiva de género	Varios	184	168	150	81.52%	89.29%	30,487,640	30,826,811	30,826,811	101.11%	100.00%
Ejercer finanzas públicas honestas, transparentes, eficientes y eficaces	Varios	859,155	605,848	910,586	105.99%	150.30%	3,056,186,456	1,881,056,434	1,881,056,434	61.55%	100.00%
Optimizar el funcionamiento de la capacidad institucional de la Administración Pública Estatal	Varios	254,551	254,551	165,978	65.20%	65.20%	187,787,851	206,436,553	206,436,553	109.93%	100.00%
Profesionalización, actualización y evaluación de los servidores públicos	Varios	304	210	189	62.17%	90.00%	14,208,686	14,989,314	14,989,314	105.49%	100.00%
<b>TOTALES</b>	Varios	<b>1,114,194</b>	<b>860,777</b>	<b>1,076,903</b>	<b>96.65%</b>	<b>125.11%</b>	<b>3,288,670,633</b>	<b>2,133,309,112</b>	<b>2,133,309,112</b>	<b>64.87%</b>	<b>100.00%</b>

Fuente de la Información Programática: Coordinación Estatal de Planeación.  
Fuente de la Información Presupuestal: Sistema Integral de Información Financiera (SIIF).

Programática / 17

Cuenta Pública 2020  
Poder Ejecutivo del Estado de Zacatecas  
Programas y Proyectos de Inversión  
Del 1 de enero al 31 de diciembre de 2020



Eje	Descripción
1	Gobierno Abierto y de Resultados
Línea	Descripción
2	Gestión pública basada en resultados
Estrategia	Descripción
1	Implementar la planeación estratégica del Gobierno del Estado para una gestión transparente basada en resultados y con perspectiva de género

No. de Comp.	Proyecto		Información Programática					Comportamiento Anual 2020					
	Dependencia / Entidad		Unidad de Medida	Meta Anual 2020		Real Obtenida	% de Avance Respecto a:		Comportamiento Anual 2020			Aprobado 2020	
	Componente			Proyectada	Modificada		Meta Proyectada	Meta Modificada	Aprobado	Modificado	Devengado		
<b>1</b>	<b>Planeación del desarrollo orientada al resultado</b>		<b>Varios</b>	<b>115</b>	<b>101</b>	<b>91</b>	<b>79.13%</b>	<b>90.10%</b>	<b>13,056,274</b>	<b>10,700,135</b>	<b>10,700,135</b>	<b>81.95%</b>	<b>100.00%</b>
	<b>Coordinación Estatal de Planeación</b>		<b>Varios</b>	<b>115</b>	<b>101</b>	<b>91</b>	<b>79.13%</b>	<b>90.10%</b>	<b>13,056,274</b>	<b>10,700,135</b>	<b>10,700,135</b>	<b>81.95%</b>	<b>100.00%</b>
1	C.1-Metodologías y procesos de planeación de la Administración Pública integrados		Dependencia-Asesorar	53	51	53	100.00%	103.92%	3,149,671	3,041,218	3,041,218	96.56%	100.00%
3	C.3-Estructura estatal de planeación articulada		Reunión-Convocar	2	1	1	50.00%	100.00%	1,554,705	799,309	799,309	51.41%	100.00%
4	C.4-Información Estadística y Geográfica para la planificación ordenada		Subsistema-Integrar	4	4	4	100.00%	100.00%	1,867,217	1,651,742	1,651,742	88.46%	100.00%
5	C.5-Procesos de Monitoreo y Evaluación de los Objetivos, Metas y Programas del PED consolidados.		Documento-Publicar	2	2	2	100.00%	100.00%	4,142,583	4,037,088	4,037,088	97.45%	100.00%
8	C.8-Políticas Públicas Prioritarias Implementadas		Documento-Elaborar	2	2	2	100.00%	100.00%	693,689	537,795	537,795	77.53%	100.00%
9	C.9-Vinculación Interinstitucional Establecida		Reunión-Efectuar	51	40	28	54.90%	70.00%	1,005,341	82,418	82,418	8.20%	100.00%
10	C.10-Política Estatal de Población coordinada		Programa-Coordinar	1	1	1	100.00%	100.00%	643,068	550,565	550,565	85.62%	100.00%
<b>56</b>	<b>Control y Evaluación Gubernamental</b>		<b>Dependencia-Asesorar</b>	<b>52</b>	<b>52</b>	<b>44</b>	<b>84.62%</b>	<b>84.62%</b>	<b>2,836,239</b>	<b>2,815,412</b>	<b>2,815,412</b>	<b>99.27%</b>	<b>100.00%</b>
	<b>Secretaría de la Función Pública</b>		<b>Dependencia-Asesorar</b>	<b>52</b>	<b>52</b>	<b>44</b>	<b>84.62%</b>	<b>84.62%</b>	<b>2,836,239</b>	<b>2,815,412</b>	<b>2,815,412</b>	<b>99.27%</b>	<b>100.00%</b>
4	C.4-Contribución en Procesos en el marco del Sistema Estatal de Evaluación aplicada		Dependencia-Asesorar	52	52	44	84.62%	84.62%	2,836,239	2,815,412	2,815,412	99.27%	100.00%
<b>122</b>	<b>Soporte administrativo y de apoyo a los procesos de planeación</b>		<b>Varios</b>	<b>17</b>	<b>15</b>	<b>15</b>	<b>88.24%</b>	<b>100.00%</b>	<b>14,595,127</b>	<b>17,311,264</b>	<b>17,311,264</b>	<b>118.61%</b>	<b>100.00%</b>
	<b>Coordinación Estatal de Planeación</b>		<b>Varios</b>	<b>17</b>	<b>15</b>	<b>15</b>	<b>88.24%</b>	<b>100.00%</b>	<b>14,595,127</b>	<b>17,311,264</b>	<b>17,311,264</b>	<b>118.61%</b>	<b>100.00%</b>
1	C.1-Servicios otorgados a las diversas áreas de la COEPLA		Proceso-Controlar	10	8	8	80.00%	100.00%	4,856,860	6,894,791	6,894,791	141.96%	100.00%
3	C.2-Soporte técnico y desarrollo de sistemas generado		Proceso-Realizar	3	3	3	100.00%	100.00%	2,053,966	1,650,513	1,650,513	80.36%	100.00%
4	C.3-Información pública en posesión del sujeto obligado facilitada		Sistema-Diseñar	2	2	2	100.00%	100.00%	722,626	511,703	511,703	70.81%	100.00%
5	C.4-Programa de prevención y control en operación		Programa-Operar	1	1	1	100.00%	100.00%	670,869	536,144	536,144	79.92%	100.00%
8	C.5-Asesoría técnica y coordinación de los trabajos al interior y exterior de los tres órdenes de gobierno		Documento-Validar	1	1	1	100.00%	100.00%	6,290,806	7,718,112	7,718,112	122.69%	100.00%
<b>TOTALES</b>			<b>Varios</b>	<b>184</b>	<b>168</b>	<b>150</b>	<b>81.52%</b>	<b>89.29%</b>	<b>30,487,640</b>	<b>30,826,811</b>	<b>30,826,811</b>	<b>101.11%</b>	<b>100.00%</b>

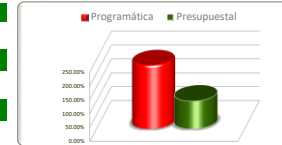
Fuente de la Información Programática: Coordinación Estatal de Planeación.  
Fuente de la Información Presupuestal: Sistema Integral de Información Financiera (SIIF).

III.II Programática



Cuenta Pública 2020  
Poder Ejecutivo del Estado de Zacatecas  
Programas y Proyectos de Inversión  
Del 1 de enero al 31 de diciembre de 2020

Eje	Descripción
1	Gobierno Abierto y de Resultados
Línea	Descripción
2	Gestión pública basada en resultados
Estrategia	Descripción
2	Ejercer finanzas públicas honestas, transparentes, eficientes y eficaces



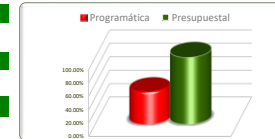
No. de Comp.	Proyecto Dependencia / Entidad Componente	Unidad de Medida	Información Programática					Comportamiento Anual 2020				
			Meta Anual 2020		Real Obtenida	% de Avance Respecto a:		Comportamiento Anual 2020			Aprobado 2020	
			Proyectada	Modificada		Meta Proyectada	Meta Modificada	Aprobado	Modificado	Devengado		
<b>141</b>	<b>Administración de Ingresos Propios y Transferidos</b>	<b>Varios</b>	<b>600,121</b>	<b>337,346</b>	<b>778,500</b>	<b>129.72%</b>	<b>230.77%</b>	<b>168,231,132</b>	<b>243,369,168</b>	<b>243,369,168</b>	<b>144.66%</b>	<b>100.00%</b>
	<b>Secretaría de Finanzas</b>	<b>Varios</b>	<b>600,121</b>	<b>337,346</b>	<b>778,500</b>	<b>129.72%</b>	<b>230.77%</b>	<b>168,231,132</b>	<b>243,369,168</b>	<b>243,369,168</b>	<b>144.66%</b>	<b>100.00%</b>
1	C.1-Ingresos del Estado Incrementados	Evaluación-Realizar	12	12	15	125.00%	125.00%	21,021,873	39,443,462	39,443,462	187.63%	100.00%
2	C.2-Políticas y Estrategias que optimicen e incrementen la recaudación tributaria del Estado.	Proceso-Realizar	7	7	7	100.00%	100.00%	2,661,833	2,192,427	2,192,427	82.37%	100.00%
3	C.3-Objetivos del Sistema Estatal de Coordinación y Colaboración Financiera logrados	Documento-Elaborar	66	78	152	230.30%	194.87%	4,386,818	11,513,655	11,513,655	262.46%	100.00%
4	C.4-Actos de fiscalización de cumplimiento de obligaciones fiscales practicados	Acto-Realizar	36	1,701	1,910	5305.56%	112.29%	24,654,745	21,073,478	21,073,478	85.47%	100.00%
5	C.5-Mecanismos de Recaudación operados	Actividad-Realizar	600,000	335,548	776,416	129.40%	231.39%	115,505,863	169,146,145	169,146,145	146.44%	100.00%
<b>142</b>	<b>Gestión del Gasto Público con enfoque en Resultados</b>	<b>Varios</b>	<b>2,911</b>	<b>2,509</b>	<b>2,498</b>	<b>85.81%</b>	<b>99.56%</b>	<b>65,949,332</b>	<b>234,044,509</b>	<b>234,044,509</b>	<b>354.89%</b>	<b>100.00%</b>
	<b>Secretaría de Finanzas</b>	<b>Varios</b>	<b>2,911</b>	<b>2,509</b>	<b>2,498</b>	<b>85.81%</b>	<b>99.56%</b>	<b>65,949,332</b>	<b>234,044,509</b>	<b>234,044,509</b>	<b>354.89%</b>	<b>100.00%</b>
1	C.1-Políticas y acciones para el Ejercicio transparente, Eficaz y Eficiente del Gasto Público del Estado Operado.	Documento-Elaborar	60	60	60	100.00%	100.00%	2,381,055	96,466,424	96,466,424	4051.42%	100.00%
2	C.2-Erogaciones eficientemente programadas	Análisis-Realizar	48	48	48	100.00%	100.00%	22,338,907	94,599,865	94,599,865	423.48%	100.00%
3	C.3-Presupuesto de Egresos Asignado al Sector Educativo Operado	Análisis-Revisar	1,200	797	787	65.58%	98.75%	5,343,503	4,825,360	4,825,360	90.30%	100.00%
4	C.4-Presupuesto de Egresos Operado	Acto-Realizar	73	73	73	100.00%	100.00%	9,463,731	9,493,709	9,493,709	100.32%	100.00%
5	C.5-Recursos Financieros del Estado eficientemente administrados en Bancos	Proceso-Realizar	1,341	1,342	1,341	100.00%	99.93%	15,028,806	16,817,020	16,817,020	111.90%	100.00%
6	C.6-Finanzas Públicas y Asuntos Hacendarios Contabilizados de acuerdo a normativad	Documento-Elaborar	189	189	189	100.00%	100.00%	11,393,330	11,842,130	11,842,130	103.94%	100.00%
<b>143</b>	<b>Administración de la Mejora y Gestión de Proyectos</b>	<b>Varios</b>	<b>432</b>	<b>432</b>	<b>632</b>	<b>146.30%</b>	<b>146.30%</b>	<b>9,677,481</b>	<b>8,388,144</b>	<b>8,388,144</b>	<b>86.68%</b>	<b>100.00%</b>
	<b>Secretaría de Finanzas</b>	<b>Varios</b>	<b>432</b>	<b>432</b>	<b>632</b>	<b>146.30%</b>	<b>146.30%</b>	<b>9,677,481</b>	<b>8,388,144</b>	<b>8,388,144</b>	<b>86.68%</b>	<b>100.00%</b>
1	C.1-Gestión de la mejora institucional, implementada.	Registro-Realizar	60	60	58	96.67%	96.67%	1,558,119	1,257,070	1,257,070	80.68%	100.00%
2	C.2-Auditorías atendidas eficientemente	Documento-Elaborar	30	30	29	96.67%	96.67%	1,721,200	1,706,627	1,706,627	99.15%	100.00%
3	C.3-Seguimiento de auditorías con observación	Documento-Elaborar	56	56	131	233.93%	233.93%	1,450,447	1,042,231	1,042,231	71.86%	100.00%
4	C.4-Análisis Normativo a los documentos del egreso, realizado	Registro-Realizar	175	175	296	169.14%	169.14%	985,860	931,863	931,863	94.52%	100.00%
5	C.5-Estrategias de evaluación implementadas	Documento-Elaborar	24	24	28	116.67%	116.67%	2,472,708	2,364,210	2,364,210	95.61%	100.00%
6	C.6-Programas y proyectos de inversión gestionados	Programa-Elaborar	87	87	90	103.45%	103.45%	1,489,147	1,086,143	1,086,143	72.94%	100.00%
<b>144</b>	<b>Defensa del Interés Jurídico, fiscal y hacendario</b>	<b>Varios</b>	<b>621</b>	<b>621</b>	<b>599</b>	<b>96.46%</b>	<b>96.46%</b>	<b>7,134,409</b>	<b>6,300,545</b>	<b>6,300,545</b>	<b>88.31%</b>	<b>100.00%</b>
	<b>Secretaría de Finanzas</b>	<b>Varios</b>	<b>621</b>	<b>621</b>	<b>599</b>	<b>96.46%</b>	<b>96.46%</b>	<b>7,134,409</b>	<b>6,300,545</b>	<b>6,300,545</b>	<b>88.31%</b>	<b>100.00%</b>
1	C.1-Ley de alcoholes en establecimientos de venta de alcohol, aplicada	Dictamen-Realizar	100	100	196	196.00%	196.00%	1,218,351	1,090,345	1,090,345	89.49%	100.00%
2	C.2-Interés jurídico, fiscal y hacendario protegido	Trámite-Realizar	521	521	403	77.35%	77.35%	5,916,058	5,210,200	5,210,200	88.07%	100.00%
<b>TOTAL Hoja 1/2</b>			<b>604,085</b>	<b>340,908</b>	<b>782,229</b>	<b>129.49%</b>	<b>229.45%</b>	<b>250,992,354</b>	<b>492,102,366</b>	<b>492,102,366</b>	<b>196.06%</b>	<b>100.00%</b>

Fuente de la Información Programática: Coordinación Estatal de Planeación.  
Fuente de la Información Presupuestal: Sistema Integral de Información Financiera (SIIF).

III.II Programática

Cuenta Pública 2020  
Poder Ejecutivo del Estado de Zacatecas  
Programas y Proyectos de Inversión  
Del 1 de enero al 31 de diciembre de 2020

Eje	Descripción
1	Gobierno Abierto y de Resultados
Línea	Descripción
2	Gestión pública basada en resultados
Estrategia	Descripción
2	Ejercer finanzas públicas honestas, transparentes, eficientes y eficaces

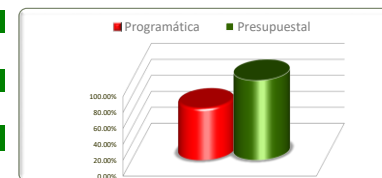


No. de Comp.	Proyecto		Información Programática						Comportamiento Anual 2020				
	Dependencia / Entidad	Unidad de Medida	Meta Anual 2020		Real Obtenida	% de Avance Respecto a:		Comportamiento Anual 2020			Aprobado 2020		
			Proyectada	Modificada		Meta Proyectada	Meta Modificada	Aprobado	Modificado	Devengado			
145	<b>Gestión Institucional</b>	<b>Varios</b>	<b>18,976</b>	<b>28,846</b>	<b>24,280</b>	<b>127.95%</b>	<b>84.17%</b>	<b>84,111,159</b>	<b>80,608,369</b>	<b>80,608,369</b>	<b>95.84%</b>	<b>100.00%</b>	
	<b>Secretaría de Finanzas</b>	<b>Varios</b>	<b>18,976</b>	<b>28,846</b>	<b>24,280</b>	<b>127.95%</b>	<b>84.17%</b>	<b>84,111,159</b>	<b>80,608,369</b>	<b>80,608,369</b>	<b>95.84%</b>	<b>100.00%</b>	
1	C.1-Agenda Ejecutiva para gestión de asuntos institucionales	Coordinación-Ejecutar	2,000	2,000	1,985	99.25%	99.25%	8,655,541	9,230,484	9,230,484	106.64%	100.00%	
2	C.2-Población informada en temas de finanzas públicas	Actividad-Realizar	342	342	316	92.40%	92.40%	2,545,862	1,077,945	1,077,945	42.34%	100.00%	
3	C.3-Implementar el Programa para la Igualdad entre Mujeres y Hombres en el Estado de Zacatecas (PROIGUALDADEZ 2017-2021)	Actividad-Realizar	25	25	5	20.00%	20.00%	1,376,677	1,230,085	1,230,085	89.35%	100.00%	
4	C.4-Obligaciones de la Ley de Transparencia cumplidas	Registro-Realizar	396	396	460	116.16%	116.16%	833,074	526,977	526,977	63.26%	100.00%	
5	C.5-Seguimiento a Programas Presupuestarios e indicadores ejecutados	Documento-Elaborar	14	5	6	42.86%	120.00%	1,106,299	888,745	888,745	80.33%	100.00%	
6	C.6-Recursos asignados a la Secretaría eficientemente administrados	Documento-Elaborar	6,000	6,000	5,940	99.00%	99.00%	61,419,329	59,982,197	59,982,197	97.66%	100.00%	
7	C.7-Sistemas, redes y telecomunicaciones de la Secretaría operados con eficiencia y modernidad	Sistema-Coordinar	10,195	20,074	15,539	152.42%	77.41%	6,465,140	6,326,562	6,326,562	97.86%	100.00%	
8	C.8-Control interno en procesos de la Secretaría, implementado	Proceso-Realizar	4	4	29	725.00%	725.00%	1,709,237	1,345,374	1,345,374	78.71%	100.00%	
146	<b>Eficiencia y Modernización del Catastro y Registro Público</b>	<b>Varios</b>	<b>236,091</b>	<b>236,091</b>	<b>104,074</b>	<b>44.08%</b>	<b>44.08%</b>	<b>35,216,983</b>	<b>57,191,651</b>	<b>57,191,651</b>	<b>162.40%</b>	<b>100.00%</b>	
	<b>Secretaría de Finanzas</b>	<b>Varios</b>	<b>236,091</b>	<b>236,091</b>	<b>104,074</b>	<b>44.08%</b>	<b>44.08%</b>	<b>35,216,983</b>	<b>57,191,651</b>	<b>57,191,651</b>	<b>162.40%</b>	<b>100.00%</b>	
1	C.1-Acciones estratégicas con objetivos de control ejecutadas	Documento-Elaborar	86	86	86	100.00%	100.00%	10,561,348	14,556,908	14,556,908	137.83%	100.00%	
2	C.2-Servicios registrales eficientemente administrados	Documento-Elaborar	89,769	89,769	61,779	68.82%	68.82%	18,167,042	17,541,442	17,541,442	96.56%	100.00%	
3	C.3-Eficientes servicios de valuación y conservación de predios	Documento-Elaborar	145,682	145,682	40,235	27.62%	27.62%	1,867,454	1,863,535	1,863,535	99.79%	100.00%	
4	C.4-Servicios cartográficos actualizados	Documento-Elaborar	249	249	171	68.67%	68.67%	3,316,167	2,951,974	2,951,974	89.02%	100.00%	
5	C.5-Sistemas modernos implementados y en buenas condiciones operando	Mantenimiento-Realizar	305	305	1,803	591.15%	591.15%	1,304,972	20,277,792	20,277,792	1553.89%	100.00%	
1	<b>Planeación del Desarrollo Orientada al Resultado</b>	<b>Acta-Constituir</b>	<b>3</b>	<b>3</b>	<b>3</b>	<b>100.00%</b>	<b>100.00%</b>	<b>2,267,927</b>	<b>1,975,693</b>	<b>1,975,693</b>	<b>87.11%</b>	<b>100.00%</b>	
	<b>Coordinación Estatal de Planeación</b>	<b>Acta-Constituir</b>	<b>3</b>	<b>3</b>	<b>3</b>	<b>100.00%</b>	<b>100.00%</b>	<b>2,267,927</b>	<b>1,975,693</b>	<b>1,975,693</b>	<b>87.11%</b>	<b>100.00%</b>	
2	C.2-Inversión Pública Estatal Priorizada	Acta-Constituir	3	3	3	100.00%	100.00%	2,267,927	1,975,693	1,975,693	87.11%	100.00%	
7	<b>Inversiones Financieras</b>	<b>0</b>	<b>0</b>	<b>0</b>	<b>0.00%</b>	<b>0.00%</b>	<b>1,469,985,752</b>	<b>15,923,113</b>	<b>15,923,113</b>	<b>1.08%</b>	<b>100.00%</b>		
	<b>Secretaría de Finanzas</b>	<b>0</b>	<b>0</b>	<b>0</b>	<b>0.00%</b>	<b>0.00%</b>	<b>1,469,985,752</b>	<b>15,923,113</b>	<b>15,923,113</b>	<b>1.08%</b>	<b>100.00%</b>		
1	Previsiones Económicas y Salariales	0	0	0	0.00%	0.00%	1,435,704,585	0	0	0.00%	0.00%		
2	Fideicomisos	0	0	0	0.00%	0.00%	34,281,167	15,923,113	15,923,113	46.45%	100.00%		
8	<b>ADEFAS</b>	<b>0</b>	<b>0</b>	<b>0</b>	<b>0.00%</b>	<b>0.00%</b>	<b>195,358,684</b>	<b>445,020,378</b>	<b>445,020,378</b>	<b>227.80%</b>	<b>100.00%</b>		
	<b>Secretaría de Finanzas</b>	<b>0</b>	<b>0</b>	<b>0</b>	<b>0.00%</b>	<b>0.00%</b>	<b>195,358,684</b>	<b>445,020,378</b>	<b>445,020,378</b>	<b>227.80%</b>	<b>100.00%</b>		
2	Adeudos de Ejercicios Anteriores	0	0	0	0.00%	0.00%	195,358,684	445,020,378	445,020,378	227.80%	100.00%		
9	<b>Saneamiento Financiero</b>	<b>0</b>	<b>0</b>	<b>0</b>	<b>0.00%</b>	<b>0.00%</b>	<b>1,018,253,597</b>	<b>788,234,865</b>	<b>788,234,865</b>	<b>77.41%</b>	<b>100.00%</b>		
	<b>Secretaría de Finanzas</b>	<b>0</b>	<b>0</b>	<b>0</b>	<b>0.00%</b>	<b>0.00%</b>	<b>1,018,253,597</b>	<b>788,234,865</b>	<b>788,234,865</b>	<b>77.41%</b>	<b>100.00%</b>		
	Deuda Pública	0	0	0	0.00%	0.00%	1,018,253,597	788,234,865	788,234,865	77.41%	100.00%		
<b>TOTAL Hoja 2/2</b>			<b>255,070</b>	<b>264,940</b>	<b>128,357</b>	<b>50.32%</b>	<b>48.45%</b>	<b>2,805,194,102</b>	<b>1,388,954,069</b>	<b>1,388,954,069</b>	<b>49.51%</b>	<b>100.00%</b>	
<b>TOTALES</b>			<b>Varlos</b>	<b>859,155</b>	<b>605,848</b>	<b>910,586</b>	<b>105.99%</b>	<b>150.30%</b>	<b>3,056,186,456</b>	<b>1,881,056,434</b>	<b>1,881,056,434</b>	<b>61.55%</b>	<b>100.00%</b>

Fuente de la Información Programática: Coordinación Estatal de Planeación.  
Fuente de la Información Presupuestal: Sistema Integral de Información Financiera (SIIF).

III.II Programática

Cuenta Pública 2020  
Poder Ejecutivo del Estado de Zacatecas  
Programas y Proyectos de Inversión  
Del 1 de enero al 31 de diciembre de 2020



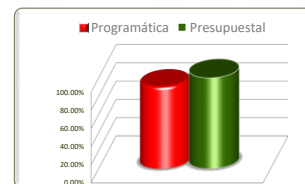
Eje	Descripción
1	Gobierno Abierto y de Resultados
Línea	Descripción
2	Gestión pública basada en resultados
Estrategia	Descripción
3	Optimizar el funcionamiento de la capacidad institucional de la Administración Pública Estatal

No. de Comp.	Proyecto		Información Programática					Comportamiento Anual 2020					
	Dependencia / Entidad		Unidad de Medida	Meta Anual 2020		Real Obtenida	% de Avance Respecto a:		Comportamiento Anual 2020			Aprobado 2020	
	Componente			Proyectada	Modificada		Meta Proyectada	Meta Modificada	Aprobado	Modificado	Devengado		
35	<b>Gestión Administrativa de Recursos Humanos, Adquisiciones, Activos no Circulantes de Gobierno del Estado y Servicios Generales</b>		Varios	182,783	182,783	118,728	64.96%	64.96%	82,598,832	102,221,675	102,221,675	123.76%	100.00%
	<b>Secretaría de Administración</b>		Varios	182,783	182,783	118,728	64.96%	64.96%	82,598,832	102,221,675	102,221,675	123.76%	100.00%
1	C.1-Derechos y Responsabilidades de los(as) Servidores(as) Públicos(as) Garantizados y Supervisados	Trámite-Realizar	86,481	86,481	71,167	82.29%	82.29%	30,157,814	31,742,831	31,742,831	105.26%	100.00%	
2	C.2-Adquisición y Contratación de Bienes y Otros Servicios realizados	Solicitud-Recibir	39,326	39,326	35,676	90.72%	90.72%	27,387,474	29,897,288	29,897,288	109.16%	100.00%	
3	C.3-Gestión Administrativa de Activos no Circulantes y del Sistema Estatal de Archivo de concentración realizada	Bien Inmueble-Administrar	56,976	56,976	11,885	20.86%	20.86%	25,053,544	40,581,556	40,581,556	161.98%	100.00%	
36	<b>Control y Seguimiento de los Procesos Sustantivos y Adjettivos de la Secretaría de Administración.</b>		Varios	71,766	71,766	47,248	65.84%	65.84%	105,189,019	98,078,867	98,078,867	93.24%	100.00%
	<b>Secretaría de Administración</b>		Varios	71,766	71,766	47,248	65.84%	65.84%	105,189,019	98,078,867	98,078,867	93.24%	100.00%
1	C.1-Requisitos financieros, tecnológicos, legales, reglamentarios, de transparencia y operativos de los procesos críticos cubiertos	Solicitud-Recibir	71,644	71,644	47,216	65.90%	65.90%	65,407,592	66,662,084	66,662,084	101.92%	100.00%	
2	C.2-Difusión de las diversas expresiones de la cultura musical y realce a eventos institucionales realizados	Evento-Realizar	122	122	32	26.23%	26.23%	39,781,427	31,416,784	31,416,784	78.97%	100.00%	
9	<b>Sistema Estatal de Archivos</b>	Documento-Elaborar	2	2	2	100.00%	100.00%	0	6,136,011	6,136,011	100.00%	100.00%	
	<b>Secretaría General de Gobierno</b>	Documento-Elaborar	2	2	2	100.00%	100.00%	0	6,136,011	6,136,011	100.00%	100.00%	
3	C.3-Programas de capacitación y sensibilización desarrollados	Documento-Elaborar	2	2	2	100.00%	100.00%	0	6,136,011	6,136,011	100.00%	100.00%	
<b>TOTALES</b>			Varios	254,551	254,551	165,978	65.20%	65.20%	187,787,851	206,436,553	206,436,553	109.93%	100.00%

Fuente de la Información Programática: Coordinación Estatal de Planeación.  
Fuente de la Información Presupuestal: Sistema Integral de Información Financiera (SIIF).

III.II Programática

Cuenta Pública 2020  
Poder Ejecutivo del Estado de Zacatecas  
Programas y Proyectos de Inversión  
Del 1 de enero al 31 de diciembre de 2020



Eje	Descripción
1	Gobierno Abierto y de Resultados
Línea	Descripción
2	Gestión pública basada en resultados
Estrategia	Descripción
4	Profesionalización, actualización y evaluación de los servidores públicos

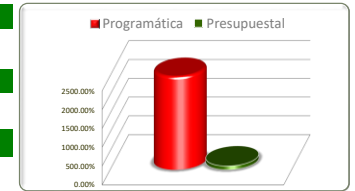
No. de Comp.	Proyecto	Unidad de Medida	Información Programática					Comportamiento Anual 2020				
	Dependencia / Entidad		Meta Anual 2020		Real Obtenida	% de Avance Respecto a:		Comportamiento Anual 2020			Aprobado 2020	
	Componente		Proyectada	Modificada		Meta Proyectada	Meta Modificada	Aprobado	Modificado	Devengado		
30	Profesionalización de los Servidores (as) Públicos (as)	Varios	139	119	92	66.19%	77.31%	5,813,757	6,611,303	6,611,303	113.72%	100.00%
	Instituto de Selección y Capacitación del Estado de Zacatecas	Varios	139	119	92	66.19%	77.31%	5,813,757	6,611,303	6,611,303	113.72%	100.00%
1	C.1-Actividades de capacitación en mejora continua implementada	Evento-Realizar	102	90	72	70.59%	80.00%	1,965,659	2,779,536	2,779,536	141.40%	100.00%
2	C.2-Actividades de certificación en mejora continua implementada	Evento-Realizar	30	25	18	60.00%	72.00%	1,307,356	1,376,514	1,376,514	105.29%	100.00%
3	C.3-Sistema de Evaluación del Desempeño Implementado	Proceso-Realizar	7	4	2	28.57%	50.00%	2,540,742	2,455,253	2,455,253	96.64%	100.00%
31	Apoyo administrativo para la Profesionalización	Varios	165	91	97	58.79%	106.59%	8,394,929	8,378,011	8,378,011	99.80%	100.00%
	Instituto de Selección y Capacitación del Estado de Zacatecas	Varios	165	91	97	58.79%	106.59%	8,394,929	8,378,011	8,378,011	99.80%	100.00%
4	C.4-Administrar de forma eficiente los recursos financieros, materiales, humanos y tecnológicos	Actividad-Realizar	148	62	66	44.59%	106.45%	4,297,629	4,484,022	4,484,022	104.34%	100.00%
5	C.5-Revisar las actividades Institucionales manteniendolas en apego a la normativa	Actividad-Realizar	4	4	6	150.00%	150.00%	2,354,295	2,255,414	2,255,414	95.80%	100.00%
6	C.6-Asesoría técnica y coordinación de los trabajos al interior del INSELCAP	Actividad-Realizar	5	17	17	340.00%	100.00%	538,715	538,315	538,315	99.93%	100.00%
7	C.7-Derecho de Acceso a la Información y Protección de Datos Personales garantizados	Actividad-Realizar	8	8	8	100.00%	100.00%	1,204,290	1,100,260	1,100,260	91.36%	100.00%
<b>TOTALES</b>		Varios	<b>304</b>	<b>210</b>	<b>189</b>	<b>62.17%</b>	<b>90.00%</b>	<b>14,208,686</b>	<b>14,989,314</b>	<b>14,989,314</b>	<b>105.49%</b>	<b>100.00%</b>

Fuente de la Información Programática: Coordinación Estatal de Planeación.  
Fuente de la Información Presupuestal: Sistema Integral de Información Financiera (SIIF).

III.II Programática

Cuenta Pública 2020  
 Poder Ejecutivo del Estado de Zacatecas  
 Programas y Proyectos de Inversión  
 Del 1 de enero al 31 de diciembre de 2020

Eje	Descripción
1	Gobierno Abierto y de Resultados
Línea	Descripción
3	Gobernanza electrónica
Estrategia	Descripción
1	



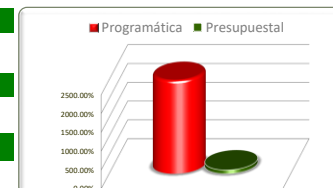
Estrategias	Unidad de Medida	Información Programática				Comportamiento Anual 2020					
		Meta Anual 2020		Real Obtenida	% de Avance Respecto a:		Comportamiento Anual 2020			Aprobado 2020	
		Proyectada	Modificada		Meta Proyectada	Meta Modificada	Aprobado	Modificado	Devengado		
Implementar un modelo de Gobernanza Electrónica	Varios	31	31	769	2480.65%	2480.65%	16,667,736	15,947,783	15,947,783	95.68%	100.00%
<b>TOTALES</b>	Varios	31	31	769	2480.65%	2480.65%	16,667,736	15,947,783	15,947,783	95.68%	100.00%

Fuente de la Información Programática: Coordinación Estatal de Planeación.  
 Fuente de la Información Presupuestal: Sistema Integral de Información Financiera (SIIF).

III.II Programática

Cuenta Pública 2020  
 Poder Ejecutivo del Estado de Zacatecas  
 Programas y Proyectos de Inversión  
 Del 1 de enero al 31 de diciembre de 2020

Eje	Descripción
1	Gobierno Abierto y de Resultados
Línea	Descripción
3	Gobernanza electrónica
Estrategia	Descripción
1	Implementar un modelo de Gobernanza Electrónica



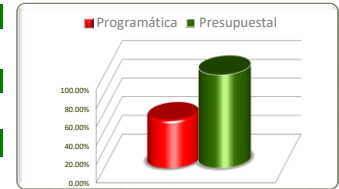
No. de Comp.	Proyecto	Unidad de Medida	Información Programática					Comportamiento Anual 2020				
	Dependencia / Entidad		Meta Anual 2020		Real Obtenida	% de Avance Respecto a:		Comportamiento Anual 2020			Aprobado 2020	
	Componente		Proyectada	Modificada		Meta Proyectada	Meta Modificada	Aprobado	Modificado	Devengado		
55	Apoyo a la Función Pública y al Mejoramiento de la Gestión	Producto-Diseñar	27	27	765	2833.33%	2833.33%	7,623,427	7,075,496	7,075,496	92.81%	100.00%
	Secretaría de la Función Pública	Producto-Diseñar	27	27	765	2833.33%	2833.33%	7,623,427	7,075,496	7,075,496	92.81%	100.00%
2	C.2-Desarrollo de Procesos y Proyectos para la Innovación Administrativa Implementada	Producto-Diseñar	27	27	765	2833.33%	2833.33%	7,623,427	7,075,496	7,075,496	92.81%	100.00%
154	Coordinación Institucional	Informe-Elaborar	4	4	4	100.00%	100.00%	9,044,309	8,872,287	8,872,287	98.10%	100.00%
	Jefatura de Oficina del C. Gobernador	Informe-Elaborar	4	4	4	100.00%	100.00%	9,044,309	8,872,287	8,872,287	98.10%	100.00%
2	C.3-Gobernanza Electrónica implementada	Informe-Elaborar	4	4	4	100.00%	100.00%	9,044,309	8,872,287	8,872,287	98.10%	100.00%
<b>TOTALES</b>		Varios	31	31	769	2480.65%	2480.65%	16,667,736	15,947,783	15,947,783	95.68%	100.00%

Fuente de la Información Programática: Coordinación Estatal de Planeación.  
 Fuente de la Información Presupuestal: Sistema Integral de Información Financiera (SIIF).

III.II Programática

Cuenta Pública 2020  
 Poder Ejecutivo del Estado de Zacatecas  
 Programas y Proyectos de Inversión  
 Del 1 de enero al 31 de diciembre de 2020

Eje	Descripción
1	Gobierno Abierto y de Resultados
Línea	Descripción
4	Transparencia y rendición de cuentas
Estrategia	Descripción
1	



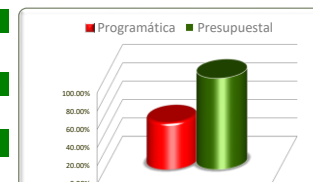
Estrategias	Unidad de Medida	Información Programática					Comportamiento Anual 2020					
		Meta Anual 2020		Real Obtenida	% de Avance Respecto a:		Comportamiento Anual 2020			Aprobado 2020		
		Proyectada	Modificada		Meta Proyectada	Meta Modificada	Aprobado	Modificado	Devengado			
Fortalecer la capacidad institucional para garantizar el acceso a la información, la rendición de cuentas y la transparencia proactiva	Varios	9,979	9,979	5,123	51.34%	51.34%	4,943,346	5,010,884	5,010,884	101.37%	100.00%	
<b>TOTALES</b>	Varios	<b>9,979</b>	<b>9,979</b>	<b>5,123</b>	<b>51.34%</b>	<b>51.34%</b>	<b>4,943,346</b>	<b>5,010,884</b>	<b>5,010,884</b>	<b>101.37%</b>	<b>100.00%</b>	

Fuente de la Información Programática: Coordinación Estatal de Planeación.  
 Fuente de la Información Presupuestal: Sistema Integral de Información Financiera (SIIF).

III.II Programática

Cuenta Pública 2020  
Poder Ejecutivo del Estado de Zacatecas  
Programas y Proyectos de Inversión  
Del 1 de enero al 31 de diciembre de 2020

Eje	Descripción
1	Gobierno Abierto y de Resultados
Línea	Descripción
4	Transparencia y rendición de cuentas
Estrategia	Descripción
1	Fortalecer la capacidad institucional para garantizar el acceso a la información, la rendición de cuentas y la transparencia proactiva



No. de Comp.	Proyecto Dependencia / Entidad Componente	Unidad de Medida	Información Programática					Comportamiento Anual 2020				
			Meta Anual 2020		Real Obtenida	% de Avance Respecto a:		Comportamiento Anual 2020			Aprobado 2020	
			Proyectada	Modificada		Meta Proyectada	Meta Modificada	Aprobado	Modificado	Devengado		
55	<b>Apoyo a la Función Pública y al Mejoramiento de la Gestión</b> <b>Secretaría de la Función Pública</b>	Documento-Elaborar	9,897	9,897	5,048	51.01%	51.01%	3,089,198	3,221,177	3,221,177	104.27%	100.00%
4	C.4-Instrumentos de Transparencia y Apoyo a la Función Pública en el Ejercicio de Acceso a la Información Pública y Derecho a la Protección de Datos Personales Garantizados	Documento-Elaborar	9,897	9,897	5,048	51.01 %	51.01 %	3,089,198	3,221,177	3,221,177	104.27%	100.00%
63	<b>Apoyo Administrativo y Presupuestario para la Mejora de la Eficiencia Institucional</b> <b>Secretaría de la Función Pública</b>	Actividad-Realizar	70	70	63	90.00%	90.00%	1,238,143	1,088,016	1,088,016	87.87%	100.00%
2	C.2-Derecho de Acceso a la Información y Protección de Datos Personales Garantizados	Actividad-Realizar	70	70	63	90 %	90 %	1,238,143	1,088,016	1,088,016	87.87%	100.00%
154	<b>Coordinación Institucional</b> <b>Jefatura de Oficina del C. Gobernador</b>	Reporte-Realizar	12	12	12	100.00%	100.00%	616,005	701,692	701,692	113.91%	100.00%
2	C.2-Información en posesión del Sujeto Obligado facilitada	Reporte-Realizar	12	12	12	100 %	100 %	616,005	701,692	701,692	113.91%	100.00%
<b>TOTALES</b>			<b>9,979</b>	<b>9,979</b>	<b>5,123</b>	<b>51.34%</b>	<b>51.34%</b>	<b>4,943,346</b>	<b>5,010,884</b>	<b>5,010,884</b>	<b>101.37%</b>	<b>100.00%</b>

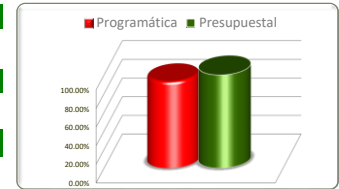
Fuente de la Información Programática: Coordinación Estatal de Planeación.  
Fuente de la Información Presupuestal: Sistema Integral de Información Financiera (SIIF).

III.II Programática



Cuenta Pública 2020  
 Poder Ejecutivo del Estado de Zacatecas  
 Programas y Proyectos de Inversión  
 Del 1 de enero al 31 de diciembre de 2020

Eje	Descripción
1	Gobierno Abierto y de Resultados
Línea	Descripción
5	Combate a la corrupción
Estrategia	Descripción
1 y 2	



Estrategias	Unidad de Medida	Información Programática					Comportamiento Anual 2020				
		Meta Anual 2020		Real Obtenida	% de Avance Respecto a:		Comportamiento Anual 2020			Aprobado 2020	
		Proyectada	Modificada		Meta Proyectada	Meta Modificada	Aprobado	Modificado	Devengado		
Implementar y consolidar el Sistema Estatal Anticorrupción	Varios	6,819	6,819	5,266	77.23%	77.23%	42,483,781	37,185,039	37,185,039	87.53%	100.00%
Fortalecer a las instituciones para la prevención y el combate a la corrupción	Varios	16,435	16,435	16,293	99.14%	99.14%	35,779,107	47,248,177	47,248,177	132.06%	100.00%
<b>TOTALES</b>	Varios	<b>23,254</b>	<b>23,254</b>	<b>21,559</b>	<b>92.71%</b>	<b>92.71%</b>	<b>78,262,888</b>	<b>84,433,215</b>	<b>84,433,215</b>	<b>107.88%</b>	<b>100.00%</b>

Fuente de la Información Programática: Coordinación Estatal de Planeación.  
 Fuente de la Información Presupuestal: Sistema Integral de Información Financiera (SIIF).

III.II Programática

Cuenta Pública 2020  
Poder Ejecutivo del Estado de Zacatecas  
Programas y Proyectos de Inversión  
Del 1 de enero al 31 de diciembre de 2020

Eje	Descripción
1	Gobierno Abierto y de Resultados
Línea	Descripción
5	Combate a la corrupción
Estrategia	Descripción
1	Implementar y consolidar el Sistema Estatal Anticorrupción

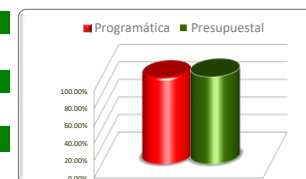


No. de Comp.	Proyecto Dependencia / Entidad Componente	Unidad de Medida	Información Programática					Comportamiento Anual 2020				
			Meta Anual 2020		Real Obtenida	% de Avance Respecto a:		Comportamiento Anual 2020			Aprobado 2020	
			Proyectada	Modificada		Meta Proyectada	Meta Modificada	Aprobado	Modificado	Devengado		
55	<b>Apoyo a la Función Pública y al Mejoramiento de la Gestión</b> <b>Secretaría de la Función Pública</b>	Documento-Elaborar	633	633	604	95.42%	95.42%	12,800,944	9,315,636	9,315,636	72.77%	100.00%
1	C.1-Integración de presuntas faltas administrativas e inicio y seguimiento de procedimientos administrativos de responsabilidad implementados	Documento-Elaborar	633	633	604	95.42%	95.42%	12,800,944	9,315,636	9,315,636	72.77%	100.00%
80	<b>Programa para Combatir el Fenómeno de la Corrupción en el Estado de Zacatecas</b> <b>Secretaría Ejecutiva del Sistema Estatal Anticorrupción</b>	Varios	7	7	21	300.00%	300.00%	4,327,175	4,483,546	4,483,546	103.61%	100.00%
1	C.1-Política Pública Estatal Anticorrupción medida	Documento-Elaborar	1	1	1	100.00%	100.00%	508,908	529,278	529,278	104.00%	100.00%
2	C.2-Plataforma Digital Desarrollada	Proceso-Realizar	2	2	2	100.00%	100.00%	687,447	734,906	734,906	106.90%	100.00%
3	C.3-Sistema Estatal Anticorrupción Abastecido	Documento-Elaborar	4	4	18	450.00%	450.00%	3,130,820	3,219,362	3,219,362	102.83%	100.00%
2	<b>Control y Evaluación Gubernamental</b> <b>Secretaría de la Función Pública</b>	0	0	0	0	0.00%	0.00%	341,522	317,228	317,228	92.89%	100.00%
1	Procedimientos de Contrataciones Públicas Vigilados	0	0	0	0	0.00%	0.00%	341,522	317,228	317,228	92.89%	100.00%
77	<b>Programa para el mejoramiento Institucional de la Secretaría Ejecutiva del Sistema Estatal Anticorrupción de Zacatecas.</b> <b>Secretaría Ejecutiva del Sistema Estatal Anticorrupción</b>	Varios	10	10	10	100.00%	100.00%	3,009,798	2,897,624	2,897,624	96.27%	100.00%
1	C.1-Gestión, Administración y Rendición de cuentas de recursos públicos eficiente.	Evaluación-Realizar	2	2	2	100.00%	100.00%	2,163,227	2,074,851	2,074,851	95.91%	100.00%
2	C.2-Transparencia en los procesos de la Secretaría Ejecutiva Aplicada	Consulta-Atender	4	4	4	100.00%	100.00%	462,198	456,129	456,129	98.69%	100.00%
3	C.3-Vinculación Interinstitucional Efectiva	Actividad-Realizar	4	4	4	100.00%	100.00%	384,373	366,644	366,644	95.39%	100.00%
63	<b>Apoyo Administrativo y Presupuestario para la Mejora de la Eficiencia Institucional</b> <b>Secretaría de la Función Pública</b>	Varios	6,169	6,169	4,631	75.07%	75.07%	22,004,342	20,171,004	20,171,004	91.67%	100.00%
1	C.1-Asesoría Técnica Aplicada	Actividad-Realizar	1,883	1,883	1,512	80.30%	80.30%	8,263,440	8,109,872	8,109,872	98.14%	100.00%
2	C.3-Gestión Estratégica Institucional y Administrativa Brindada	Actividad-Realizar	4,274	4,274	3,107	72.70%	72.70%	12,662,303	10,818,882	10,818,882	85.44%	100.00%
3	C.4-Programa de Prevención y Control en Operación.	Programa-Operar	12	12	12	100.00%	100.00%	1,078,599	1,242,249	1,242,249	115.17%	100.00%
<b>TOTALES</b>		Varios	6,819	6,819	5,266	77.23%	77.23%	42,483,781	37,185,039	37,185,039	87.53%	100.00%

Fuente de la Información Programática: Coordinación Estatal de Planeación.  
Fuente de la Información Presupuestal: Sistema Integral de Información Financiera (SIIF).

III.II Programática

Cuenta Pública 2020  
Poder Ejecutivo del Estado de Zacatecas  
Programas y Proyectos de Inversión  
Del 1 de enero al 31 de diciembre de 2020



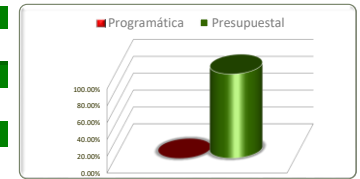
Eje	Descripción
1	Gobierno Abierto y de Resultados
Línea	Descripción
5	Combate a la corrupción
Estrategia	Descripción
2	Fortalecer a las instituciones para la prevención y el combate a la corrupción

No. de Comp.	Proyecto		Información Programática					Comportamiento Anual 2020					
	Dependencia / Entidad		Unidad de Medida	Meta Anual 2020		Real Obtenida	% de Avance Respecto a:		Comportamiento Anual 2020			Aprobado 2020	
	Componente			Proyectada	Modificada		Meta Proyectada	Meta Modificada	Aprobado	Modificado	Devengado		
55	Apoyo a la Función Pública y al mejoramiento de la Gestión		Coordinación-Ejecutar	4,537	4,537	6,252	137.80%	137.80%	7,189,332	6,880,682	6,880,682	95.71%	100.00%
	Secretaría de la Función Pública		Coordinación-Ejecutar	4,537	4,537	6,252	137.80%	137.80%	7,189,332	6,880,682	6,880,682	95.71%	100.00%
1	C.3-Instrumentos de Contraloría Social Aplicados		Coordinación-Ejecutar	4,537	4,537	6,252	0.00%	0.00%	7,189,332	6,880,682	6,880,682	95.71%	100.00%
56	Control y Evaluación Gubernamental		Varios	11,886	11,886	10,029	84.38%	84.38%	27,964,935	39,794,452	39,794,452	142.30%	100.00%
	Secretaría Ejecutiva del Sistema Estatal Anticorrupción		Varios	11,886	11,886	10,029	84.38%	84.38%	27,964,935	39,794,452	39,794,452	142.30%	100.00%
1	C.1-Auditoría Gubernamental Realizada		Auditoría-Realizar	85	85	97	114.12%	114.12%	4,692,915	4,447,224	4,447,224	94.76%	100.00%
2	C.2-Supervisión a la Obra Pública Efectuada		Acta-Constituir	6,565	6,565	5,044	76.83%	76.83%	6,538,566	5,474,338	5,474,338	83.72%	100.00%
3	C.3-Mecanismos transversales de prevención, Control Interno y Ética Gubernamental implementados		Coordinación-Ejecutar	254	254	955	375.98%	375.98%	12,424,953	13,010,161	13,010,161	104.71%	100.00%
5	C.5-Procedimientos de Contrataciones Públicas Vigilados		Documento-Revisar	4,982	4,982	3,933	78.94%	78.94%	4,308,501	16,862,729	16,862,729	391.38%	100.00%
31	Apoyo administrativo para la Profesionalización		Programa-Supervisor	12	12	12	100.00%	100.00%	624,840	573,043	573,043	91.71%	100.00%
	Instituto de Selección y Capacitación del Estado de Zacatecas		Programa-Supervisor	12	12	12	100.00%	100.00%	624,840	573,043	573,043	91.71%	100.00%
1	C.8-Programa de prevención y control en operación		Programa-Supervisor	12	12	12	0.00%	0.00%	624,840	573,043	573,043	91.71%	100.00%
<b>TOTALES</b>			Varios	16,435	16,435	16,293	99.14%	99.14%	35,779,107	47,248,177	47,248,177	132.06%	100.00%

Fuente de la Información Programática: Coordinación Estatal de Planeación.  
Fuente de la Información Presupuestal: Sistema Integral de Información Financiera (SIIF).

III.II Programática

Cuenta Pública 2020  
 Poder Ejecutivo del Estado de Zacatecas  
 Programas y Proyectos de Inversión  
 Del 1 de enero al 31 de diciembre de 2020



Eje	Descripción
1	Gobierno Abierto y de Resultados
Línea	Descripción
6	Fortalecimiento Municipal
Estrategia	Descripción
1 y 2	

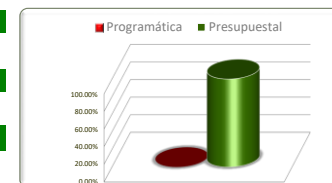
Estrategias	Información Programática						Comportamiento Anual 2020				
	Unidad de Medida	Meta Anual 2020		Real Obtenida	% de Avance Respecto a:		Comportamiento Anual 2020			Aprobado 2020	
		Proyectada	Modificada		Meta Proyectada	Meta Modificada	Aprobado	Modificado	Devengado		
Fortalecer las capacidades institucionales de los municipios	Varios	0	0	0	0.00%	0.00%	5,157,580,660	5,298,778,959	5,298,778,959	102.74%	100.00%
Impulsar la colaboración regional y territorial	0	0	0	0	0.00%	0.00%	1,987,592	127,777,323	127,777,323	100.00%	100.00%
<b>TOTALES</b>	<b>Varios</b>	<b>0</b>	<b>0</b>	<b>0</b>	<b>0.00%</b>	<b>0.00%</b>	<b>5,159,568,252</b>	<b>5,426,556,282</b>	<b>5,426,556,282</b>	<b>105.17%</b>	<b>100.00%</b>

Fuente de la Información Programática: Coordinación Estatal de Planeación.  
 Fuente de la Información Presupuestal: Sistema Integral de Información Financiera (SIIF).

III.II Programática

Cuenta Pública 2020  
Poder Ejecutivo del Estado de Zacatecas  
Programas y Proyectos de Inversión  
Del 1 de enero al 31 de diciembre de 2020

Eje	Descripción
1	Gobierno Abierto y de Resultados
Línea	Descripción
6	Fortalecimiento Municipal
Estrategia	Descripción
1	Fortalecer las capacidades institucionales de los municipios



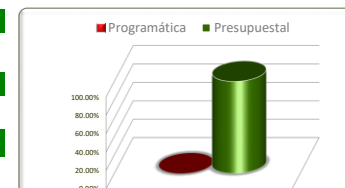
No. de Comp.	Proyecto Componente Dependencia / Entidad	Unidad de Medida	Información Programática					Comportamiento Anual 2020				
			Meta Anual 2020		Real Obtenida	% de Avance Respecto a:		Comportamiento Anual 2020			Aprobado 2020	
			Proyectada	Modificada		Meta Proyectada	Meta Modificada	Aprobado	Modificado	Devengado	Aprobado	2020
1	<b>Gestión Municipal R-28</b>	0	0	0	0	0.00%	0.00%	3,068,664,428	3,232,834,044	3,232,834,044	105.35%	100.00%
	<b>Recursos financieros transferidos a Municipios</b>	0	0	0	0	0.00%	0.00%	3,068,664,428	3,232,834,044	3,232,834,044	105.35%	100.00%
301	Municipio de Apozol	0	0	0	0	0.00%	0.00%	15,142,536	15,455,659	15,455,659	102.07%	100.00%
302	Municipio de Apulco	0	0	0	0	0.00%	0.00%	12,558,240	12,867,443	12,867,443	102.46%	100.00%
303	Municipio de Atolinga	0	0	0	0	0.00%	0.00%	9,979,987	10,803,023	10,803,023	108.25%	100.00%
304	Municipio de Benito Juárez	0	0	0	0	0.00%	0.00%	11,587,122	12,032,322	12,032,322	103.84%	100.00%
305	Municipio de Calera	0	0	0	0	0.00%	0.00%	76,685,896	93,240,738	93,240,738	121.59%	100.00%
306	Municipio de Cañitas de Felipe Pescador	0	0	0	0	0.00%	0.00%	16,371,523	16,644,275	16,644,275	101.67%	100.00%
307	Municipio de Concepción del Oro	0	0	0	0	0.00%	0.00%	31,749,526	34,733,422	34,733,422	109.40%	100.00%
308	Municipio de Cuauhtémoc	0	0	0	0	0.00%	0.00%	21,172,962	21,658,409	21,658,409	102.29%	100.00%
309	Municipio de Chalchihuites	0	0	0	0	0.00%	0.00%	31,940,433	35,728,597	35,728,597	111.86%	100.00%
310	Municipio de El Plateado de Joaquín Amaro	0	0	0	0	0.00%	0.00%	7,770,000	8,251,240	8,251,240	106.19%	100.00%
311	Municipio de El Salvador	0	0	0	0	0.00%	0.00%	9,042,866	9,364,512	9,364,512	103.56%	100.00%
312	Municipio de Fresnillo	0	0	0	0	0.00%	0.00%	346,847,733	407,447,966	407,447,966	117.47%	100.00%
313	Municipio de Genaro Codina	0	0	0	0	0.00%	0.00%	19,593,615	21,366,781	21,366,781	109.05%	100.00%
314	Municipio de General Enrique Estrada	0	0	0	0	0.00%	0.00%	13,381,604	14,818,911	14,818,911	110.74%	100.00%
315	Municipio de General Francisco R. Murguía	0	0	0	0	0.00%	0.00%	54,362,150	56,122,485	56,122,485	103.24%	100.00%
316	Municipio de General Pánfilo Natera	0	0	0	0	0.00%	0.00%	35,492,527	36,319,759	36,319,759	102.33%	100.00%
317	Municipio de Guadalupe	0	0	0	0	0.00%	0.00%	310,448,365	353,501,558	353,501,558	113.87%	100.00%
318	Municipio de Huanusco	0	0	0	0	0.00%	0.00%	13,608,216	14,153,597	14,153,597	104.01%	100.00%
319	Municipio de Jalpa	0	0	0	0	0.00%	0.00%	53,394,366	57,112,180	57,112,180	106.96%	100.00%
320	Municipio de Jerez	0	0	0	0	0.00%	0.00%	121,872,387	135,850,011	135,850,011	111.47%	100.00%
321	Municipio de Jiménez del Teul	0	0	0	0	0.00%	0.00%	15,294,133	15,711,419	15,711,419	102.73%	100.00%
322	Municipio de Juan Aldama	0	0	0	0	0.00%	0.00%	35,816,498	39,761,357	39,761,357	111.01%	100.00%
<b>TOTAL Hoja 1/6</b>		<b>0</b>	<b>0</b>	<b>0</b>	<b>0</b>	<b>0.00%</b>	<b>0.00%</b>	<b>1,264,112,685</b>	<b>1,422,945,664</b>	<b>1,422,945,664</b>	<b>112.56%</b>	<b>100.00%</b>

Fuente de la Información Programática: Coordinación Estatal de Planeación.

Fuente de la Información Presupuestal: Sistema Integral de Información Financiera (SIIF).

III.II Programática

Cuenta Pública 2020  
Poder Ejecutivo del Estado de Zacatecas  
Programas y Proyectos de Inversión  
Del 1 de enero al 31 de diciembre de 2020



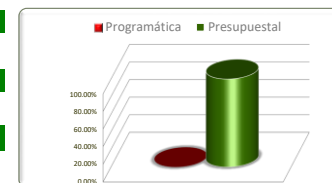
Eje	Descripción
1	Gobierno Abierto y de Resultados
Línea	Descripción
6	Fortalecimiento Municipal
Estrategia	Descripción
1	Fortalecer las capacidades institucionales de los municipios

No. de Comp.	Proyecto Componente Dependencia / Entidad	Unidad de Medida	Información Programática					Comportamiento Anual 2020					
			Meta Anual 2020		Real Obtenida	% de Avance Respecto a:		Comportamiento Anual 2020			Aprobado 2020		
			Proyectada	Modificada		Meta Proyectada	Meta Modificada	Aprobado	Modificado	Devengado			
323	Municipio de Juchipila	0	0	0	0	0.00%	0.00%	32,812,414	35,509,705	35,509,705	108.22%	100.00%	
324	Municipio de Loreto	0	0	0	0	0.00%	0.00%	67,024,366	69,327,354	69,327,354	103.44%	100.00%	
325	Municipio de Luís Moya	0	0	0	0	0.00%	0.00%	22,184,390	22,452,815	22,452,815	101.21%	100.00%	
326	Municipio de Mazapil	0	0	0	0	0.00%	0.00%	94,211,907	106,660,361	106,660,361	113.21%	100.00%	
327	Municipio de Melchor Ocampo	0	0	0	0	0.00%	0.00%	14,248,536	14,725,511	14,725,511	103.35%	100.00%	
328	Municipio de Mezquital del Oro	0	0	0	0	0.00%	0.00%	10,168,328	10,552,652	10,552,652	103.78%	100.00%	
329	Municipio de Miguel Auza	0	0	0	0	0.00%	0.00%	39,630,500	41,931,808	41,931,808	105.81%	100.00%	
330	Municipio de Momax	0	0	0	0	0.00%	0.00%	9,066,592	9,721,214	9,721,214	107.22%	100.00%	
331	Municipio de Monte Escobedo	0	0	0	0	0.00%	0.00%	27,473,792	29,074,968	29,074,968	105.83%	100.00%	
332	Municipio de Morelos	0	0	0	0	0.00%	0.00%	26,637,618	26,565,466	26,565,466	99.73%	100.00%	
333	Municipio de Moyahua de Estrada	0	0	0	0	0.00%	0.00%	15,048,674	15,288,709	15,288,709	101.60%	100.00%	
334	Municipio de Nochistlán de Mejía	0	0	0	0	0.00%	0.00%	64,701,279	68,504,910	68,504,910	105.88%	100.00%	
335	Municipio de Noria de Ángeles	0	0	0	0	0.00%	0.00%	26,680,506	27,139,648	27,139,648	101.72%	100.00%	
336	Municipio de Ojocaliente	0	0	0	0	0.00%	0.00%	63,879,340	68,125,546	68,125,546	106.65%	100.00%	
337	Municipio de Pánuco	0	0	0	0	0.00%	0.00%	28,676,019	30,947,509	30,947,509	107.92%	100.00%	
338	Municipio de Pinos	0	0	0	0	0.00%	0.00%	112,078,453	116,619,662	116,619,662	104.05%	100.00%	
339	Municipio de Río Grande	0	0	0	0	0.00%	0.00%	101,050,943	112,818,050	112,818,050	111.64%	100.00%	
340	Municipio de Sain Alto	0	0	0	0	0.00%	0.00%	38,676,679	39,973,530	39,973,530	103.35%	100.00%	
341	Municipio de Santa María de la Paz	0	0	0	0	0.00%	0.00%	9,503,544	10,158,943	10,158,943	106.90%	100.00%	
342	Municipio de Sombrerete	0	0	0	0	0.00%	0.00%	108,485,154	112,703,228	112,703,228	103.89%	100.00%	
343	Municipio de Susticacán	0	0	0	0	0.00%	0.00%	6,222,893	6,431,823	6,431,823	103.36%	100.00%	
344	Municipio de Tabasco	0	0	0	0	0.00%	0.00%	29,699,580	32,953,944	32,953,944	110.96%	100.00%	
345	Municipio de Tepechitlán	0	0	0	0	0.00%	0.00%	20,812,514	23,494,687	23,494,687	112.89%	100.00%	
346	Municipio de Tepetongo	0	0	0	0	0.00%	0.00%	19,889,949	22,655,601	22,655,601	113.90%	100.00%	
<b>TOTAL Hoja 2/6</b>		<b>0</b>	<b>0</b>	<b>0</b>	<b>0</b>	<b>0.00%</b>	<b>0.00%</b>	<b>988,863,970</b>	<b>1,054,337,644</b>	<b>1,054,337,644</b>	<b>106.62%</b>	<b>100.00%</b>	

Fuente de la Información Programática: Coordinación Estatal de Planeación.  
Fuente de la Información Presupuestal: Sistema Integral de Información Financiera (SIIF).

III.II Programática

Cuenta Pública 2020  
Poder Ejecutivo del Estado de Zacatecas  
Programas y Proyectos de Inversión  
Del 1 de enero al 31 de diciembre de 2020



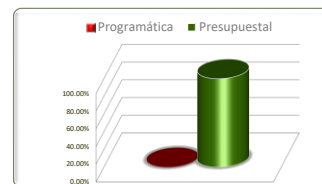
Eje	Descripción
1	Gobierno Abierto y de Resultados
Línea	Descripción
6	Fortalecimiento Municipal
Estrategia	Descripción
1	Fortalecer las capacidades institucionales de los municipios

No. de Comp.	Proyecto		Información Programática					Comportamiento Anual 2020				
	Componente	Unidad de Medida	Meta Anual 2020		Real Obtenida	% de Avance Respecto a:		Comportamiento Anual 2020			Aprobado 2020	
	Dependencia / Entidad		Proyectada	Modificada		Meta Proyectada	Meta Modificada	Aprobado	Modificado	Devengado		
347	Municipio de Teúl de González Ortega	0	0	0	0	0.00%	0.00%	15,744,391	16,105,631	16,105,631	102.29%	100.00%
348	Municipio de Tlaltenango de Sánchez Román	0	0	0	0	0.00%	0.00%	53,066,937	58,822,409	58,822,409	110.85%	100.00%
349	Municipio de Trancoso	0	0	0	0	0.00%	0.00%	26,768,914	27,191,630	27,191,630	101.58%	100.00%
350	Municipio de Trinidad García de la Cadena	0	0	0	0	0.00%	0.00%	9,930,133	10,068,716	10,068,716	101.40%	100.00%
351	Municipio de Valparaíso	0	0	0	0	0.00%	0.00%	89,021,092	97,897,685	97,897,685	109.97%	100.00%
352	Municipio de Vetagrande	0	0	0	0	0.00%	0.00%	17,918,029	18,732,092	18,732,092	104.54%	100.00%
353	Municipio de Villa de Cos	0	0	0	0	0.00%	0.00%	75,146,209	86,169,729	86,169,729	114.67%	100.00%
354	Municipio de Villa García	0	0	0	0	0.00%	0.00%	31,231,166	31,728,086	31,728,086	101.59%	100.00%
355	Municipio de Villa González Ortega	0	0	0	0	0.00%	0.00%	21,980,083	22,578,312	22,578,312	102.72%	100.00%
356	Municipio de Villa Hidalgo	0	0	0	0	0.00%	0.00%	30,275,527	30,825,298	30,825,298	101.82%	100.00%
357	Municipio de Villanueva	0	0	0	0	0.00%	0.00%	58,068,504	59,339,377	59,339,377	102.19%	100.00%
358	Municipio de Zacatecas	0	0	0	0	0.00%	0.00%	264,863,672	296,091,771	296,091,771	111.79%	100.00%
399	Por Asignar	0	0	0	0	0.00%	0.00%	121,673,116	0	0	0.00%	0.00%
<b>1</b>	<b>Planeación del Desarrollo Orientada al Resultado</b>	<b>Programa-Implementar</b>	<b>2</b>	<b>2</b>	<b>2</b>	<b>100.00%</b>	<b>100.00%</b>	<b>1,176,939</b>	<b>903,982</b>	<b>903,982</b>	<b>76.81%</b>	<b>100.00%</b>
	<b>Coordinación Estatal de Planeación</b>	<b>Programa-Implementar</b>	<b>2</b>	<b>2</b>	<b>2</b>	<b>100.00%</b>	<b>100.00%</b>	<b>1,176,939</b>	<b>903,982</b>	<b>903,982</b>	<b>76.81%</b>	<b>100.00%</b>
7	C.7-Desarrollo Municipal coadyuvado	Programa-Implementar	2	2	2	100.00%	100.00%	1,176,939	903,982	903,982	76.81%	100.00%
<b>TOTALES Hoja 3/6</b>		<b>Varios</b>	<b>2</b>	<b>2</b>	<b>2</b>	<b>0.00%</b>	<b>0.00%</b>	<b>819,218,590</b>	<b>758,262,683</b>	<b>758,262,683</b>	<b>92.56%</b>	<b>100.00%</b>
<b>Total Proyecto 1 Gestión Municipal R-28</b>		<b>Varios</b>	<b>0</b>	<b>0</b>	<b>0</b>	<b>0.00%</b>	<b>0.00%</b>	<b>3,068,664,428</b>	<b>3,232,834,044</b>	<b>3,232,834,044</b>	<b>105.35%</b>	<b>100.00%</b>
<b>Total Proyecto 1 Planeación del Desarrollo Orientada al Resultado</b>		<b>Varios</b>	<b>2</b>	<b>2</b>	<b>2</b>	<b>0.00%</b>	<b>0.00%</b>	<b>1,176,939</b>	<b>903,982</b>	<b>903,982</b>	<b>76.81%</b>	<b>100.00%</b>

Fuente de la Información Programática: Coordinación Estatal de Planeación.  
Fuente de la Información Presupuestal: Sistema Integral de Información Financiera (SIIF).

III.II Programática

Cuenta Pública 2020  
Poder Ejecutivo del Estado de Zacatecas  
Programas y Proyectos de Inversión  
Del 1 de enero al 31 de diciembre de 2020



Eje	Descripción
1	Gobierno Abierto y de Resultados
Línea	Descripción
6	Fortalecimiento Municipal
Estrategia	Descripción
1	Fortalecer las capacidades institucionales de los municipios

No. de Comp.	Proyecto		Información Programática					Comportamiento Anual 2020				
	Componente		Meta Anual 2020		Real Obtenida	% de Avance Respecto a:		Comportamiento Anual 2020			Aprobado 2020	
	Dependencia / Entidad		Proyectada	Modificada		Meta Proyectada	Meta Modificada	Aprobado	Modificado	Devengado		
	<b>Gestión Municipal R-33</b>	Varios	0	0	0	0.00%	0.00%	2,087,739,293	2,065,040,932	2,065,040,932	98.91%	100.00%
	<b>Recursos financieros transferidos a Municipios</b>	Varios	0	0	0	0.00%	0.00%	2,087,739,293	2,065,040,932	2,065,040,932	98.91%	100.00%
301	Municipio de Apozol	0	0	0	0.00%	0.00%	9,808,272	9,404,935	9,404,935	95.89%	100.00%	
302	Municipio de Apulco	0	0	0	0.00%	0.00%	10,026,479	9,581,668	9,581,668	95.56%	100.00%	
303	Municipio de Atolinga	0	0	0	0.00%	0.00%	4,755,108	4,525,762	4,525,762	95.18%	100.00%	
304	Municipio de Benito Juárez	0	0	0	0.00%	0.00%	8,360,381	7,807,823	7,807,823	93.39%	100.00%	
305	Municipio de Calera	0	0	0	0.00%	0.00%	41,537,179	43,025,349	43,025,349	103.58%	100.00%	
306	Municipio de Cañitas de Felipe Pescador	0	0	0	0.00%	0.00%	13,557,688	13,333,097	13,333,097	98.34%	100.00%	
307	Municipio de Concepción del Oro	0	0	0	0.00%	0.00%	22,295,171	21,777,858	21,777,858	97.68%	100.00%	
308	Municipio de Cuauhtémoc	0	0	0	0.00%	0.00%	15,079,127	15,080,635	15,080,635	100.01%	100.00%	
309	Municipio de Chalchihuites	0	0	0	0.00%	0.00%	20,180,957	20,437,032	20,437,032	101.27%	100.00%	
310	Municipio de El Plateado de Joaquín Amaro	0	0	0	0.00%	0.00%	4,783,249	4,428,527	4,428,527	92.58%	100.00%	
311	Municipio de El Salvador	0	0	0	0.00%	0.00%	7,985,574	7,761,134	7,761,134	97.19%	100.00%	
312	Municipio de Fresnillo	0	0	0	0.00%	0.00%	273,596,065	274,579,952	274,579,952	100.36%	100.00%	
313	Municipio de Genaro Codina	0	0	0	0.00%	0.00%	13,050,619	12,639,439	12,639,439	96.85%	100.00%	
314	Municipio de General Enrique Estrada	0	0	0	0.00%	0.00%	7,828,679	7,919,879	7,919,879	101.16%	100.00%	
315	Municipio de General Francisco R. Murguía	0	0	0	0.00%	0.00%	60,692,275	59,072,176	59,072,176	97.33%	100.00%	
316	Municipio de General Pánfilo Natera	0	0	0	0.00%	0.00%	39,581,746	39,211,565	39,211,565	99.06%	100.00%	
317	Municipio de Guadalupe	0	0	0	0.00%	0.00%	164,390,056	166,505,838	166,505,838	101.29%	100.00%	
318	Municipio de Huanusco	0	0	0	0.00%	0.00%	7,070,493	6,828,615	6,828,615	96.58%	100.00%	
319	Municipio de Jalpa	0	0	0	0.00%	0.00%	25,142,399	25,080,437	25,080,437	99.75%	100.00%	
320	Municipio de Jerez	0	0	0	0.00%	0.00%	73,325,495	71,466,817	71,466,817	97.47%	100.00%	
321	Municipio de Jiménez del Teul	0	0	0	0.00%	0.00%	14,254,945	13,903,836	13,903,836	97.54%	100.00%	
322	Municipio de Juan Aldama	0	0	0	0.00%	0.00%	28,774,634	28,336,601	28,336,601	98.48%	100.00%	
	<b>TOTAL Hoja 4/6</b>	Varios	0	0	0	0.00%	0.00%	866,076,591	862,708,975	862,708,975	99.61%	100.00%

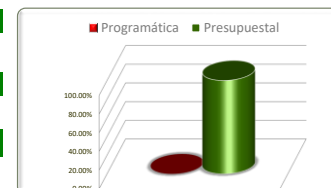
Fuente de la Información Programática: Coordinación Estatal de Planeación.  
Fuente de la Información Presupuestal: Sistema Integral de Información Financiera (SIIF).

III.II Programática



Cuenta Pública 2020  
Poder Ejecutivo del Estado de Zacatecas  
Programas y Proyectos de Inversión  
Del 1 de enero al 31 de diciembre de 2020

Eje	Descripción
1	Gobierno Abierto y de Resultados
Línea	Descripción
6	Fortalecimiento Municipal
Estrategia	Descripción
1	Fortalecer las capacidades institucionales de los municipios

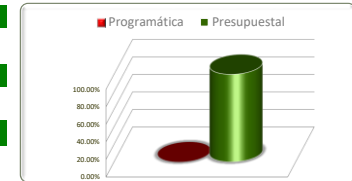


No. de Comp.	Proyecto	Información Programática						Comportamiento Anual 2020				
	Componente	Unidad de Medida	Meta Anual 2020		Real Obtenida	% de Avance Respecto a:		Comportamiento Anual 2020			Aprobado 2020	
	Dependencia / Entidad		Proyectada	Modificada		Meta Proyectada	Meta Modificada	Aprobado	Modificado	Devengado		
323	Municipio de Juchipila	0	0	0	0	0.00%	0.00%	13,010,817	12,913,724	12,913,724	99.25%	100.00%
324	Municipio de Loreto	0	0	0	0	0.00%	0.00%	58,859,868	59,402,744	59,402,744	100.92%	100.00%
325	Municipio de Luis Moya	0	0	0	0	0.00%	0.00%	14,563,345	14,628,364	14,628,364	100.45%	100.00%
326	Municipio de Mazapil	0	0	0	0	0.00%	0.00%	43,502,540	41,705,835	41,705,835	95.87%	100.00%
327	Municipio de Melchor Ocampo	0	0	0	0	0.00%	0.00%	6,604,964	6,619,838	6,619,838	100.23%	100.00%
328	Municipio de Mezquital del Oro	0	0	0	0	0.00%	0.00%	5,616,561	5,400,934	5,400,934	96.16%	100.00%
329	Municipio de Miguel Auza	0	0	0	0	0.00%	0.00%	36,721,695	36,555,594	36,555,594	99.55%	100.00%
330	Municipio de Momax	0	0	0	0	0.00%	0.00%	3,980,429	3,902,835	3,902,835	98.05%	100.00%
331	Municipio de Monte Escobedo	0	0	0	0	0.00%	0.00%	14,479,915	14,504,802	14,504,802	100.17%	100.00%
332	Municipio de Morelos	0	0	0	0	0.00%	0.00%	12,164,178	12,199,080	12,199,080	100.29%	100.00%
333	Municipio de Moyahua de Estrada	0	0	0	0	0.00%	0.00%	6,895,499	6,455,337	6,455,337	93.62%	100.00%
334	Municipio de Nochistlán de Mejía	0	0	0	0	0.00%	0.00%	35,637,439	34,420,961	34,420,961	96.59%	100.00%
335	Municipio de Noria de Ángeles	0	0	0	0	0.00%	0.00%	30,152,079	29,530,074	29,530,074	97.94%	100.00%
336	Municipio de Ojocaliente	0	0	0	0	0.00%	0.00%	55,927,543	55,742,621	55,742,621	99.67%	100.00%
337	Municipio de Pánuco	0	0	0	0	0.00%	0.00%	23,879,286	23,236,848	23,236,848	97.31%	100.00%
338	Municipio de Pinos	0	0	0	0	0.00%	0.00%	128,597,517	127,143,676	127,143,676	98.87%	100.00%
339	Municipio de Río Grande	0	0	0	0	0.00%	0.00%	76,982,486	74,495,702	74,495,702	96.77%	100.00%
340	Municipio de Sain Alto	0	0	0	0	0.00%	0.00%	47,195,473	46,021,998	46,021,998	97.51%	100.00%
341	Municipio de Santa María de la Paz	0	0	0	0	0.00%	0.00%	5,341,550	5,097,396	5,097,396	95.43%	100.00%
342	Municipio de Sombrerete	0	0	0	0	0.00%	0.00%	88,830,977	87,162,837	87,162,837	98.12%	100.00%
343	Municipio de Susticacán	0	0	0	0	0.00%	0.00%	3,246,329	3,127,365	3,127,365	96.34%	100.00%
344	Municipio de Tabasco	0	0	0	0	0.00%	0.00%	22,872,144	22,120,081	22,120,081	96.71%	100.00%
345	Municipio de Tepechitlán	0	0	0	0	0.00%	0.00%	13,271,483	13,421,167	13,421,167	101.13%	100.00%
346	Municipio de Tepetongo	0	0	0	0	0.00%	0.00%	10,782,768	10,702,550	10,702,550	99.26%	100.00%
<b>TOTAL Hoja 5/6</b>		<b>0</b>	<b>0</b>	<b>0</b>	<b>0</b>	<b>0.00%</b>	<b>0.00%</b>	<b>759,116,885</b>	<b>746,512,361</b>	<b>746,512,361</b>	<b>98.34%</b>	<b>100.00%</b>

Fuente de la Información Programática: Coordinación Estatal de Planeación.  
Fuente de la Información Presupuestal: Sistema Integral de Información Financiera (SIIF).

III.II Programática

Cuenta Pública 2020  
Poder Ejecutivo del Estado de Zacatecas  
Programas y Proyectos de Inversión  
Del 1 de enero al 31 de diciembre de 2020



Eje	Descripción
1	Gobierno Abierto y de Resultados
Línea	Descripción
6	Fortalecimiento Municipal
Estrategia	Descripción
1	Fortalecer las capacidades institucionales de los municipios

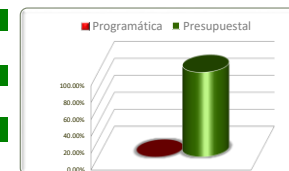
No. de Comp.	Proyecto		Información Programática					Comportamiento Anual 2020			Aprobado 2020	
	Componente	Unidad de Medida	Meta Anual 2020		Real Obtenida	% de Avance Respecto a:		Comportamiento Anual 2020			Aprobado 2020	
	Dependencia / Entidad		Proyectada	Modificada		Meta Proyectada	Meta Modificada	Aprobado	Modificado	Devengado		
347	Municipio de Teúl de González Ortega	0	0	0	0	0.00%	0.00%	6,788,806	6,582,533	6,582,533	96.96%	100.00%
348	Municipio de Tlaltenango de Sánchez Román	0	0	0	0	0.00%	0.00%	40,873,332	39,327,648	39,327,648	96.22%	100.00%
349	Municipio de Trancoso	0	0	0	0	0.00%	0.00%	23,308,309	24,046,683	24,046,683	103.17%	100.00%
350	Municipio de Trinidad García de la Cadena	0	0	0	0	0.00%	0.00%	5,115,331	4,955,486	4,955,486	96.88%	100.00%
351	Municipio de Valparaíso	0	0	0	0	0.00%	0.00%	73,600,764	71,825,284	71,825,284	97.59%	100.00%
352	Municipio de Vetagrande	0	0	0	0	0.00%	0.00%	14,500,062	14,120,222	14,120,222	97.38%	100.00%
353	Municipio de Villa de Cos	0	0	0	0	0.00%	0.00%	61,594,938	59,774,598	59,774,598	97.04%	100.00%
354	Municipio de Villa García	0	0	0	0	0.00%	0.00%	26,256,166	25,486,141	25,486,141	97.07%	100.00%
355	Municipio de Villa González Ortega	0	0	0	0	0.00%	0.00%	20,034,382	19,434,287	19,434,287	97.00%	100.00%
356	Municipio de Villa Hidalgo	0	0	0	0	0.00%	0.00%	29,834,885	29,269,091	29,269,091	98.10%	100.00%
357	Municipio de Villanueva	0	0	0	0	0.00%	0.00%	42,035,474	41,928,893	41,928,893	99.75%	100.00%
358	Municipio de Zacatecas	0	0	0	0	0.00%	0.00%	118,603,368	119,068,730	119,068,730	100.39%	100.00%
<b>TOTAL Hoja 6/6</b>		Varios	0	0	0	0.00%	0.00%	462,545,817	455,819,596	455,819,596	98.55%	100.00%
<b>TOTAL Proyecto 2</b>		Varios	0	0	0	0.00%	0.00%	2,087,739,293	2,065,040,932	2,065,040,932	98.91%	100.00%
<b>TOTALES</b>		Varios	0	0	0	0.00%	0.00%	5,157,580,660	5,298,778,959	5,298,778,959	102.74%	100.00%

Fuente de la Información Programática: Coordinación Estatal de Planeación.  
Fuente de la Información Presupuestal: Sistema Integral de Información Financiera (SIIF).

III.II Programática

Cuenta Pública 2020  
Poder Ejecutivo del Estado de Zacatecas  
Programas y Proyectos de Inversión  
Del 1 de enero al 31 de diciembre de 2020

Eje	Descripción
1	Gobierno Abierto y de Resultados
Línea	Descripción
6	Fortalecimiento Municipal
Estrategia	Descripción
2	Impulsar la colaboración regional y territorial



No. de Comp.	Proyecto Componente Dependencia / Entidad	Unidad de Medida	Información Programática					Comportamiento Anual 2020				
			Meta Anual 2020		Real Obtenida	% de Avance Respecto a:		Comportamiento Anual 2020			Aprobado 2020	
			Proyectada	Modificada		Meta Proyectada	Meta Modificada	Aprobado	Modificado	Devengado		
<b>3</b>	<b>Desarrollo Municipal</b>	<b>0</b>	<b>0</b>	<b>0</b>	<b>0</b>	<b>0.00%</b>	<b>0.00%</b>	<b>0</b>	<b>126,046,948</b>	<b>126,046,948</b>	<b>100.00%</b>	<b>100.00%</b>
301	Municipio de Apozol	0	0	0	0	0.00%	0.00%	0	1,700,000	1,700,000	100.00%	100.00%
303	Municipio de Atolinga	0	0	0	0	0.00%	0.00%	0	620,000	620,000	100.00%	100.00%
304	Municipio de Benito Juárez	0	0	0	0	0.00%	0.00%	0	556,000	556,000	100.00%	100.00%
305	Municipio de Calera	0	0	0	0	0.00%	0.00%	0	2,000,000	2,000,000	100.00%	100.00%
306	Municipio de Cañitas de Felipe Pescador	0	0	0	0	0.00%	0.00%	0	150,000	150,000	100.00%	100.00%
307	Municipio de Concepción del Oro	0	0	0	0	0.00%	0.00%	0	50,000	50,000	100.00%	100.00%
308	Municipio de Cuauhtémoc	0	0	0	0	0.00%	0.00%	0	60,000	60,000	100.00%	100.00%
310	Municipio de El Plateado de Joaquín Amaro	0	0	0	0	0.00%	0.00%	0	100,000	100,000	100.00%	100.00%
311	Municipio de El Salvador	0	0	0	0	0.00%	0.00%	0	500,000	500,000	100.00%	100.00%
312	Municipio de Fresnillo	0	0	0	0	0.00%	0.00%	0	41,285,612	41,285,612	100.00%	100.00%
316	Municipio de General Pánfilo Natera	0	0	0	0	0.00%	0.00%	0	1,625,000	1,625,000	100.00%	100.00%
317	Municipio de Guadalupe	0	0	0	0	0.00%	0.00%	0	34,495,225	34,495,225	100.00%	100.00%
320	Municipio de Jerez	0	0	0	0	0.00%	0.00%	0	500,000	500,000	100.00%	100.00%
322	Municipio de Juan Aldama	0	0	0	0	0.00%	0.00%	0	70,000	70,000	100.00%	100.00%
324	Municipio de Loreto	0	0	0	0	0.00%	0.00%	0	600,000	600,000	100.00%	100.00%
325	Municipio de Luis Moya	0	0	0	0	0.00%	0.00%	0	600,000	600,000	100.00%	100.00%
326	Municipio de Mazapil	0	0	0	0	0.00%	0.00%	0	1,000,000	1,000,000	100.00%	100.00%
328	Municipio de Mezquital del Oro	0	0	0	0	0.00%	0.00%	0	500,000	500,000	100.00%	100.00%
330	Municipio de Momax	0	0	0	0	0.00%	0.00%	0	494,000	494,000	100.00%	100.00%
333	Municipio de Moyahua de Estrada	0	0	0	0	0.00%	0.00%	0	190,000	190,000	100.00%	100.00%
334	Municipio de Nochistlán de Mejía	0	0	0	0	0.00%	0.00%	0	360,000	360,000	100.00%	100.00%
336	Municipio de Ojocaliente	0	0	0	0	0.00%	0.00%	0	949,080	949,080	100.00%	100.00%
337	Municipio de Pánuco	0	0	0	0	0.00%	0.00%	0	600,000	600,000	100.00%	100.00%
339	Municipio de Río Grande	0	0	0	0	0.00%	0.00%	0	300,000	300,000	100.00%	100.00%
341	Municipio de Santa María de la Paz	0	0	0	0	0.00%	0.00%	0	550,000	550,000	100.00%	100.00%
345	Municipio de Tepichitlán	0	0	0	0	0.00%	0.00%	0	100,000	100,000	100.00%	100.00%
346	Municipio de Tepetongo	0	0	0	0	0.00%	0.00%	0	0	0	100.00%	100.00%
347	Municipio de Teúl de González Ortega	0	0	0	0	0.00%	0.00%	0	601,000	601,000	100.00%	100.00%
348	Municipio de Tlaltenango de Sánchez Román	0	0	0	0	0.00%	0.00%	0	3,100,000	3,100,000	100.00%	100.00%
349	Municipio de Trancoso	0	0	0	0	0.00%	0.00%	0	1,600,000	1,600,000	100.00%	100.00%
350	Municipio de Trinidad García de la Cadena	0	0	0	0	0.00%	0.00%	0	1,384,000	1,384,000	100.00%	100.00%
357	Municipio de Villanueva	0	0	0	0	0.00%	0.00%	0	2,510,000	2,510,000	100.00%	100.00%
358	Municipio de Zacatecas	0	0	0	0	0.00%	0.00%	0	26,897,031	26,897,031	100.00%	100.00%
<b>1</b>	<b>Planeación del Desarrollo Orientada al Resultado</b>	<b>Reunión-Convocar</b>	<b>38</b>	<b>20</b>	<b>8</b>	<b>21.05%</b>	<b>40.00%</b>	<b>1,987,592</b>	<b>1,730,375</b>	<b>1,730,375</b>	<b>87.06%</b>	<b>100.00%</b>
	<b>Coordinación Estatal de Planeación</b>	<b>Reunión-Convocar</b>	<b>38</b>	<b>20</b>	<b>8</b>	<b>21.05%</b>	<b>40.00%</b>	<b>1,987,592</b>	<b>1,730,375</b>	<b>1,730,375</b>	<b>87.06%</b>	<b>100.00%</b>
6	C.6-Sistema de Planeación Regional para el desarrollo articulado*	Reunión-Convocar	38	20	8	21.05%	40.00%	1,987,592	1,730,375	1,730,375	87.06%	100.00%
	*Las reuniones restantes quedaron suspendidas por la contingencia sanitaria (covid-19)											
<b>TOTAL</b>		<b>Varios</b>	<b>38</b>	<b>20</b>	<b>8</b>	<b>0.00%</b>	<b>0.00%</b>	<b>1,987,592</b>	<b>127,777,323</b>	<b>127,777,323</b>	<b>6428.75%</b>	<b>100.00%</b>

Fuente de la Información Programática: Coordinación Estatal de Planeación.

Fuente de la Información Presupuestal: Sistema Integral de Información Financiera (SIIF).

III.II Programática