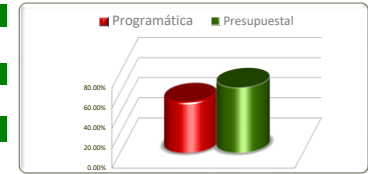


Eje	Descripción
1, 2, 3 y 4	Plan Estatal de Desarrollo
Línea	Descripción
Estrategia	Descripción



Ejes	Unidad de Medida	Información Programática					Información Presupuestal				
		Meta Anual 2020		Real Obtenida	% de Avance Respecto a:		Comportamiento Anual 2020			% de Avance Respecto a:	
		Proyectada	Modificada		Meta Proyectada	Meta Modificada	Aprobado	Modificado	Devengado	Aprobado 2020	Modificado 2020
Gobierno Abierto y de Resultados	Varios	1,325,821	1,110,910	942,510	71.09%	84.84%	8,881,391,655	9,499,469,756	5,862,610,089	66.01%	61.72%
Seguridad Humana	Varios	8,062,784	7,702,035	3,719,877	46.14%	48.30%	5,517,240,605	6,437,587,691	4,431,322,984	80.32%	68.84%
Competitividad y Prosperidad	Varios	5,012,396	5,012,396	2,360,493	47.09%	47.09%	10,994,680,791	12,092,875,920	8,066,465,015	73.37%	66.70%
Medio Ambiente y Desarrollo Territorial	Varios	53,101	53,094	29,460	55.48%	55.49%	798,543,815	1,015,552,456	470,619,180	58.93%	46.34%
TOTALES	Varios	14,454,102	13,878,435	7,052,340	48.79%	50.82%	26,191,856,866	29,045,485,822	18,831,017,268	71.90%	64.83%

Fuente de la Información Programática: Coordinación Estatal de Planeación.

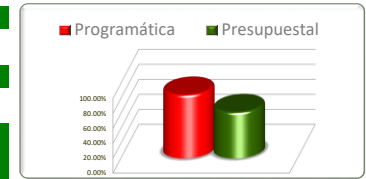
Fuente de la Información Presupuestal: Sistema Integral de Información Financiera (SIIF).

Debido a contingencia COVID-19, algunos programas, están siendo modificados, suspendidos o cancelados en su ejecución lo cual afectará los resultados trimestrales.

III.II Programática

Informe Financiero al Tercer Trimestre 2020
 Poder Ejecutivo del Estado de Zacatecas
 Programas y Proyectos de Inversión
 Del 1 de enero al 30 de septiembre de 2020

Eje	Descripción
1	Gobierno Abierto y de Resultados
Línea	Descripción
1, 2, 3, 4, 5 y 6	
Estrategia	Descripción



Líneas	Unidad de Medida	Información Programática					Comportamiento Anual 2020				
		Meta Anual 2020		Real Obtenida	% de Avance Respecto a:		Comportamiento Anual 2020			Aprobado 2020	
		Proyectada	Modificada		Meta Proyectada	Meta Modificada	Aprobado	Modificado	Devengado	Aprobado 2020	Modificado 2020
		Proyectada	Modificada	Real Obtenida	Meta Proyectada	Meta Modificada	Aprobado	Modificado	Devengado	Aprobado 2020	Modificado 2020
Democracia y Participación Ciudadana	Varios	178,361	216,860	42,679	23.93%	19.68%	333,278,800	395,067,058	257,483,963	77.26%	65.17%
Gestión Pública Basada en Resultados	Varios	1,114,194	860,784	878,724	78.87%	102.08%	3,288,670,633	3,808,999,136	1,497,991,965	45.55%	39.33%
Gobernanza Electrónica	Varios	31	31	583	1880.65%	1880.65%	16,667,736	16,296,537	11,008,692	66.05%	67.55%
Transparencia y rendición de cuentas	Varios	9,979	9,979	4,477	44.86%	44.86%	4,943,346	5,030,136	3,219,438	65.13%	64.00%
Combate a la Corrupción	Varios	23,254	23,254	16,045	69.00%	69.00%	78,262,888	85,330,828	56,265,127	71.89%	65.94%
Fortalecimiento municipal	Varios	2	2	2	0.00%	0.00%	5,159,568,252	5,188,746,061	4,036,640,904	78.24%	77.80%
TOTALES	Varios	1,325,821	1,110,910	942,510	71.09%	84.84%	8,881,391,655	9,499,469,756	5,862,610,089	66.01%	61.72%

Fuente de la Información Programática: Coordinación Estatal de Planeación.
 Fuente de la Información Presupuestal: Sistema Integral de Información Financiera (SIIF).

Informe Financiero al Tercer Trimestre 2020
 Poder Ejecutivo del Estado de Zacatecas
 Programas y Proyectos de Inversión
 Del 1 de enero al 30 de septiembre de 2020

Eje	Descripción
1	Gobierno Abierto y de Resultados
Línea	Descripción
1	Democracia y participación ciudadana
Estrategia	Descripción
1, 2 y 4	



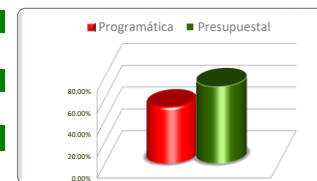
Estrategias	Unidad de Medida	Información Programática					Comportamiento Anual 2020				
		Meta Anual 2020		Real Obtenida	% de Avance Respecto a:		Comportamiento Anual 2020			Aprobado 2020	
		Proyectada	Modificada		Meta Proyectada	Meta Modificada	Aprobado	Modificado	Devengado	Aprobado 2020	Modificado 2020
Fomentar la Participación e Involucramiento de la Sociedad en los Asuntos Públicos	Varios	15,727	15,727	8,219	52.26%	52.26%	235,042,575	271,647,145	192,571,085	81.93%	70.89%
Fortalecer la colaboración entre los poderes del Estado y órdenes de gobierno, a fin de garantizar la gobernanza	Varios	3,641	3,641	3,173	87.15%	87.15%	44,345,724	52,139,223	33,695,594	75.98%	64.63%
Fomentar la Legalidad y Certeza Jurídica en la Acción Gubernamental	Varios	158,993	197,492	31,287	19.68%	15.84%	53,890,501	71,280,691	31,217,284	57.93%	43.79%
TOTALES	Varios	178,361	216,860	42,679	23.93%	19.68%	333,278,800	395,067,058	257,483,963	77.26%	65.17%

Fuente de la Información Programática: Coordinación Estatal de Planeación.

Fuente de la Información Presupuestal: Sistema Integral de Información Financiera (SIIF).

III.II Programática

Informe Financiero al Tercer Trimestre 2020
Poder Ejecutivo del Estado de Zacatecas
Programas y Proyectos de Inversión
Del 1 de enero al 30 de septiembre de 2020



Eje	Descripción
1	Gobierno Abierto y de Resultados
Línea	Descripción
1	Democracia y participación ciudadana
Estrategia	Descripción
1	Fomentar la participación e involucramiento de la sociedad en los asuntos públicos

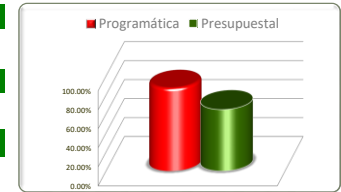
PPS/No. de Comp.	Proyecto Dependencia / Entidad Componente	Unidad de Medida	Información Programática					Información Presupuestal				
			Meta Anual 2020		Real Obtenida	% de Avance Respecto a:		Comportamiento Anual 2020			% de Variación Respecto a:	
			Meta Anual 2020	Modificada		Meta Projectada	Meta Modificada	Comportamiento Anual 2020	Modificado	Devengado	Aprobado 2020	Modificado 2020
152	Apoyos otorgados por la Oficina del Gobernador Jefatura de Oficina del C. Gobernador	Varios	5,158	5,158	2,474	47.96%	47.96%	21,135,327	28,343,680	13,888,762	65.71%	49.00%
1	Apoyos económicos entregados	Apoyo-Otorgar	4,665	4,665	2,203	47.22%	47.22%	11,443,664	18,996,184	7,763,281	67.84%	40.87%
	Secretaría General de Gobierno											
1	Eficiencia política para la democracia desarrollada.	0	0	0	0	0.00%	0.00%	6,668,774	6,552,867	4,349,978	65.23%	66.38%
2	Participación ciudadana en los asuntos públicos impulsada	Reunión-Planear	493	493	271	54.97%	54.97%	3,022,889	2,794,629	1,775,504	58.74%	63.53%
153	Servicios del Despacho del Gobernador Jefatura de Oficina del C. Gobernador	Varios	10,557	10,557	5,736	54.33%	54.33%	123,068,940	151,320,646	125,772,814	102.20%	83.12%
1	Peticiones dirigidas al Ejecutivo Estatal atendidas	Petición-Atender	10,460	10,460	5,594	53.48%	53.48%	6,897,139	6,501,213	4,499,591	65.24%	69.21%
2	Acciones del Gobierno difundidas *	Convenio-Autorizar	83	83	132	159.04%	159.04%	104,658,449	137,609,864	120,231,789	114.88%	87.37%
3	Gestión administrativa de servicios y materiales para realizar eventos de Gobierno del Estado atendidos	Solicitud-Recibir	14	14	10	71.43%	71.43%	11,513,352	7,209,569	1,041,433	9.05%	14.45%
154	Coordinación Institucional Jefatura de Oficina del C. Gobernador	Varios	12	12	9	75.00%	75.00%	90,838,308	91,982,818	52,909,509	58.25%	57.52%
1	Agenda del Ejecutivo Estatal Coordinada	Documento-Elaborar	12	12	9	75.00%	75.00%	90,838,308	91,982,818	52,909,509	58.25%	57.52%
	* 60 pagos por servicio emitidos, en virtud de que por la Nueva Ley de Adquisiciones están en proceso los convenios en cumplimiento a la normativa.											
TOTALES		Varios	15,727	15,727	8,219	52.26%	52.26%	235,042,575	271,647,145	192,571,085	81.93%	70.89%

Fuente de la Información Programática: Coordinación Estatal de Planeación.
Fuente de la Información Presupuestal: Sistema Integral de Información Financiera (SIIF).

III.II Programática

Informe Financiero al Tercer Trimestre 2020
Poder Ejecutivo del Estado de Zacatecas
Programas y Proyectos de Inversión
Del 1 de enero al 30 de septiembre de 2020

Eje	Descripción
1	Gobierno Abierto y de Resultados
Línea	Descripción
1	Democracia y participación ciudadana
Estrategia	Descripción
2	Fortalecer la colaboración entre los poderes del Estado y órdenes de gobierno, a fin de garantizar la gobernanza democrática



PPS/No. de Comp.	Proyecto Dependencia / Entidad Componente	Unidad de Medida	Información Programática					Comportamiento Anual 2020				
			Meta Anual 2020		Real Obtenida	% de Avance Respecto a:		Comportamiento Anual 2020			Aprobado 2020	
			Proyectada	Modificada		Meta Proyectada	Meta Modificada	Aprobado	Modificado	Devengado		
2	Gobierno Abierto y de Resultados	Varios	1,498	1,498	1,154	77.04%	77.04%	12,126,518	13,295,447	5,684,085	46.87%	42.75%
	Secretaría General de Gobierno	Petición	1,498	1,498	1,154	77.04%	77.04%	12,126,518	13,295,447	5,684,085	46.87%	42.75%
1	C.1-Eficiencia política para la democracia desarrollada.	Reunión-Planear	944	944	701	74.26%	74.26%	10,020,206	11,317,348	4,490,124	44.81%	39.67%
2	C.3-Políticas públicas para el bienestar y la eficiencia generada	Reunión-Planear	554	554	453	81.77%	81.77%	2,106,312	1,978,099	1,193,960	56.68%	60.36%
10	Gestión Administrativa para la política interna	varios	2,143	2,143	2,019	94.21%	94.21%	32,219,206	38,843,776	28,011,510	86.94%	72.11%
	Secretaría General de Gobierno	varios	2,143	2,143	2,019	94.21%	94.21%	32,219,206	38,843,776	28,011,510	86.94%	72.11%
1	C.1-La calidad institucional para la democracia proporcionada	Documento-Tramitar	1,943	1,943	1,765	90.84%	90.84%	31,159,400	37,631,525	27,215,773	87.34%	72.32%
2	C.2- Acceso a la información Pública y protección de datos personales atendida.	Documento-Actualizar	188	188	245	130.32%	130.32%	24,971	23,969	0	0.00%	0.00%
3	C.3-Programa de prevención y control en operaciones	Programa-Operar	12	12	9	75.00%	75.00%	1,034,835	1,188,282	795,736	76.90%	66.97%
TOTALES		Varios	3,641	3,641	3,173	87.15%	87.15%	44,345,724	52,139,223	33,695,594	75.98%	64.63%

Fuente de la Información Programática: Coordinación Estatal de Planeación.
Fuente de la Información Presupuestal: Sistema Integral de Información Financiera (SIIF).

III.II Programática

Informe Financiero al Tercer Trimestre 2020
Poder Ejecutivo del Estado de Zacatecas
Programas y Proyectos de Inversión
Del 1 de enero al 30 de septiembre de 2020

Eje	Descripción
1	Gobierno Abierto y de Resultados
Línea	Descripción
1	Democracia y participación ciudadana
Estrategia	Descripción
4	Fomentar la legalidad y certeza jurídica en la acción gubernamental



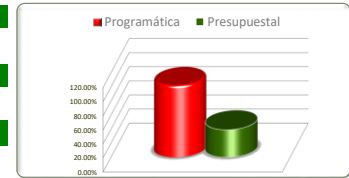
No. de Comp.	Proyecto Dependencia / Entidad Componente	Unidad de Medida	Información Programática						Comportamiento Anual 2020				
			Meta Anual 2020		Real Obtenida	% de Avance Respecto a:		Comportamiento Anual 2020			Aprobado 2020		
			Proyectada	Modificada		Meta Proyectada	Meta Modificada	Aprobado	Modificado	Devengado			
20	Certeza y Seguridad Jurídica en los actos de Gobierno otorgada a la sociedad en general	Varios	131,421	131,421	12,691	9.66%	9.66%	31,390,801	32,987,823	17,436,184	55.55%	52.86%	
	Coordinación General Jurídica	Varios	131,421	131,421	12,691	9.66%	9.66%	31,390,801	32,987,823	17,436,184	55.55%	52.86%	
1	C.1-Eficiencia en los servicios proporcionados a las usuarias y usuarios u otras instancias en los diversos actos de Gobierno en materia de asuntos contenciosos.	Asesoría-Brindar	1,000	1,000	633	63.30%	63.30%	6,690,933	8,638,903	4,268,432	63.79%	49.41%	
2	C.2-Asesoría Jurídica permanente brindada a la Administración Pública, Estatal y Municipal, así como a los Organismos Centralizados y Descentralizados, mediante una actualización continua del Marco Jurídico.	Asesoría-Brindar	581	581	436	75.04%	75.04%	3,371,602	3,250,143	2,024,898	21.81%	27.08%	
3	C.3-Servicios proporcionados a los usuarios en materia notarial de manera eficiente.	Asesoría-Brindar	5,255	5,255	4,344	82.66%	82.66%	5,180,073	4,996,273	3,164,007	21.81%	27.08%	
4	C.4-Servicios de Registro Civil proporcionados de manera confiable y eficaz mediante la expedición de actas con datos correctos.	Asesoría-Brindar	124,320	124,320	7,008	5.64%	5.64%	11,282,772	11,359,917	4,953,589	21.81%	27.08%	
5	C.5-Servicios de Publicación de los ordenamientos y disposiciones normativas en el Periódico Oficial, proporcionados de manera eficiente.	Asesoría-Brindar	265	265	270	101.89%	101.89%	4,865,421	4,742,588	3,025,258	21.81%	27.08%	
22	Administración operativa otorgada a el personal de la dependencia de manera eficiente	Varios	26,468	64,967	17,790	67.21%	27.38%	16,089,601	15,776,385	9,198,956	57.17%	58.31%	
	Coordinación General Jurídica	Varios	26,468	64,967	17,790	67.21%	27.38%	16,089,601	15,776,385	9,198,956	57.17%	58.31%	
1	C.1-Servicios otorgados a las diversas áreas que integran a la Coordinación General Jurídica proporcionados	Actividad-Realizar	26,419	26,419	12,467	47.19%	47.19%	7,432,012	7,415,874	4,655,573	62.64%	62.78%	
2	C.2-Atención a las solicitudes de los usuarios y usuarias por medio del portal del IZAI proporcionados	Documento-Elaborar	36	36	81	225.00%	225.00%	775,153	765,327	491,442	63.40%	64.21%	
3	C.3-Programa de prevención y control de operación	Programa-Implementar	12	12	9	75.00%	75.00%	633,480	598,893	373,256	58.92%	62.32%	
4	C.4-Servicios de Asesoría Legal proporcionados a través de la Coordinación General Jurídica de manera eficiente	Actividad-Realizar	1	38,500	5,233	523300.00%	13.59%	7,248,956	6,996,291	3,678,685	50.75%	52.58%	
118	Protección y Defensa de los Derechos Tributarios	Varios	1,104	1,104	806	73.01%	73.01%	6,410,099	6,459,725	4,373,345	68.23%	67.70%	
	Comisión Estatal de la Defensa del Contribuyente	Varios	1,104	1,104	806	73.01%	73.01%	6,410,099	6,459,725	4,373,345	68.23%	67.70%	
1	C.1-Servicios de Asesoría y Defensa otorgados a Contribuyentes	Asesoría-Brindar*	1,092	1,092	796	72.89%	72.89%	2,710,126	2,778,547	1,819,520	67.14%	65.48%	
2	C.2-Servicios Administrativos proporcionados por la Comisión	Solicitud-Recibir	12	12	10	83.33%	83.33%	3,699,973	3,681,177	2,553,824	69.02%	69.38%	
	Programa para la Puesta en marcha del Centro de Conciliación Laboral del Estado de Zacatecas y su sede en el Municipio de Fresnillo							0	16,056,758	208,800	0.00%	0.00%	
	Secretaría de Economía							0	16,056,758	208,800	0.00%	0.00%	
	Reforma al Sistema de Justicia Laboral en Zacatecas y sede Fresnillo, implementada	Proyecto-Supervisar		1	1	0.00%	0.00%	0	16,056,758	208,800	0.00%	0.00%	
	TOTALES	Varios	158,993	197,492	31,287	19.68%	15.84%	53,890,501	71,280,691	31,217,284	57.93%	43.79%	

Fuente de la Información Programática: Coordinación Estatal de Planeación.
Fuente de la Información Presupuestal: Sistema Integral de Información Financiera (SIIF).

III.II Programática

Informe Financiero al Tercer Trimestre 2020
 Poder Ejecutivo del Estado de Zacatecas
 Programas y Proyectos de Inversión
 Del 1 de enero al 30 de septiembre de 2020

Eje	Descripción
1	Gobierno Abierto y de Resultados
Línea	Descripción
2	Gestión pública basada en resultados
Estrategia	Descripción
1, 2, 3 y 4	

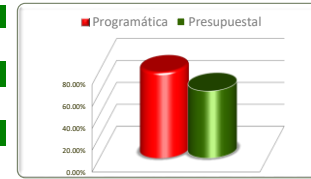


Estrategias	Unidad de Medida	Información Programática					Comportamiento Anual 2020				
		Meta Anual 2020		Real Obtenida	% de Avance Respecto a:		Comportamiento Anual 2020			Aprobado 2020	
		Proyectada	Modificada		Meta Proyectada	Meta Modificada	Aprobado	Modificado	Devengado		
Implementar la planeación estratégica del Gobierno del Estado para una gestión transparente basada en resultados y con perspectiva de género	Varios	184	168	132	71.74%	78.57%	30,487,640	32,705,083	20,096,786	65.92%	61.45%
Ejercer finanzas públicas honestas, transparentes, eficientes y eficaces	Varios	859,155	605,848	750,935	87.40%	123.95%	3,056,186,456	3,551,347,085	1,337,267,411	43.76%	37.66%
Optimizar el funcionamiento de la capacidad institucional de la Administración Pública Estatal	Varios	254,551	254,551	127,522	50.10%	50.10%	187,787,851	209,469,330	129,995,097	69.22%	62.06%
Profesionalización, actualización y evaluación de los servidores públicos	Varios	304	217	135	44.41%	62.21%	14,208,686	15,477,638	10,632,671	74.83%	68.70%
TOTALES	Varios	1,114,194	860,784	878,724	78.87%	102.08%	3,288,670,633	3,808,999,136	1,497,991,965	45.55%	39.33%

Fuente de la Información Programática: Coordinación Estatal de Planeación.
 Fuente de la Información Presupuestal: Sistema Integral de Información Financiera (SIIF).

Programática / 17

Informe Financiero al Tercer Trimestre 2020
Poder Ejecutivo del Estado de Zacatecas
Programas y Proyectos de Inversión
Del 1 de enero al 30 de septiembre de 2020



Eje	Descripción
1	Gobierno Abierto y de Resultados
Línea	Descripción
2	Gestión pública basada en resultados
Estrategia	Descripción
1	Implementar la planeación estratégica del Gobierno del Estado para una gestión transparente basada en resultados y con perspectiva de género

No. de Comp.	Proyecto		Información Programática					Comportamiento Anual 2020					
	Dependencia / Entidad		Unidad de Medida	Meta Anual 2020		Real Obtenida	% de Avance Respecto a:		Comportamiento Anual 2020			Aprobado 2020	
	Componente			Proyectada	Modificada		Meta Proyectada	Meta Modificada	Aprobado	Modificado	Devengado		
1	Planeación del desarrollo orientada al resultado		Varios	115	101	84	73.04%	83.17%	13,056,274	12,666,208	6,718,441	51.46%	53.04%
	Coordinación Estatal de Planeación		Varios	115	101	84	73.04%	83.17%	13,056,274	12,666,208	6,718,441	51.46%	53.04%
1	C.1-Metodologías y procesos de planeación de la Administración Pública integrados		Dependencia-Asesorar	53	51	53	100.00%	103.92%	3,149,671	3,581,996	1,911,701	60.70%	53.37%
3	C.3-Estructura estatal de planeación articulada		Reunión-Convocar	2	1	0	0.00%	0.00%	1,554,705	1,154,266	552,371	35.53%	47.85%
4	C.4-Información Estadística y Geográfica para la planificación ordenada		Subsistema-Integrar	4	4	2	50.00%	50.00%	1,867,217	1,834,462	1,101,495	58.99%	60.04%
5	C.5-Procesos de Monitoreo y Evaluación de los Objetivos, Metas y Programas del PED consolidados.		Documento-Publicar	2	2	2	100.00%	100.00%	4,142,583	4,327,887	2,347,299	56.66%	54.24%
8	C.8-Políticas Públicas Prioritarias Implementadas		Documento-Elaborar	2	2	1	50.00%	50.00%	693,689	655,957	371,291	53.52%	56.60%
9	C.9-Vinculación Interinstitucional Establecida		Reunión-Efectuar	51	40	25	49.02%	62.50%	1,005,341	484,502	67,418	6.71%	13.91%
10	C.10-Política Estatal de Población coordinada		Programa-Coordinar	1	1	1	100.00%	100.00%	643,068	627,139	366,867	57.05%	58.50%
56	Control y Evaluación Gubernamental		Varios	52	52	33	63.46%	63.46%	2,836,239	2,913,816	1,898,450	66.94%	65.15%
	Secretaría de la Función Pública		Varios	52	52	33	63.46%	63.46%	2,836,239	2,913,816	1,898,450	66.94%	65.15%
4	C.4-Contribución en Procesos en el marco del Sistema Estatal de Evaluación aplicada		Dependencia-Asesorar	52	52	33	63.46%	63.46%	2,836,239	2,913,816	1,898,450	66.94%	65.15%
122	Soporte administrativo y de apoyo a los procesos de planeación		Varios	17	15	15	88.24%	100.00%	14,595,127	17,125,059	11,479,894	78.66%	67.04%
	Coordinación Estatal de Planeación		Varios	17	15	15	88.24%	100.00%	14,595,127	17,125,059	11,479,894	78.66%	67.04%
1	C.1-Servicios otorgados a las diversas áreas de la COEPLA		Proceso-Controlar	10	8	8	80.00%	100.00%	4,856,860	6,881,093	4,890,274	100.69%	71.07%
2	C.2-Soporte técnico y desarrollo de sistemas generado		Proceso-Realizar	3	3	3	100.00%	100.00%	2,053,966	1,788,027	1,085,408	52.84%	60.70%
3	C.3-Información pública en posesión del sujeto obligado facilitada		Sistema-Diseñar	2	2	2	100.00%	100.00%	722,626	611,242	345,448	47.80%	56.52%
4	C.4-Programa de prevención y control en operación		Programa-Operar	1	1	1	100.00%	100.00%	670,869	630,492	363,765	54.22%	57.70%
5	C.5-Asesoría técnica y coordinación de los trabajos al interior y exterior de los tres órdenes de gobierno		Documento-Validar	1	1	1	100.00%	100.00%	6,290,806	7,214,206	4,795,000	76.22%	66.47%
TOTALES			Varios	184	168	132	71.74%	78.57%	30,487,640	32,705,083	20,096,786	65.92%	61.45%

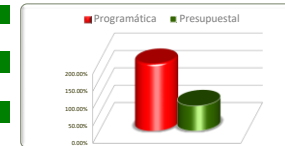
Fuente de la Información Programática: Coordinación Estatal de Planeación.

Fuente de la Información Presupuestal: Sistema Integral de Información Financiera (SIIF).

III.II Programática

Informe Financiero al Tercer Trimestre 2020
Poder Ejecutivo del Estado de Zacatecas
Programas y Proyectos de Inversión
Del 1 de enero al 30 de septiembre de 2020

Eje	Descripción
1	Gobierno Abierto y de Resultados
Línea	Descripción
2	Gestión pública basada en resultados
Estrategia	Descripción
2	Ejercer finanzas públicas honestas, transparentes, eficientes y eficaces



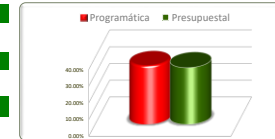
No. de Comp.	Proyecto Dependencia / Entidad Componente	Unidad de Medida	Información Programática					Comportamiento Anual 2020				
			Meta Anual 2020		Real Obtenida	% de Avance Respecto a:		Comportamiento Anual 2020			Aprobado 2020	
			Proyectada	Modificada		Meta Proyectada	Meta Modificada	Aprobado	Modificado	Devengado	Aprobado	2020
141	Administración de Ingresos Propios y Transferidos	Varios	600,121	337,346	655,424	109.22%	194.29%	168,231,132	202,616,041	129,187,970	76.79%	63.76%
	Secretaría de Finanzas	Varios	600,121	337,346	655,424	109.22%	194.29%	168,231,132	202,616,041	129,187,970	76.79%	63.76%
1	C.1-Ingresos del Estado Incrementados	Evaluación-Realizar	12	12	75	625.00%	625.00%	21,021,873	23,940,729	18,872,454	89.78%	78.83%
2	C.2-Políticas y Estrategias que optimicen e incrementen la recaudación tributaria del Estado.	Proceso-Realizar	7	7	8	114.29%	114.29%	2,661,833	2,505,692	1,472,514	55.32%	58.77%
3	C.3-Objetivos del Sistema Estatal de Coordinación y Colaboración Financiera logrados	Documento-Elaborar	66	78	56	84.85%	71.79%	4,386,818	9,212,778	7,506,536	171.12%	81.48%
4	C.4-Actos de fiscalización de cumplimiento de obligaciones fiscales practicados	Acto-Realizar	36	1,701	1,485	4125.00%	87.30%	24,654,745	23,159,935	14,249,808	57.80%	61.53%
5	C.5-Mecanismos de Recaudación operados	Actividad-Realizar	600,000	335,548	653,800	108.97%	194.85%	115,505,863	143,796,908	87,086,658	75.40%	60.56%
142	Gestión del Gasto Público con enfoque en Resultados	Varios	2,911	2,509	1,855	63.72%	73.93%	65,949,332	129,947,062	112,295,109	170.27%	86.42%
	Secretaría de Finanzas	Varios	2,911	2,509	1,855	63.72%	73.93%	65,949,332	129,947,062	112,295,109	170.27%	86.42%
1	C.1-Políticas y acciones para el Ejercicio transparente, Eficaz y Eficiente del Gasto Público del Estado Operado.	Documento-Elaborar	60	60	45	75.00%	75.00%	2,381,055	46,492,095	45,378,146	1905.80%	97.60%
2	C.2-Erogaciones eficientemente programadas	Análisis-Realizar	48	48	36	75.00%	75.00%	22,338,907	41,738,369	37,810,642	169.26%	90.59%
3	C.3-Presupuesto de Egresos Asignado al Sector Educativo Operado	Análisis-Revisar	1,200	797	572	47.67%	71.77%	5,343,503	5,169,699	3,232,071	60.49%	62.52%
4	C.4-Presupuesto de Egresos Operado	Acto-Realizar	73	73	54	73.97%	73.97%	9,463,731	9,562,655	6,104,287	64.50%	63.83%
5	C.5-Recursos Financieros del Estado eficientemente administrados en Bancos	Proceso-Realizar	1,341	1,342	1,007	75.09%	75.04%	15,028,806	14,753,462	12,081,017	80.39%	81.89%
6	C.6-Finanzas Públicas y Asuntos Hacendarios Contabilizados de acuerdo a normativad	Documento-Elaborar	189	189	141	74.60%	74.60%	11,393,330	12,230,782	7,688,946	67.49%	62.87%
143	Administración de la Mejora y Gestión de Proyectos	Varios	432	432	436	100.93%	100.93%	9,677,481	9,374,217	5,697,724	58.88%	60.78%
	Secretaría de Finanzas	Varios	432	432	436	100.93%	100.93%	9,677,481	9,374,217	5,697,724	58.88%	60.78%
1	C.1-Gestión de la mejora institucional, implementada.	Registro-Realizar	60	60	43	71.67%	71.67%	1,558,119	1,470,715	883,451	56.70%	60.07%
2	C.2-Auditorías atendidas eficientemente	Documento-Elaborar	30	30	18	60.00%	60.00%	1,721,200	1,809,598	1,146,011	66.58%	63.33%
3	C.3-Seguimiento de auditorías con observación	Documento-Elaborar	56	56	68	121.43%	121.43%	1,450,447	1,262,098	700,648	48.31%	55.51%
4	C.4-Análisis Normativo a los documentos del egreso, realizado	Registro-Realizar	175	175	226	129.14%	129.14%	985,860	975,653	626,040	63.50%	64.17%
5	C.5-Estrategias de evaluación implementadas	Documento-Elaborar	24	24	21	87.50%	87.50%	2,472,708	2,472,192	1,607,844	65.02%	65.04%
6	C.6-Programas y proyectos de inversión gestionados	Programa-Elaborar	87	87	60	68.97%	68.97%	1,489,147	1,383,961	733,731	49.27%	53.02%
144	Defensa del Interés Jurídico, fiscal y hacendario	Varios	621	621	383	61.67%	61.67%	7,134,409	6,860,978	4,219,409	59.14%	61.50%
	Secretaría de Finanzas	Varios	621	621	383	61.67%	61.67%	7,134,409	6,860,978	4,219,409	59.14%	61.50%
1	C.1-Ley de alcoholes en establecimientos de venta de alcohol, aplicada	Dictamen-Realizar	100	100	98	98.00%	98.00%	1,218,351	1,218,647	706,283	57.97%	57.96%
2	C.2-Interés jurídico, fiscal y hacendario protegido	Trámite-Realizar	521	521	285	54.70%	54.70%	5,916,058	5,642,331	3,513,125	59.38%	62.26%
TOTAL Hoja 1/2			604,085	340,908	658,098	108.94%	193.04%	250,992,354	348,798,299	251,400,212	100.16%	72.08%

Fuente de la Información Programática: Coordinación Estatal de Planeación.
Fuente de la Información Presupuestal: Sistema Integral de Información Financiera (SIIF).

III.II Programática

Informe Financiero al Tercer Trimestre 2020
 Poder Ejecutivo del Estado de Zacatecas
 Programas y Proyectos de Inversión
 Del 1 de enero al 30 de septiembre de 2020

Eje	Descripción
1	Gobierno Abierto y de Resultados
Línea	Descripción
2	Gestión pública basada en resultados
Estrategia	Descripción
2	Ejercer finanzas públicas honestas, transparentes, eficientes y eficaces

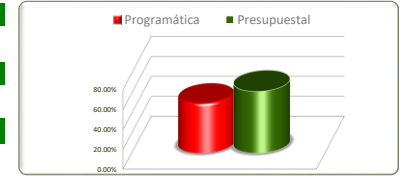


No. de Comp.	Proyecto		Información Programática					Comportamiento Anual 2020				
	Dependencia / Entidad	Unidad de Medida	Meta Anual 2020		Real Obtenida	% de Avance Respecto a:		Comportamiento Anual 2020			Aprobado 2020	
			Proyectada	Modificada		Meta Proyectada	Meta Modificada	Aprobado	Modificado	Devengado		
145	Gestión Institucional	Varios	18,976	28,846	18,005	94.88%	62.42%	84,111,159	87,431,396	57,871,556	68.80%	66.19%
	Secretaría de Finanzas	Varios	18,976	28,846	18,005	94.88%	62.42%	84,111,159	87,431,396	57,871,556	68.80%	66.19%
1	C.1-Agenda Ejecutiva para gestión de asuntos institucionales	Coordinación-Ejecutar	2,000	2,000	1,745	87.25%	87.25%	8,655,541	10,467,099	6,735,674	77.82%	64.35%
2	C.2-Población informada en temas de finanzas públicas	Actividad-Realizar	342	342	246	71.93%	71.93%	2,545,862	1,191,230	737,614	28.97%	61.92%
3	C.3-Implementar el Programa para la Igualdad entre Mujeres y Hombres en el Estado de Zacatecas (PROIGUALDADEZ 2017-2021)	Actividad-Realizar	25	25	2	8.00%	8.00%	1,376,677	1,391,476	833,284	60.53%	59.88%
4	C.4-Obligaciones de la Ley de Transparencia cumplidas	Registro-Realizar	396	396	364	91.92%	91.92%	833,074	659,962	356,394	42.78%	54.00%
5	C.5-Seguimiento a Programas Presupuestarios e indicadores ejecutados	Documento-Elaborar	14	5	5	35.71%	100.00%	1,106,299	1,002,385	591,468	53.46%	59.01%
6	C.6-Recursos asignados a la Secretaría eficientemente administrados	Documento-Elaborar	6,000	6,000	4,440	74.00%	74.00%	61,419,329	64,680,999	43,696,808	71.15%	67.56%
7	C.7-Sistemas, redes y telecomunicaciones de la Secretaría operados con eficiencia y modernidad	Sistema-Coordinar	10,195	20,074	11,177	109.63%	55.68%	6,465,140	6,485,625	3,978,899	61.54%	61.35%
8	C.8-Control interno en procesos de la Secretaría, implementado	Proceso-Realizar	4	4	26	650.00%	650.00%	1,709,237	1,552,620	941,414	55.08%	60.63%
146	Eficiencia y Modernización del Catastro y Registro Público	Varios	236,091	236,091	74,830	31.70%	31.70%	35,216,983	59,374,907	27,088,428	76.92%	45.62%
	Secretaría de Finanzas	Varios	236,091	236,091	74,830	31.70%	31.70%	35,216,983	59,374,907	27,088,428	76.92%	45.62%
1	C.1-Acciones estratégicas con objetivos de control ejecutadas	Documento-Elaborar	86	86	64	74.42%	74.42%	10,561,348	14,993,054	11,069,810	104.81%	73.83%
2	C.2-Servicios registrales eficientemente administrados	Documento-Elaborar	89,769	89,769	45,603	50.80%	50.80%	18,167,042	18,983,778	11,888,524	65.44%	62.62%
3	C.3-Eficientes servicios de valuación y conservación de predios	Documento-Elaborar	145,682	145,682	27,941	19.18%	19.18%	1,867,454	1,906,969	1,260,853	67.52%	66.12%
4	C.4-Servicios cartográficos actualizados	Documento-Elaborar	249	249	128	51.41%	51.41%	3,316,167	3,168,796	2,004,162	60.44%	63.25%
5	C.5-Sistemas modernos implementados y en buenas condiciones operando	Mantenimiento-Realizar	305	305	1,094	358.69%	358.69%	1,304,972	20,322,310	865,079	66.29%	4.26%
1	Planeación del Desarrollo Orientada al Resultado	Varios	3	3	2	66.67%	66.67%	2,267,927	2,245,053	1,376,148	60.68%	61.30%
	Coordinación Estatal de Planeación	Varios	3	3	2	66.67%	66.67%	2,267,927	2,245,053	1,376,148	60.68%	61.30%
2	C.2-Inversión Pública Estatal Priorizada	Acta-Constituir	3	3	2	66.67%	66.67%	2,267,927	2,245,053	1,376,148	60.68%	61.30%
7	Inversiones Financieras	0	0	0	0.00%	0.00%	1,469,985,752	1,680,636,388	10,309,154	0.70%	0.61%	
	Secretaría de Finanzas	0	0	0	0.00%	0.00%	1,469,985,752	1,680,636,388	10,309,154	0.70%	0.61%	
1	Previsiones Económicas y Salariales	0	0	0	0.00%	0.00%	1,435,704,585	1,641,487,853	0	0.00%	0.00%	
2	Fideicomisos	0	0	0	0.00%	0.00%	34,281,167	39,148,535	10,309,154	30.07%	26.33%	
8	ADEFAS	0	0	0	0.00%	0.00%	195,358,684	448,939,789	445,572,599	228.08%	99.25%	
	Secretaría de Finanzas	0	0	0	0.00%	0.00%	195,358,684	448,939,789	445,572,599	228.08%	99.25%	
2	Adeudos de Ejercicios Anteriores	0	0	0	0.00%	0.00%	195,358,684	448,939,789	445,572,599	228.08%	99.25%	
9	Saneamiento Financiero	0	0	0	0.00%	0.00%	1,018,253,597	923,921,254	543,649,314	53.39%	58.84%	
	Secretaría de Finanzas	0	0	0	0.00%	0.00%	1,018,253,597	923,921,254	543,649,314	53.39%	58.84%	
	Deuda Pública	0	0	0	0.00%	0.00%	1,018,253,597	923,921,254	543,649,314	53.39%	58.84%	
TOTAL Hoja 2/2			255,070	264,940	92,837	36.40%	35.04%	2,805,194,102	3,202,548,787	1,085,867,199	38.71%	33.91%
TOTALES			859,155	605,848	750,935	87.40%	123.95%	3,056,186,456	3,551,347,085	1,337,267,411	43.76%	37.66%

Fuente de la Información Programática: Coordinación Estatal de Planeación.
 Fuente de la Información Presupuestal: Sistema Integral de Información Financiera (SIIF).

Informe Financiero al Tercer Trimestre 2020
Poder Ejecutivo del Estado de Zacatecas
Programas y Proyectos de Inversión
Del 1 de enero al 30 de septiembre de 2020

Eje	Descripción
1	Gobierno Abierto y de Resultados
Línea	Descripción
2	Gestión pública basada en resultados
Estrategia	Descripción
3	Optimizar el funcionamiento de la capacidad institucional de la Administración Pública Estatal

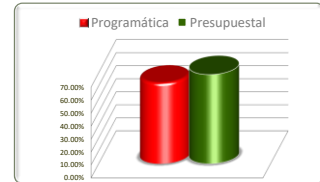


No. de Comp.	Proyecto		Información Programática					Comportamiento Anual 2020					
	Dependencia / Entidad		Unidad de Medida	Meta Anual 2020		Real Obtenida	% de Avance Respecto a:		Comportamiento Anual 2020			Aprobado 2020	
	Componente			Proyectada	Modificada		Meta Proyectada	Meta Modificada	Aprobado	Modificado	Devengado		
35	Gestión Administrativa de Recursos Humanos, Adquisiciones, Activos no Circulantes de Gobierno del Estado y Servicios Generales		Varios	182,783	182,783	93,191	50.98%	50.98%	82,598,832	99,862,204	66,578,523	80.60%	66.67%
	Secretaría de Administración		Varios	182,783	182,783	93,191	50.98%	50.98%	82,598,832	99,862,204	66,578,523	80.60%	66.67%
1	C.1-Derechos y Responsabilidades de los(as) Servidores(as) Públicos(as) Garantizados y Supervisados	Trámite-Realizar	86,481	86,481	56,683	65.54%	65.54%	30,157,814	36,113,043	22,033,625	73.06%	61.01%	
2	C.2-Adquisición y Contratación de Bienes y Otros Servicios realizados	Solicitud-Recibir	39,326	39,326	26,052	66.25%	66.25%	27,387,474	28,306,116	17,661,212	64.49%	62.39%	
3	C.3-Gestión Administrativa de Activos no Circulantes y del Sistema Estatal de Archivo de concentración realizada	Bien Inmueble-Administrar	56,976	56,976	10,456	18.35%	18.35%	25,053,544	35,443,046	26,883,686	107.30%	75.85%	
36	Control y Seguimiento de los Procesos Sustantivos y Adjettivos de la Secretaría de Administración.		Varios	71,766	71,766	34,329	47.83%	47.83%	105,189,019	101,021,734	60,214,668	57.24%	59.61%
	Secretaría de Administración		Varios	71,766	71,766	34,329	47.83%	47.83%	105,189,019	101,021,734	60,214,668	57.24%	59.61%
1	C.1-Requisitos financieros, tecnológicos, legales, reglamentarios, de transparencia y operativos de los procesos críticos cubiertos	Solicitud-Recibir	71,644	71,644	34,298	47.87%	47.87%	65,407,592	66,842,272	39,083,499	59.75%	58.47%	
2	C.2-Difusión de las diversas expresiones de la cultura musical y realce a eventos institucionales realizados	Evento-Realizar	122	122	31	25.41%	25.41%	39,781,427	34,179,462	21,131,169	53.12%	61.82%	
9	Sistema Estatal de Archivos		Varios	2	2	2	100.00%	100.00%	0	8,585,391	3,201,906	100.00%	100.00%
	Secretaría General de Gobierno		Varios	2	2	2	100.00%	100.00%	0	8,585,391	3,201,906	100.00%	100.00%
3	C.3-Programas de capacitación y sensibilización desarrollados	Documento-Elaborar	2	2	2	100.00%	100.00%	0	8,585,391	3,201,906	100.00%	100.00%	
TOTALES			Varios	254,551	254,551	127,522	50.10%	50.10%	187,787,851	209,469,330	129,995,097	69.22%	62.06%

Fuente de la Información Programática: Coordinación Estatal de Planeación.
Fuente de la Información Presupuestal: Sistema Integral de Información Financiera (SIIF).

III.II Programática

Informe Financiero al Tercer Trimestre 2020
 Poder Ejecutivo del Estado de Zacatecas
 Programas y Proyectos de Inversión
 Del 1 de enero al 30 de septiembre de 2020



Eje	Descripción
1	Gobierno Abierto y de Resultados
Línea	Descripción
2	Gestión pública basada en resultados
Estrategia	Descripción
4	Profesionalización, actualización y evaluación de los servidores públicos

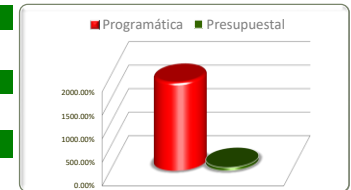
No. de Comp.	Proyecto	Unidad de Medida	Información Programática					Comportamiento Anual 2020					
	Dependencia / Entidad		Meta Anual 2020		Real Obtenida	% de Avance Respecto a:		Comportamiento Anual 2020			Aprobado 2020		
	Componente		Proyectada	Modificada		Meta Proyectada	Meta Modificada	Aprobado	Modificado	Devengado			
30	Profesionalización de los Servidores (as) Públicos (as)	Varios	139	126	64	46.04%	50.79%	5,813,757	6,893,531	4,674,555	80.41%	67.81%	
	Instituto de Selección y Capacitación del Estado de Zacatecas	Varios	139	126	64	46.04%	50.79%	5,813,757	6,893,531	4,674,555	80.41%	67.81%	
	1 C.1-Actividades de capacitación en mejora continua implementada	Evento-Realizar	102	95	51	50.00%	53.68%	1,965,659	2,887,241	2,115,233	107.61%	73.26%	
	2 C.2-Actividades de certificación en mejora continua implementada	Evento-Realizar	30	27	11	36.67%	40.74%	1,307,356	1,376,514	911,657	69.73%	66.23%	
3	C.3-Sistema de Evaluación del Desempeño Implementado	Proceso-Realizar	7	4	2	28.57%	50.00%	2,540,742	2,629,776	1,647,665	64.85%	62.65%	
31	Apoyo administrativo para la Profesionalización	Varios	165	91	71	43.03%	78.02%	8,394,929	8,584,107	5,958,116	70.97%	69.41%	
	Instituto de Selección y Capacitación del Estado de Zacatecas	Varios	165	91	71	43.03%	78.02%	8,394,929	8,584,107	5,958,116	70.97%	69.41%	
	4 C.4-Administrar de forma eficiente los recursos financieros, materiales, humanos y tecnológicos	Actividad-Realizar	148	62	47	31.76%	75.81%	4,297,629	4,513,263	3,227,665	75.10%	71.52%	
	5 C.5-Revisar las actividades Institucionales manteniendolas en apego a la normativa	Actividad-Realizar	4	4	5	125.00%	125.00%	2,354,295	2,347,013	1,528,190	64.91%	65.11%	
	6 C.6-Asesoría técnica y coordinación de los trabajos al interior del INSELCAP	Actividad-Realizar	5	17	13	260.00%	76.47%	538,715	538,315	374,899	69.59%	69.64%	
	7 C.7-Derecho de Acceso a la Información y Protección de Datos Personales garantizados	Actividad-Realizar	8	8	6	75.00%	75.00%	1,204,290	1,185,516	827,362	68.70%	69.79%	
	TOTALES			Varios	304	217	135	44.41%	62.21%	14,208,686	15,477,638	10,632,671	74.83%

Fuente de la Información Programática: Coordinación Estatal de Planeación.
 Fuente de la Información Presupuestal: Sistema Integral de Información Financiera (SIIF).

III.II Programática

Informe Financiero al Tercer Trimestre 2020
 Poder Ejecutivo del Estado de Zacatecas
 Programas y Proyectos de Inversión
 Del 1 de enero al 30 de septiembre de 2020

Eje	Descripción
1	Gobierno Abierto y de Resultados
Línea	Descripción
3	Gobernanza electrónica
Estrategia	Descripción
1	



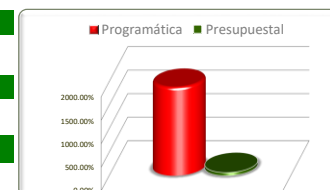
Estrategias	Unidad de Medida	Información Programática					Comportamiento Anual 2020				
		Meta Anual 2020		Real Obtenida	% de Avance Respecto a:		Comportamiento Anual 2020			Aprobado 2020	
		Proyectada	Modificada		Meta Proyectada	Meta Modificada	Aprobado	Modificado	Devengado		
Implementar un modelo de Gobernanza Electrónica	Varios	31	31	583	1880.65%	1880.65%	16,667,736	16,296,537	11,008,692	66.05%	67.55%
TOTALES	Varios	31	31	583	1880.65%	1880.65%	16,667,736	16,296,537	11,008,692	66.05%	67.55%

Fuente de la Información Programática: Coordinación Estatal de Planeación.
 Fuente de la Información Presupuestal: Sistema Integral de Información Financiera (SIIF).

III.II Programática

Informe Financiero al Tercer Trimestre 2020
 Poder Ejecutivo del Estado de Zacatecas
 Programas y Proyectos de Inversión
 Del 1 de enero al 30 de septiembre de 2020

Eje	Descripción
1	Gobierno Abierto y de Resultados
Línea	Descripción
3	Gobernanza electrónica
Estrategia	Descripción
1	Implementar un modelo de Gobernanza Electrónica



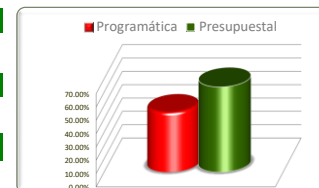
No. de Comp.	Proyecto	Unidad de Medida	Información Programática					Comportamiento Anual 2020				
	Dependencia / Entidad		Meta Anual 2020		Real Obtenida	% de Avance Respecto a:		Comportamiento Anual 2020			Aprobado 2020	
	Componente		Proyectada	Modificada		Meta Proyectada	Meta Modificada	Aprobado	Modificado	Devengado		
55	Apoyo a la Función Pública y al Mejoramiento de la Gestión	Producto-Diseñar	27	27	580	2148.15%	2148.15%	7,623,427	7,391,615	4,916,238	64.49%	66.51%
	Secretaría de la Función Pública	Producto-Diseñar	27	27	580	2148.15%	2148.15%	7,623,427	7,391,615	4,916,238	64.49%	66.51%
2	C.2-Desarrollo de Procesos y Proyectos para la Innovación Administrativa Implementada	Producto-Diseñar	27	27	580	2148.15%	2148.15%	7,623,427	7,391,615	4,916,238	64.49%	66.51%
154	Coordinación Institucional	Informe-Elaborar	4	4	3	75.00%	75.00%	9,044,309	8,904,921	6,092,454	67.36%	68.42%
	Jefatura de Oficina del C. Gobernador	Informe-Elaborar	4	4	3	75.00%	75.00%	9,044,309	8,904,921	6,092,454	67.36%	68.42%
2	C.3-Gobernanza Electrónica implementada	Informe-Elaborar	4	4	3	75.00%	75.00%	9,044,309	8,904,921	6,092,454	67.36%	68.42%
TOTALES		Varios	31	31	583	1880.65%	1880.65%	16,667,736	16,296,537	11,008,692	66.05%	67.55%

Fuente de la Información Programática: Coordinación Estatal de Planeación.
 Fuente de la Información Presupuestal: Sistema Integral de Información Financiera (SIIF).

III.II Programática

Informe Financiero al Tercer Trimestre 2020
 Poder Ejecutivo del Estado de Zacatecas
 Programas y Proyectos de Inversión
 Del 1 de enero al 30 de septiembre de 2020

Eje	Descripción
1	Gobierno Abierto y de Resultados
Línea	Descripción
4	Transparencia y rendición de cuentas
Estrategia	Descripción
1	



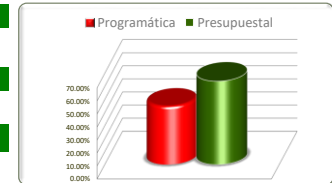
Estrategias	Unidad de Medida	Información Programática					Comportamiento Anual 2020				
		Meta Anual 2020		Real Obtenida	% de Avance Respecto a:		Comportamiento Anual 2020			Aprobado 2020	
		Proyectada	Modificada		Meta Proyectada	Meta Modificada	Aprobado	Modificado	Devengado		
Fortalecer la capacidad institucional para garantizar el acceso a la información, la rendición de cuentas y la transparencia proactiva	Varios	9,979	9,979	4,477	44.86%	44.86%	4,943,346	5,030,136	3,219,438	65.13%	64.00%
TOTALES	Varios	9,979	9,979	4,477	44.86%	44.86%	4,943,346	5,030,136	3,219,438	65.13%	64.00%

Fuente de la Información Programática: Coordinación Estatal de Planeación.
 Fuente de la Información Presupuestal: Sistema Integral de Información Financiera (SIIF).

III.II Programática

Informe Financiero al Tercer Trimestre 2020
 Poder Ejecutivo del Estado de Zacatecas
 Programas y Proyectos de Inversión
 Del 1 de enero al 30 de septiembre de 2020

Eje	Descripción
1	Gobierno Abierto y de Resultados
Línea	Descripción
4	Transparencia y rendición de cuentas
Estrategia	Descripción
1	Fortalecer la capacidad institucional para garantizar el acceso a la información, la rendición de cuentas y la transparencia proactiva



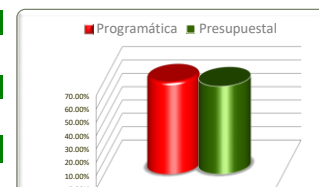
No. de Comp.	Proyecto		Información Programática					Comportamiento Anual 2020					
	Dependencia / Entidad	Unidad de Medida	Meta Anual 2020		Real Obtenida	% de Avance Respecto a:		Comportamiento Anual 2020			Aprobado 2020		
	Componente		Proyectada	Modificada		Meta Proyectada	Meta Modificada	Aprobado	Modificado	Devengado			
55	Apoyo a la Función Pública y al Mejoramiento de la Gestión	Varios	9,897	9,897	4,420	44.66%	44.66%	3,089,198	3,118,122	2,019,732	65.38%	64.77%	
	Secretaría de la Función Pública	Varios	9,897	9,897	4,420	44.66%	44.66%	3,089,198	3,118,122	2,019,732	65.38%	64.77%	
4	C.4-Instrumentos de Transparencia y Apoyo a la Función Pública en el Ejercicio de Acceso a la Información Pública y Derecho a la Protección de Datos Personales Garantizados	Documento-Elaborar	9,897	9,897	4,420	44.66%	44.66%	3,089,198	3,118,122	2,019,732	65.38%	64.77%	
63	Apoyo Administrativo y Presupuestario para la Mejora de la Eficiencia Institucional	Varios	70	70	48	68.57%	68.57%	1,238,143	1,224,480	738,067	59.61%	60.28%	
	Secretaría de la Función Pública	Varios	70	70	48	68.57%	68.57%	1,238,143	1,224,480	738,067	59.61%	60.28%	
2	C.2-Derecho de Acceso a la Información y Protección de Datos Personales Garantizados	Actividad-Realizar	70	70	48	68.57%	68.57%	1,238,143	1,224,480	738,067	59.61%	60.28%	
154	Coordinación Institucional	Varios	12	12	9	75.00%	75.00%	616,005	687,534	461,639	74.94%	67.14%	
	Jefatura de Oficina del C. Gobernador	Varios	12	12	9	75.00%	75.00%	616,005	687,534	461,639	74.94%	67.14%	
2	C.2-Información en posesión del Sujeto Obligado facilitada	Reporte-Realizar	12	12	9	75.00%	75.00%	616,005	687,534	461,639	74.94%	67.14%	
TOTALES			Varios	9,979	9,979	4,477	44.86%	44.86%	4,943,346	5,030,136	3,219,438	65.13%	64.00%

Fuente de la Información Programática: Coordinación Estatal de Planeación.
 Fuente de la Información Presupuestal: Sistema Integral de Información Financiera (SIIF).

III.II Programática

Informe Financiero al Tercer Trimestre 2020
 Poder Ejecutivo del Estado de Zacatecas
 Programas y Proyectos de Inversión
 Del 1 de enero al 30 de septiembre de 2020

Eje	Descripción
1	Gobierno Abierto y de Resultados
Línea	Descripción
5	Combate a la corrupción
Estrategia	Descripción
1 y 2	



Estrategias	Unidad de Medida	Información Programática					Comportamiento Anual 2020				
		Meta Anual 2020		Real Obtenida	% de Avance Respecto a:		Comportamiento Anual 2020			Aprobado 2020	
		Proyectada	Modificada		Meta Proyectada	Meta Modificada	Aprobado	Modificado	Devengado		
Implementar y consolidar el Sistema Estatal Anticorrupción	Varios	6,819	6,819	3,971	58.23%	58.23%	42,483,781	41,760,261	25,601,990	60.26%	61.31%
Fortalecer a las instituciones para la prevención y el combate a la corrupción	Varios	16,435	16,435	12,074	73.47%	73.47%	35,779,107	43,570,567	30,663,137	85.70%	70.38%
TOTALES	Varios	23,254	23,254	16,045	69.00%	69.00%	78,262,888	85,330,828	56,265,127	71.89%	65.94%

Fuente de la Información Programática: Coordinación Estatal de Planeación.
 Fuente de la Información Presupuestal: Sistema Integral de Información Financiera (SIIF).

III.II Programática

Informe Financiero al Tercer Trimestre 2020
 Poder Ejecutivo del Estado de Zacatecas
 Programas y Proyectos de Inversión
 Del 1 de enero al 30 de septiembre de 2020

Eje	Descripción
1	Gobierno Abierto y de Resultados
Línea	Descripción
5	Combate a la corrupción
Estrategia	Descripción
1	Implementar y consolidar el Sistema Estatal Anticorrupción



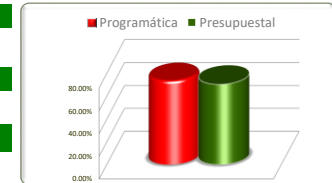
No. de Comp.	Proyecto Dependencia / Entidad Componente	Unidad de Medida	Información Programática					Comportamiento Anual 2020					
			Meta Anual 2020		Real Obtenida	% de Avance Respecto a:		Comportamiento Anual 2020			Aprobado 2020		
			Proyectada	Modificada		Meta Proyectada	Meta Modificada	Aprobado	Modificado	Devengado			
55	Apoyo a la Función Pública y al Mejoramiento de la Gestión Secretaría de la Función Pública	Varios	633	633	502	79.30%	79.30%	12,800,944	12,265,486	6,263,941	48.93%	51.07%	
1	C.1-Integración de presuntas faltas administrativas e inicio y seguimiento de procedimientos administrativos de responsabilidad implementados	Documento-Elaborar	633	633	502	79.30%	79.30%	12,800,944	12,265,486	6,263,941	48.93%	51.07%	
80	Programa para Combatir el Fenómeno de la Corrupción en el Estado de Zacatecas Secretaría Ejecutiva del Sistema Estatal Anticorrupción	Varios	7	7	18	257.14%	257.14%	4,327,175	4,446,199	3,134,476	72.44%	70.50%	
1	C.1-Política Pública Estatal Anticorrupción medida	Documento-Elaborar	1	1	1	100.00%	100.00%	508,908	523,591	356,767	70.10%	68.14%	
2	C.2-Plataforma Digital Desarrollada	Proceso-Realizar	2	2	2	100.00%	100.00%	687,447	722,421	465,832	67.76%	64.48%	
3	C.3-Sistema Estatal Anticorrupción Abastecido	Documento-Elaborar	4	4	15	375.00%	375.00%	3,130,820	3,200,188	2,311,876	73.84%	72.24%	
2	Control y Evaluación Gubernamental Secretaría de la Función Pública							341,522	337,720	213,046	62.38%	63.08%	
1	Procedimientos de Contrataciones Públicas Vigilados							341,522	337,720	213,046	62.38%	63.08%	
77	Programa para el mejoramiento Institucional de la Secretaría Ejecutiva del Sistema Estatal Anticorrupción de Zacatecas. Secretaría Ejecutiva del Sistema Estatal Anticorrupción	Varios	10	10	7	70.00%	70.00%	3,009,798	2,935,490	2,126,727	70.66%	72.45%	
1	C.1-Gestión, Administración y Rendición de cuentas de recursos públicos eficiente.	Evaluación-Realizar	2	2	1	50.00%	50.00%	2,163,227	2,104,111	1,612,258	74.53%	76.62%	
2	C.2-Transparencia en los procesos de la Secretaría Ejecutiva Aplicada	Consulta-Atender	4	4	3	75.00%	75.00%	462,198	458,510	300,081	64.92%	65.45%	
3	C.3-Vinculación Interinstitucional Efectiva	Actividad-Realizar	4	4	3	75.00%	75.00%	384,373	372,869	214,388	55.78%	57.50%	
63	Apoyo Administrativo y Presupuestario para la Mejora de la Eficiencia Institucional Secretaría de la Función Pública	Varios	6,169	6,169	3,444	55.83%	55.83%	22,004,342	21,775,365	13,863,800	63.00%	63.67%	
1	C.1-Asesoría Técnica Aplicada	Actividad-Realizar	1,883	1,883	1,064	56.51%	56.51%	8,263,440	8,716,044	5,646,141	68.33%	64.78%	
2	C.3-Gestión Estratégica Institucional y Administrativa Brindada	Actividad-Realizar	4,274	4,274	2,371	55.47%	55.47%	12,662,303	11,882,184	7,405,476	58.48%	62.32%	
3	C.4-Programa de Prevención y Control en Operación.	Programa-Operar	12	12	9	75.00%	75.00%	1,078,599	1,177,138	812,184	75.30%	69.00%	
TOTALES			Varios	6,819	6,819	3,971	58.23%	58.23%	42,483,781	41,760,261	25,601,990	60.26%	61.31%

Fuente de la Información Programática: Coordinación Estatal de Planeación.
 Fuente de la Información Presupuestal: Sistema Integral de Información Financiera (SIIF).

III.II Programática

Informe Financiero al Tercer Trimestre 2020
Poder Ejecutivo del Estado de Zacatecas
Programas y Proyectos de Inversión
Del 1 de enero al 30 de septiembre de 2020

Eje	Descripción
1	Gobierno Abierto y de Resultados
Línea	Descripción
5	Combate a la corrupción
Estrategia	Descripción
2	Fortalecer a las instituciones para la prevención y el combate a la corrupción



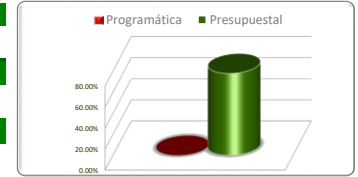
No. de Comp.	Proyecto		Información Programática					Comportamiento Anual 2020					
	Dependencia / Entidad		Unidad de Medida	Meta Anual 2020		Real Obtenida	% de Avance Respecto a:		Comportamiento Anual 2020			Aprobado 2020	
	Componente			Proyectada	Modificada		Meta Proyectada	Meta Modificada	Aprobado	Modificado	Devengado		
55	Apoyo a la Función Pública y al mejoramiento de la Gestión		0	4,537	4,537	4,698	103.55%	103.55%	7,189,332	7,192,066	4,617,893	64.23%	64.21%
	Secretaría de la Función Pública		0	4,537	4,537	4,698	103.55%	103.55%	7,189,332	7,192,066	4,617,893	64.23%	64.21%
1	C.3-Instrumentos de Contraloría Social Aplicados		Coordinación-Ejecutar	4,537	4,537	4,698	103.55%	103.55%	7,189,332	7,192,066	4,617,893	64.23%	64.21%
56	Control y Evaluación Gubernamental		Varios	11,886	11,886	7,367	61.98%	61.98%	27,964,935	35,805,458	25,658,781	91.75%	71.66%
	Secretaría de la Función Pública		Varios	11,886	11,886	7,367	61.98%	61.98%	27,964,935	35,805,458	25,658,781	91.75%	71.66%
1	C.1-Auditoría Gubernamental Realizada		Auditoría-Realizar	85	85	71	83.53%	83.53%	4,692,915	4,658,337	2,967,219	63.23%	63.70%
2	C.2-Supervisión a la Obra Pública Efectuada		Acta-Constituir	6,565	6,565	4,118	62.73%	62.73%	6,538,566	6,025,454	3,663,215	56.02%	60.80%
3	C.3-Mecanismos transversales de prevención, Control Interno y Ética Gubernamental implementados		Coordinación-Ejecutar	254	254	762	300.00%	300.00%	12,424,953	12,830,205	8,372,932	67.39%	65.26%
5	C.5-Procedimientos de Contrataciones Públicas Vigilados		Documento-Revisar	4,982	4,982	2,416	48.49%	48.49%	4,308,501	12,291,461	10,655,414	247.31%	86.69%
31	Apoyo administrativo para la Profesionalización		0	12	12	9	75.00%	75.00%	624,840	573,043	386,463	61.85%	67.44%
	Instituto de Selección y Capacitación del Estado de Zacatecas		0	12	12	9	75.00%	75.00%	624,840	573,043	386,463	61.85%	67.44%
1	C.8-Programa de prevención y control en operación		Programa-Supervisar	12	12	9	75.00%	75.00%	624,840	573,043	386,463	61.85%	67.44%
TOTALES			Varios	16,435	16,435	12,074	73.47%	73.47%	35,779,107	43,570,567	30,663,137	85.70%	70.38%

Fuente de la Información Programática: Coordinación Estatal de Planeación.
Fuente de la Información Presupuestal: Sistema Integral de Información Financiera (SIIF).

III.II Programática

Informe Financiero al Tercer Trimestre 2020
 Poder Ejecutivo del Estado de Zacatecas
 Programas y Proyectos de Inversión
 Del 1 de enero al 30 de septiembre de 2020

Eje	Descripción
1	Gobierno Abierto y de Resultados
Línea	Descripción
6	Fortalecimiento Municipal
Estrategia	Descripción
1 y 2	



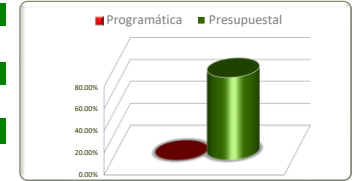
Estrategias	Información Programática						Comportamiento Anual 2020				
	Unidad de Medida	Meta Anual 2020		Real Obtenida	% de Avance Respecto a:		Comportamiento Anual 2020			Aprobado 2020	
		Proyectada	Modificada		Meta Proyectada	Meta Modificada	Aprobado	Modificado	Devengado		
Fortalecer las capacidades institucionales de los municipios	Varios	2	2	2	0.00%	0.00%	5,157,580,660	5,114,342,172	3,963,403,135	76.85%	77.50%
Impulsar la colaboración regional y territorial	0	0	0	0	0.00%	0.00%	1,987,592	74,403,889	73,237,770	100.00%	98.43%
TOTALES	Varios	2	2	2	0.00%	0.00%	5,159,568,252	5,188,746,061	4,036,640,904	78.24%	77.80%

Fuente de la Información Programática: Coordinación Estatal de Planeación.
 Fuente de la Información Presupuestal: Sistema Integral de Información Financiera (SIIF).

III.II Programática

Informe Financiero al Tercer Trimestre 2020
Poder Ejecutivo del Estado de Zacatecas
Programas y Proyectos de Inversión
Del 1 de enero al 30 de septiembre de 2020

Eje	Descripción
1	Gobierno Abierto y de Resultados
Línea	Descripción
6	Fortalecimiento Municipal
Estrategia	Descripción
1	Fortalecer las capacidades institucionales de los municipios



No. de Comp.	Proyecto Componente Dependencia / Entidad	Unidad de Medida	Información Programática					Comportamiento Anual 2020				
			Meta Anual 2020		Real Obtenida	% de Avance Respecto a:		Comportamiento Anual 2020			Aprobado 2020	
			Proyectada	Modificada		Meta Proyectada	Meta Modificada	Aprobado	Modificado	Devengado	Aprobado	2020
	Gestión Municipal R-28	0	2	2	2	0.00%	0.00%	3,069,841,367	3,049,336,483	2,270,404,724	73.96%	74.46%
	Recursos financieros transferidos a Municipios	0	2	2	2	0.00%	0.00%	3,069,841,367	3,049,336,483	2,270,404,724	73.96%	74.46%
301	Municipio de Apozol	0	0	0	0	0.00%	0.00%	15,142,536	14,856,149	10,859,412	71.71%	73.10%
302	Municipio de Apulco	0	0	0	0	0.00%	0.00%	12,558,240	12,353,110	9,040,204	71.99%	73.18%
303	Municipio de Atolinga	0	0	0	0	0.00%	0.00%	9,979,987	10,211,000	7,570,528	75.86%	74.14%
304	Municipio de Benito Juárez	0	0	0	0	0.00%	0.00%	11,587,122	11,527,330	8,470,309	73.10%	73.48%
305	Municipio de Calera	0	0	0	0	0.00%	0.00%	76,685,896	86,689,651	66,278,226	86.43%	76.45%
306	Municipio de Cañitas de Felipe Pescador	0	0	0	0	0.00%	0.00%	16,371,523	16,018,971	11,698,919	71.46%	73.03%
307	Municipio de Concepción del Oro	0	0	0	0	0.00%	0.00%	31,749,526	32,630,929	24,261,215	76.41%	74.35%
308	Municipio de Cuauhtémoc	0	0	0	0	0.00%	0.00%	21,172,962	20,821,065	15,238,057	71.97%	73.19%
309	Municipio de Chalchihuites	0	0	0	0	0.00%	0.00%	31,940,433	33,477,433	25,062,145	78.47%	74.86%
310	Municipio de El Plateado de Joaquín Amaro	0	0	0	0	0.00%	0.00%	7,770,000	7,851,804	5,796,615	74.60%	73.83%
311	Municipio de El Salvador	0	0	0	0	0.00%	0.00%	9,042,866	8,959,994	6,575,632	72.72%	73.39%
312	Municipio de Fresnillo	0	0	0	0	0.00%	0.00%	346,847,733	379,228,095	287,779,166	82.97%	75.89%
313	Municipio de Genaro Codina	0	0	0	0	0.00%	0.00%	19,593,615	20,206,836	15,037,358	76.75%	74.42%
314	Municipio de General Enrique Estrada	0	0	0	0	0.00%	0.00%	13,381,604	13,962,189	10,423,331	77.89%	74.65%
315	Municipio de General Francisco R. Murguía	0	0	0	0	0.00%	0.00%	54,362,150	53,765,935	39,415,828	72.51%	73.31%
316	Municipio de General Pánfilo Natera	0	0	0	0	0.00%	0.00%	35,492,527	34,876,988	25,527,834	71.92%	73.19%
317	Municipio de Guadalupe	0	0	0	0	0.00%	0.00%	310,448,365	330,391,585	248,378,957	80.01%	75.18%
318	Municipio de Huanusco	0	0	0	0	0.00%	0.00%	13,608,216	13,507,247	9,909,828	72.82%	73.37%
319	Municipio de Jalpa	0	0	0	0	0.00%	0.00%	53,394,366	53,450,220	39,348,261	73.69%	73.62%
320	Municipio de Jerez	0	0	0	0	0.00%	0.00%	121,872,387	127,097,724	94,818,866	77.80%	74.60%
321	Municipio de Jiménez del Teul	0	0	0	0	0.00%	0.00%	15,294,133	15,070,877	11,032,660	72.14%	73.21%
322	Municipio de Juan Aldama	0	0	0	0	0.00%	0.00%	35,816,498	37,070,201	27,629,832	77.14%	74.53%
	TOTAL Hoja 1/6	0	0	0	0	0.00%	0.00%	1,264,112,685	1,334,025,333	1,000,153,183	79.12%	74.97%

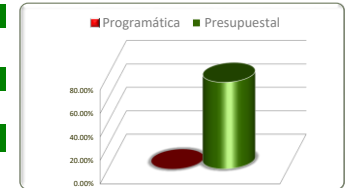
Fuente de la Información Programática: Coordinación Estatal de Planeación.

Fuente de la Información Presupuestal: Sistema Integral de Información Financiera (SIIF).

III.II Programática

Informe Financiero al Tercer Trimestre 2020
Poder Ejecutivo del Estado de Zacatecas
Programas y Proyectos de Inversión
Del 1 de enero al 30 de septiembre de 2020

Eje	Descripción
1	Gobierno Abierto y de Resultados
Línea	Descripción
6	Fortalecimiento Municipal
Estrategia	Descripción
1	Fortalecer las capacidades institucionales de los municipios



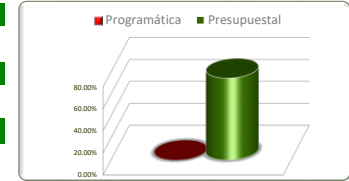
No. de Comp.	Proyecto Componente Dependencia / Entidad	Unidad de Medida	Información Programática					Comportamiento Anual 2020				
			Meta Anual 2020		Real Obtenida	% de Avance Respecto a:		Comportamiento Anual 2020			Aprobado 2020	
			Proyectada	Modificada		Meta Proyectada	Meta Modificada	Aprobado	Modificado	Devengado		
323	Municipio de Juchipila	0	0	0	0	0.00%	0.00%	32,812,414	33,420,365	24,736,168	75.39%	74.02%
324	Municipio de Loreto	0	0	0	0	0.00%	0.00%	67,024,366	66,449,018	48,810,946	72.83%	73.46%
325	Municipio de Luis Moya	0	0	0	0	0.00%	0.00%	22,184,390	21,640,722	15,786,440	71.16%	72.95%
326	Municipio de Mazapil	0	0	0	0	0.00%	0.00%	94,211,907	98,654,206	73,828,406	78.36%	74.84%
327	Municipio de Melchor Ocampo	0	0	0	0	0.00%	0.00%	14,248,536	14,083,500	10,320,563	72.43%	73.28%
328	Municipio de Mezquital del Oro	0	0	0	0	0.00%	0.00%	10,168,328	10,094,664	7,409,512	72.87%	73.40%
329	Municipio de Miguel Auza	0	0	0	0	0.00%	0.00%	39,630,500	39,863,300	29,409,768	74.21%	73.78%
330	Municipio de Momax	0	0	0	0	0.00%	0.00%	9,066,592	9,264,885	6,866,989	75.74%	74.12%
331	Municipio de Monte Escobedo	0	0	0	0	0.00%	0.00%	27,473,792	27,450,955	20,195,833	73.51%	73.57%
332	Municipio de Morelos	0	0	0	0	0.00%	0.00%	26,637,618	25,760,746	18,668,602	70.08%	72.47%
333	Municipio de Moyahua de Estrada	0	0	0	0	0.00%	0.00%	15,048,674	14,723,093	10,741,006	71.38%	72.95%
334	Municipio de Nochistlán de Mejía	0	0	0	0	0.00%	0.00%	64,701,279	65,257,106	48,138,794	74.40%	73.77%
335	Municipio de Noria de Ángeles	0	0	0	0	0.00%	0.00%	26,680,506	26,109,713	19,074,959	71.49%	73.06%
336	Municipio de Ojocaliente	0	0	0	0	0.00%	0.00%	63,879,340	64,669,915	47,908,989	75.00%	74.08%
337	Municipio de Pánuco	0	0	0	0	0.00%	0.00%	28,676,019	29,176,171	21,623,582	75.41%	74.11%
338	Municipio de Pinos	0	0	0	0	0.00%	0.00%	112,078,453	111,656,269	82,127,485	73.28%	73.55%
339	Municipio de Río Grande	0	0	0	0	0.00%	0.00%	101,050,943	106,119,179	79,447,091	78.62%	74.87%
340	Municipio de Sain Alto	0	0	0	0	0.00%	0.00%	38,676,679	38,437,478	28,248,377	73.04%	73.49%
341	Municipio de Santa María de la Paz	0	0	0	0	0.00%	0.00%	9,503,544	9,698,388	7,185,446	75.61%	74.09%
342	Municipio de Sombrerete	0	0	0	0	0.00%	0.00%	108,485,154	108,303,112	79,660,193	73.43%	73.55%
343	Municipio de Susticacán	0	0	0	0	0.00%	0.00%	6,222,893	6,162,298	4,519,383	72.63%	73.34%
344	Municipio de Tabasco	0	0	0	0	0.00%	0.00%	29,699,580	30,928,300	23,091,482	77.75%	74.66%
345	Municipio de Tepechtlán	0	0	0	0	0.00%	0.00%	20,812,514	21,951,896	16,451,745	79.05%	74.94%
346	Municipio de Tepetongo	0	0	0	0	0.00%	0.00%	19,889,949	21,425,596	16,173,575	81.32%	75.49%
TOTAL Hoja 2/6		0	0	0	0	0.00%	0.00%	988,863,970	1,001,300,875	740,425,334	74.88%	73.95%

Fuente de la Información Programática: Coordinación Estatal de Planeación.
Fuente de la Información Presupuestal: Sistema Integral de Información Financiera (SIIF).

III.II Programática

Informe Financiero al Tercer Trimestre 2020
Poder Ejecutivo del Estado de Zacatecas
Programas y Proyectos de Inversión
Del 1 de enero al 30 de septiembre de 2020

Eje	Descripción
1	Gobierno Abierto y de Resultados
Línea	Descripción
6	Fortalecimiento Municipal
Estrategia	Descripción
1	Fortalecer las capacidades institucionales de los municipios

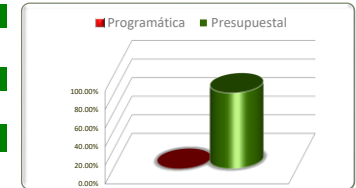


No. de Comp.	Proyecto		Información Programática					Comportamiento Anual 2020					
	Componente		Meta Anual 2020		Real Obtenida	% de Avance Respecto a:		Comportamiento Anual 2020			Aprobado 2020		
	Dependencia / Entidad		Proyectada	Modificada		Meta Proyectada	Meta Modificada	Aprobado	Modificado	Devengado			
347	Municipio de Teúl de González Ortega		0	0	0	0.00%	0.00%	15,744,391	15,469,964	11,312,648	71.85%	73.13%	
348	Municipio de Tlaltenango de Sánchez Román		0	0	0	0.00%	0.00%	53,066,937	55,420,712	41,400,669	78.02%	74.70%	
349	Municipio de Trancoso		0	0	0	0.00%	0.00%	26,768,914	26,177,492	19,124,942	71.44%	73.06%	
350	Municipio de Trinidad García de la Cadena		0	0	0	0.00%	0.00%	9,930,133	9,698,798	7,070,908	71.21%	72.90%	
351	Municipio de Valparaíso		0	0	0	0.00%	0.00%	89,021,092	92,065,073	68,545,750	77.00%	74.45%	
352	Municipio de Vetagrande		0	0	0	0.00%	0.00%	17,918,029	17,891,797	13,165,914	73.48%	73.59%	
353	Municipio de Villa de Cos		0	0	0	0.00%	0.00%	75,146,209	79,947,546	60,147,940	80.04%	75.23%	
354	Municipio de Villa García		0	0	0	0.00%	0.00%	31,231,166	30,543,529	22,310,868	71.44%	73.05%	
355	Municipio de Villa González Ortega		0	0	0	0.00%	0.00%	21,980,083	21,614,521	15,826,151	72.00%	73.22%	
356	Municipio de Villa Hidalgo		0	0	0	0.00%	0.00%	30,275,527	29,653,321	21,677,639	71.60%	73.10%	
357	Municipio de Villanueva		0	0	0	0.00%	0.00%	58,068,504	57,013,740	41,703,488	71.82%	73.15%	
358	Municipio de Zacatecas		0	0	0	0.00%	0.00%	264,863,672	277,445,913	206,917,302	78.12%	74.58%	
399	Por Asignar		0	0	0	0.00%	0.00%	121,673,116	0	0	0.00%	0.00%	
1	Planeación del Desarrollo Orientada al Resultado												
	Coordinación Estatal de Planeación												
7	C.7-Desarrollo Municipal coadyuvado		Programa-Implementar	2	2	2	75.00%	75.00%	1,176,939	1,067,869	621,988	52.85%	58.25%
TOTALES Hoja 3/6			Varios	2	2	2	0.00%	0.00%	816,864,712	714,010,275	529,826,207	64.86%	74.20%
Total Proyecto 1			Varios	2	2	2	0.00%	0.00%	3,069,841,367	3,049,336,483	2,270,404,724	73.96%	74.46%

Fuente de la Información Programática: Coordinación Estatal de Planeación.
Fuente de la Información Presupuestal: Sistema Integral de Información Financiera (SIIF).

III. II Programática

Informe Financiero al Tercer Trimestre 2020
Poder Ejecutivo del Estado de Zacatecas
Programas y Proyectos de Inversión
Del 1 de enero al 30 de septiembre de 2020



Eje	Descripción
1	Gobierno Abierto y de Resultados
Línea	Descripción
6	Fortalecimiento Municipal
Estrategia	Descripción
1	Fortalecer las capacidades institucionales de los municipios

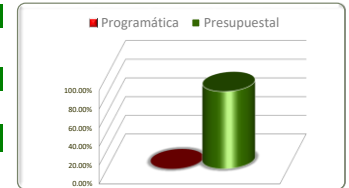
No. de Comp.	Proyecto Componente Dependencia / Entidad	Unidad de Medida	Información Programática					Comportamiento Anual 2020				
			Meta Anual 2020		Real Obtenida	% de Avance Respecto a:		Comportamiento Anual 2020			Aprobado 2020	
			Proyectada	Modificada		Meta Proyectada	Meta Modificada	Aprobado	Modificado	Devengado		
	Gestión Municipal R-33	Varios	2	2	2	0.00%	0.00%	2,087,739,293	2,065,005,689	1,692,998,410	81.09%	81.99%
	Recursos financieros transferidos a Municipios	Varios	2	2	2	0.00%	0.00%	2,087,739,293	2,065,005,689	1,692,998,410	81.09%	81.99%
301	Municipio de Apozol	0	0	0	0	0.00%	0.00%	9,808,272	9,404,799	7,826,495	79.79%	83.22%
302	Municipio de Apulco	0	0	0	0	0.00%	0.00%	10,026,479	9,581,561	8,126,868	81.05%	84.82%
303	Municipio de Atolinga	0	0	0	0	0.00%	0.00%	4,755,108	4,525,707	3,818,787	80.31%	84.38%
304	Municipio de Benito Juárez	0	0	0	0	0.00%	0.00%	8,360,381	7,807,733	6,608,812	79.05%	84.64%
305	Municipio de Calera	0	0	0	0	0.00%	0.00%	41,537,179	43,024,346	33,984,269	81.82%	78.99%
306	Municipio de Cañitas de Felipe Pescador	0	0	0	0	0.00%	0.00%	13,557,688	13,332,908	11,120,013	82.02%	83.40%
307	Municipio de Concepción del Oro	0	0	0	0	0.00%	0.00%	22,295,171	21,777,568	18,243,265	81.83%	83.77%
308	Municipio de Cuauhtémoc	0	0	0	0	0.00%	0.00%	15,079,127	15,080,355	12,252,841	81.26%	81.25%
309	Municipio de Chalchihuites	0	0	0	0	0.00%	0.00%	20,180,957	20,436,775	17,196,692	85.21%	84.15%
310	Municipio de El Plateado de Joaquín Amaro	0	0	0	0	0.00%	0.00%	4,783,249	4,428,500	3,864,100	80.78%	87.26%
311	Municipio de El Salvador	0	0	0	0	0.00%	0.00%	7,985,574	7,761,078	6,727,715	84.25%	86.69%
312	Municipio de Fresnillo	0	0	0	0	0.00%	0.00%	273,596,065	274,574,809	222,921,679	81.48%	81.19%
313	Municipio de Genaro Codina	0	0	0	0	0.00%	0.00%	13,050,619	12,639,256	10,517,529	80.59%	83.21%
314	Municipio de General Enrique Estrada	0	0	0	0	0.00%	0.00%	7,828,679	7,919,738	6,464,876	82.58%	81.63%
315	Municipio de General Francisco R. Murguía	0	0	0	0	0.00%	0.00%	60,692,275	59,071,678	50,879,042	83.83%	86.13%
316	Municipio de General Pánfilo Natera	0	0	0	0	0.00%	0.00%	39,581,746	39,211,044	32,859,394	83.02%	83.80%
317	Municipio de Guadalupe	0	0	0	0	0.00%	0.00%	164,390,056	166,501,670	130,156,515	79.18%	78.17%
318	Municipio de Huanusco	0	0	0	0	0.00%	0.00%	7,070,493	6,828,523	5,717,658	80.87%	83.73%
319	Municipio de Jalpa	0	0	0	0	0.00%	0.00%	25,142,399	25,079,902	20,046,837	79.73%	79.93%
320	Municipio de Jerez	0	0	0	0	0.00%	0.00%	73,325,495	71,465,500	58,122,405	79.27%	81.33%
321	Municipio de Jiménez del Teul	0	0	0	0	0.00%	0.00%	14,254,945	13,903,738	12,065,381	84.64%	86.78%
322	Municipio de Juan Aldama	0	0	0	0	0.00%	0.00%	28,774,634	28,336,114	23,217,159	80.69%	81.93%
TOTAL Hoja 4/6		Varios	0	0	0	0.00%	0.00%	866,076,591	862,693,302	702,738,332	81.14%	81.46%

Fuente de la Información Programática: Coordinación Estatal de Planeación.
Fuente de la Información Presupuestal: Sistema Integral de Información Financiera (SIIF).

III.II Programática

Informe Financiero al Tercer Trimestre 2020
Poder Ejecutivo del Estado de Zacatecas
Programas y Proyectos de Inversión
Del 1 de enero al 30 de septiembre de 2020

Eje	Descripción
1	Gobierno Abierto y de Resultados
Línea	Descripción
6	Fortalecimiento Municipal
Estrategia	Descripción
1	Fortalecer las capacidades institucionales de los municipios



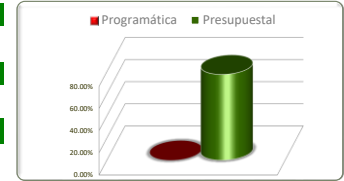
No. de Comp.	Proyecto Componente Dependencia / Entidad	Unidad de Medida	Información Programática					Comportamiento Anual 2020				
			Meta Anual 2020		Real Obtenida	% de Avance Respecto a:		Comportamiento Anual 2020			Aprobado 2020	
			Proyectada	Modificada		Meta Proyectada	Meta Modificada	Aprobado	Modificado	Devengado		
323	Municipio de Juchipila	0	0	0	0	0.00%	0.00%	13,010,817	12,913,444	10,298,720	79.16%	79.75%
324	Municipio de Loreto	0	0	0	0	0.00%	0.00%	58,859,868	59,401,554	47,860,523	81.31%	80.57%
325	Municipio de Luis Moya	0	0	0	0	0.00%	0.00%	14,563,345	14,628,068	11,772,195	80.83%	80.48%
326	Municipio de Mazapil	0	0	0	0	0.00%	0.00%	43,502,540	41,705,439	35,705,469	82.08%	85.61%
327	Municipio de Melchor Ocampo	0	0	0	0	0.00%	0.00%	6,604,964	6,619,771	5,649,904	85.54%	85.35%
328	Municipio de Mezquital del Oro	0	0	0	0	0.00%	0.00%	5,616,561	5,400,878	4,600,475	81.91%	85.18%
329	Municipio de Miguel Auza	0	0	0	0	0.00%	0.00%	36,721,695	36,555,060	30,402,432	82.79%	83.17%
330	Municipio de Momax	0	0	0	0	0.00%	0.00%	3,980,429	3,902,781	3,260,558	81.91%	83.54%
331	Municipio de Monte Escobedo	0	0	0	0	0.00%	0.00%	14,479,915	14,504,598	12,097,401	83.55%	83.40%
332	Municipio de Morelos	0	0	0	0	0.00%	0.00%	12,164,178	12,198,805	9,684,156	79.61%	79.39%
333	Municipio de Moyahua de Estrada	0	0	0	0	0.00%	0.00%	6,895,499	6,455,248	5,396,074	78.26%	83.59%
334	Municipio de Nochistlán de Mejía	0	0	0	0	0.00%	0.00%	35,637,439	34,420,342	28,070,002	78.77%	81.55%
335	Municipio de Noria de Ángeles	0	0	0	0	0.00%	0.00%	30,152,079	29,529,695	24,809,360	82.28%	84.01%
336	Municipio de Ojocaliente	0	0	0	0	0.00%	0.00%	55,927,543	55,741,651	45,611,560	81.55%	81.83%
337	Municipio de Pánuco	0	0	0	0	0.00%	0.00%	23,879,286	23,236,454	19,063,345	79.83%	82.04%
338	Municipio de Pinos	0	0	0	0	0.00%	0.00%	128,597,517	127,142,033	106,761,542	83.02%	83.97%
339	Municipio de Río Grande	0	0	0	0	0.00%	0.00%	76,982,486	74,494,279	60,349,943	78.39%	81.01%
340	Municipio de Sain Alto	0	0	0	0	0.00%	0.00%	47,195,473	46,021,496	39,084,640	82.81%	84.93%
341	Municipio de Santa María de la Paz	0	0	0	0	0.00%	0.00%	5,341,550	5,097,336	4,309,250	80.67%	84.54%
342	Municipio de Sombrerete	0	0	0	0	0.00%	0.00%	88,830,977	87,161,442	71,902,133	80.94%	82.49%
343	Municipio de Susticacán	0	0	0	0	0.00%	0.00%	3,246,329	3,127,335	2,675,321	82.41%	85.55%
344	Municipio de Tabasco	0	0	0	0	0.00%	0.00%	22,872,144	22,119,735	18,284,994	79.94%	82.66%
345	Municipio de Tepechitlán	0	0	0	0	0.00%	0.00%	13,271,483	13,420,968	11,150,848	84.02%	83.09%
346	Municipio de Tepetongo	0	0	0	0	0.00%	0.00%	10,782,768	10,702,391	8,891,088	82.46%	83.08%
TOTAL Hoja 5/6		0	0	0	0	0.00%	0.00%	759,116,885	746,500,804	617,691,934	81.37%	82.74%

Fuente de la Información Programática: Coordinación Estatal de Planeación.
Fuente de la Información Presupuestal: Sistema Integral de Información Financiera (SIIF).

III.II Programática

Informe Financiero al Tercer Trimestre 2020
 Poder Ejecutivo del Estado de Zacatecas
 Programas y Proyectos de Inversión
 Del 1 de enero al 30 de septiembre de 2020

Eje	Descripción
1	Gobierno Abierto y de Resultados
Línea	Descripción
6	Fortalecimiento Municipal
Estrategia	Descripción
1	Fortalecer las capacidades institucionales de los municipios

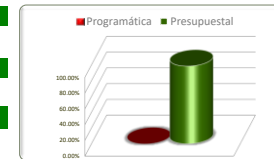


No. de Comp.	Proyecto		Información Programática					Comportamiento Anual 2020				
	Componente	Unidad de Medida	Meta Anual 2020		Real Obtenida	% de Avance Respecto a:		Comportamiento Anual 2020			Aprobado 2020	
	Dependencia / Entidad		Proyectada	Modificada		Meta Proyectada	Meta Modificada	Aprobado	Modificado	Devengado		
347	Municipio de Teúl de González Ortega	0	0	0	0	0.00%	0.00%	6,788,806	6,582,414	5,360,536	78.96%	81.44%
348	Municipio de Tlaltenango de Sánchez Román	0	0	0	0	0.00%	0.00%	40,873,332	39,327,052	32,601,885	79.76%	82.90%
349	Municipio de Trancoso	0	0	0	0	0.00%	0.00%	23,308,309	24,046,251	19,607,061	84.12%	81.54%
350	Municipio de Trinidad García de la Cadena	0	0	0	0	0.00%	0.00%	5,115,331	4,955,421	4,157,642	81.28%	83.90%
351	Municipio de Valparaíso	0	0	0	0	0.00%	0.00%	73,600,764	71,824,547	61,225,057	83.19%	85.24%
352	Municipio de Vetagrande	0	0	0	0	0.00%	0.00%	14,500,062	14,120,003	11,681,362	80.56%	82.73%
353	Municipio de Villa de Cos	0	0	0	0	0.00%	0.00%	61,594,938	59,773,807	50,101,988	81.34%	83.82%
354	Municipio de Villa García	0	0	0	0	0.00%	0.00%	26,256,166	25,485,722	20,972,613	79.88%	82.29%
355	Municipio de Villa González Ortega	0	0	0	0	0.00%	0.00%	20,034,382	19,433,997	16,117,798	80.45%	82.94%
356	Municipio de Villa Hidalgo	0	0	0	0	0.00%	0.00%	29,834,885	29,268,662	24,334,309	81.56%	83.14%
357	Municipio de Villanueva	0	0	0	0	0.00%	0.00%	42,035,474	41,928,218	34,566,149	82.23%	82.44%
358	Municipio de Zacatecas	0	0	0	0	0.00%	0.00%	118,603,368	119,065,492	91,841,747	77.44%	77.14%
TOTAL Hoja 6/6		Varios	0	0	0	0.00%	0.00%	462,545,817	455,811,584	372,568,145	80.55%	81.74%
TOTAL Proyecto 2		Varios	0	0	0	0.00%	0.00%	2,087,739,293	2,065,005,689	1,692,998,410	81.09%	81.99%
TOTALES		Varios	2	2	2	0.00%	0.00%	5,157,580,660	5,114,342,172	3,963,403,135	76.85%	77.50%

Fuente de la Información Programática: Coordinación Estatal de Planeación.
 Fuente de la Información Presupuestal: Sistema Integral de Información Financiera (SIIF).

III.II Programática

Informe Financiero al Tercer Trimestre 2020
 Poder Ejecutivo del Estado de Zacatecas
 Programas y Proyectos de Inversión
 Del 1 de enero al 30 de septiembre de 2020



Eje	Descripción
1	Gobierno Abierto y de Resultados
Línea	Descripción
6	Fortalecimiento Municipal
Estrategia	Descripción
2	Impulsar la colaboración regional y territorial

No. de Comp.	Proyecto Componente Dependencia / Entidad	Unidad de Medida	Información Programática					Comportamiento Anual 2020				
			Meta Anual 2020		Real Obtenida	% de Avance Respecto a:		Comportamiento Anual 2020			Aprobado 2020	
			Proyectada	Modificada		Meta Proyectada	Meta Modificada	Aprobado	Modificado	Devengado		
3	Desarrollo Municipal	0	0	0	0	0.00%	0.00%	0	72,475,697	72,075,628	100.00%	99.45%
301	Municipio de Apozol	0	0	0	0	0.00%	0.00%	0	500,000	500,000	100.00%	100.00%
305	Municipio de Calera	0	0	0	0	0.00%	0.00%	0	1,000,000	1,000,000	100.00%	100.00%
306	Municipio de Cañitas de Felipe Pescador	0	0	0	0	0.00%	0.00%	0	150,000	150,000	100.00%	100.00%
307	Municipio de Concepción del Oro	0	0	0	0	0.00%	0.00%	0	50,000	50,000	100.00%	100.00%
308	Municipio de Cuauhtémoc	0	0	0	0	0.00%	0.00%	0	60,000	60,000	100.00%	100.00%
311	Municipio de El Salvador	0	0	0	0	0.00%	0.00%	0	450,000	450,000	100.00%	100.00%
312	Municipio de Fresnillo	0	0	0	0	0.00%	0.00%	0	20,717,671	20,717,671	100.00%	100.00%
316	Municipio de General Pánfilo Natera	0	0	0	0	0.00%	0.00%	0	1,500,000	1,500,000	100.00%	100.00%
317	Municipio de Guadalupe	0	0	0	0	0.00%	0.00%	0	18,685,279	18,685,210	100.00%	100.00%
320	Municipio de Jerez	0	0	0	0	0.00%	0.00%	0	1,420,000	1,420,000	100.00%	100.00%
322	Municipio de Juan Aldama	0	0	0	0	0.00%	0.00%	0	350,000	50,000	100.00%	14.29%
324	Municipio de Loreto	0	0	0	0	0.00%	0.00%	0	600,000	600,000	100.00%	100.00%
325	Municipio de Luis Moya	0	0	0	0	0.00%	0.00%	0	500,000	500,000	100.00%	100.00%
326	Municipio de Mazapil	0	0	0	0	0.00%	0.00%	0	1,000,000	1,000,000	100.00%	100.00%
328	Municipio de Mezquital del Oro	0	0	0	0	0.00%	0.00%	0	150,000	150,000	100.00%	100.00%
334	Municipio de Nochistlán de Mejía	0	0	0	0	0.00%	0.00%	0	360,000	360,000	100.00%	100.00%
336	Municipio de Ojocaliente	0	0	0	0	0.00%	0.00%	0	1,049,080	949,080	100.00%	90.47%
337	Municipio de Pánuco	0	0	0	0	0.00%	0.00%	0	600,000	600,000	100.00%	100.00%
339	Municipio de Río Grande	0	0	0	0	0.00%	0.00%	0	300,000	300,000	100.00%	100.00%
341	Municipio de Santa María de la Paz	0	0	0	0	0.00%	0.00%	0	400,000	400,000	100.00%	100.00%
349	Municipio de Trancoso	0	0	0	0	0.00%	0.00%	0	1,300,000	1,300,000	100.00%	100.00%
350	Municipio de Trinidad García de la Cadena	0	0	0	0	0.00%	0.00%	0	1,284,000	1,284,000	100.00%	100.00%
357	Municipio de Villanueva	0	0	0	0	0.00%	0.00%	0	1,000,000	1,000,000	100.00%	100.00%
358	Municipio de Zacatecas	0	0	0	0	0.00%	0.00%	0	19,049,668	19,049,668	100.00%	100.00%
1	Planeación del Desarrollo Orientada al Resultado											
	Coordinación Estatal de Planeación											
6	C.6-Sistema de Planeación Regional para el desarrollo articulado*	Reunión-Convocar	38	38	1	2.63%	2.63%	1,987,592	1,928,192	1,162,142	58.47%	60.27%
	*Las reuniones restantes quedaron suspendidas por la contingencia sanitaria (covid-19)											
	TOTAL	Varios	38	38	1	0.00%	0.00%	1,987,592	74,403,889	73,237,770	3684.75%	98.43%

Fuente de la Información Programática: Coordinación Estatal de Planeación.

Fuente de la Información Presupuestal: Sistema Integral de Información Financiera (SIIF).

III.II Programática