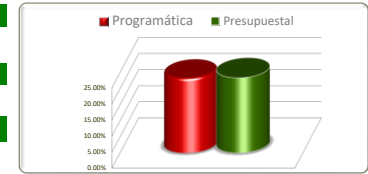


Eje	Descripción
1, 2, 3 y 4	Plan Estatal de Desarrollo
Línea	Descripción
Estrategia	Descripción



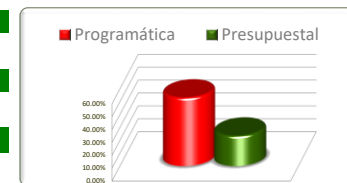
Ejes	Unidad de Medida	Información Programática					Información Presupuestal				
		Meta Anual 2020		Real Obtenida	% de Avance Respecto a:		Comportamiento Anual 2020			% de Avance Respecto a:	
		Proyectada	Modificada		Meta Proyectada	Meta Modificada	Aprobado	Modificado	Devengado	Aprobado 2020	Modificado 2020
Gobierno Abierto y de Resultados	Varios	1,325,859	1,111,046	588,931	44.42%	53.01%	8,881,391,655	9,270,961,229	2,168,550,734	24.42%	23.39%
Seguridad Humana	Varios	8,097,353	7,841,230	1,711,846	21.14%	21.83%	5,517,240,605	5,907,992,000	1,616,068,884	29.29%	27.35%
Competitividad y Prosperidad	Varios	4,938,252	4,938,252	925,315	18.74%	18.74%	10,994,680,791	11,424,597,255	2,485,799,164	22.61%	21.76%
Medio Ambiente y Desarrollo Territorial	Varios	53,081	53,074	7,305	13.76%	13.76%	798,543,815	842,342,667	137,736,172	17.25%	16.35%
<b>TOTALES</b>	<b>Varios</b>	<b>14,414,545</b>	<b>13,943,602</b>	<b>3,233,397</b>	<b>22.43%</b>	<b>23.19%</b>	<b>26,191,856,866</b>	<b>27,445,893,152</b>	<b>6,408,154,954</b>	<b>24.47%</b>	<b>23.35%</b>

Fuente de la Información Programática: Coordinación Estatal de Planeación.  
 Fuente de la Información Presupuestal: Sistema Integral de Información Financiera (SIIF).  
 Debido a contingencia COVID-19, algunos programas, están siendo modificados, suspendidos o cancelados en su ejecución lo cual afectará los resultados trimestrales.

III.II Programática

Informe Financiero al Primer Trimestre 2020  
 Poder Ejecutivo del Estado de Zacatecas  
 Programas y Proyectos de Inversión  
 Del 1 de enero al 31 de marzo de 2020

<b>Eje</b>	<b>Descripción</b>
1	Gobierno Abierto y de Resultados
<b>Línea</b>	<b>Descripción</b>
1, 2, 3, 4, 5 y 6	
<b>Estrategia</b>	<b>Descripción</b>

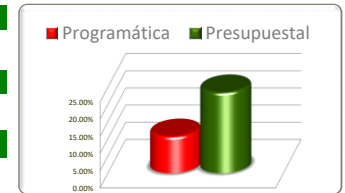


Líneas	Unidad de Medida	Información Programática					Comportamiento Anual 2020				
		Meta Anual 2020		Real Obtenida	% de Avance Respecto a:		Comportamiento Anual 2020			Aprobado 2020	
		Proyectada	Modificada		Meta Proyectada	Meta Modificada	Aprobado	Modificado	Devengado	Aprobado 2020	Modificado 2020
Democracia y Participación Ciudadana	Varios	178,361	216,860	23,011	12.90%	10.61%	333,278,800	336,867,524	79,074,246	23.73%	23.47%
Gestión Pública Basada en Resultados	Varios	1,114,194	860,882	548,824	49.26%	63.75%	3,288,670,633	3,621,634,464	772,778,269	23.50%	21.34%
Gobernanza Electrónica	Varios	31	31	227	732.26%	732.26%	16,667,736	16,463,564	3,556,001	21.33%	21.60%
Transparencia y rendición de cuentas	Varios	9,979	9,979	2,788	27.94%	27.94%	4,943,346	4,917,117	1,170,732	23.68%	23.81%
Combate a la Corrupción	Varios	23,254	23,254	14,079	60.54%	60.54%	78,262,888	80,710,319	21,688,181	27.71%	26.87%
Fortalecimiento municipal	Varios	40	40	2	0.00%	0.00%	5,159,568,252	5,210,368,241	1,290,283,306	25.01%	24.76%
<b>TOTALES</b>	<b>Varios</b>	<b>1,325,859</b>	<b>1,111,046</b>	<b>588,931</b>	<b>44.42%</b>	<b>53.01%</b>	<b>8,881,391,655</b>	<b>9,270,961,229</b>	<b>2,168,550,734</b>	<b>24.42%</b>	<b>23.39%</b>

Fuente de la Información Programática: Coordinación Estatal de Planeación.  
 Fuente de la Información Presupuestal: Sistema Integral de Información Financiera (SIIF).

III.II Programática

Informe Financiero al Primer Trimestre 2020  
 Poder Ejecutivo del Estado de Zacatecas  
 Programas y Proyectos de Inversión  
 Del 1 de enero al 31 de marzo de 2020



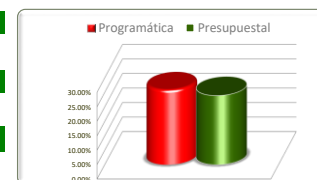
Eje	Descripción
1	Gobierno Abierto y de Resultados
Línea	Descripción
1	Democracia y participación ciudadana
Estrategia	Descripción
1, 2 y 4	

Estrategias	Unidad de Medida	Información Programática					Comportamiento Anual 2020				
		Meta Anual 2020		Real Obtenida	% de Avance Respecto a:		Comportamiento Anual 2020			Aprobado 2020	
		Proyectada	Modificada		Meta Proyectada	Meta Modificada	Aprobado	Modificado	Devengado	Aprobado 2020	Modificado 2020
Fomentar la Participación e Involucramiento de la Sociedad en los Asuntos Públicos	Varios	15,727	15,727	4,068	25.87%	25.87%	235,042,575	237,233,536	56,717,955	24.13%	23.91%
Fortalecer la colaboración entre los poderes del Estado y órdenes de gobierno, a fin de garantizar la gobernanza	Varios	3,641	3,641	1,020	28.01%	28.01%	44,345,724	47,051,153	11,317,272	25.52%	24.05%
Fomentar la Legalidad y Certeza Jurídica en la Acción Gubernamental	Varios	158,993	197,492	17,923	11.27%	9.08%	53,890,501	52,582,835	11,039,019	20.48%	20.99%
<b>TOTALES</b>	<b>Varios</b>	<b>178,361</b>	<b>216,860</b>	<b>23,011</b>	<b>12.90%</b>	<b>10.61%</b>	<b>333,278,800</b>	<b>336,867,524</b>	<b>79,074,246</b>	<b>23.73%</b>	<b>23.47%</b>

Fuente de la Información Programática: Coordinación Estatal de Planeación.  
 Fuente de la Información Presupuestal: Sistema Integral de Información Financiera (SIIF).

III.II Programática

Informe Financiero al Primer Trimestre 2020  
 Poder Ejecutivo del Estado de Zacatecas  
 Programas y Proyectos de Inversión  
 Del 1 de enero al 31 de marzo de 2020



Eje	Descripción
1	Gobierno Abierto y de Resultados
Línea	Descripción
1	Democracia y participación ciudadana
Estrategia	Descripción
1	Fomentar la participación e involucramiento de la sociedad en los asuntos públicos

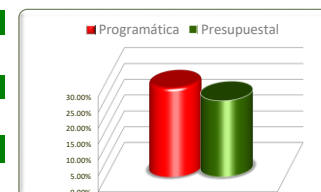
No. de Comp.	Proyecto Dependencia / Entidad Componente	Unidad de Medida	Información Programática					Información Presupuestal					
			Meta Anual 2020		Real Obtenida	% de Avance Respecto a:		Comportamiento Anual 2020			% de Variación Respecto a:		
			Meta Anual 2020	Modificada		Meta Projectada	Meta Modificada	Comportamiento Anual 2020	Modificado	Devengado	Aprobado 2020	Modificado 2020	
152	Apoyos otorgados por la Oficina del Gobernador Jefatura de Oficina del C. Gobernador	Varios	5,158	5,158	674	13.07%	13.07%	21,135,327	22,316,330	5,089,526	24.08%	22.81%	
1	Apoyos económicos entregados Secretaría General de Gobierno	Apoyo-Otorgar	4,665	4,665	546	11.70%	11.70%	11,443,664	12,823,108	3,019,326	26.38%	23.55%	
1	Eficiencia política para la democracia desarrollada.	0	0	0	0	0.00%	0.00%	6,668,774	6,508,727	1,405,757	21.08%	21.60%	
2	Participación ciudadana en los asuntos públicos impulsada	Reunión-Planear	493	493	128	25.96 %	25.96 %	3,022,889	2,984,494	664,443	21.98%	22.26%	
153	Servicios del Despacho del Gobernador Jefatura de Oficina del C. Gobernador	Varios	10,557	10,557	3,391	32.12%	32.12%	123,068,940	127,078,110	31,701,655	25.76%	24.95%	
1	Peticiones dirigidas al Ejecutivo Estatal atendidas	Petición-Atender	10,460	10,460	3,327	31.81%	31.81%	6,897,139	6,815,999	1,673,069	24.26%	24.55%	
2	Acciones del Gobierno difundidas *	Convenio-Autorizar	83	83	60	72.29%	72.29%	104,658,449	109,826,553	29,570,255	28.25%	26.92%	
3	Gestión administrativa de servicios y materiales para realizar eventos de Gobierno del Estado atendidos	Solicitud-Recibir	14	14	4	28.57%	28.57%	11,513,352	10,435,559	458,331	3.98%	4.39%	
154	Coordinación Institucional Jefatura de Oficina del C. Gobernador	Varios	12	12	3	25.00%	25.00%	90,838,308	87,839,095	19,926,774	21.94%	22.69%	
1	Agenda del Ejecutivo Estatal Coordinada	Documento-Elaborar	12	12	3	25.00%	25.00%	90,838,308	87,839,095	19,926,774	21.94%	22.69%	
* 60 pagos por servicio emitidos, en virtud de que por la Nueva Ley de Adquisiciones están en proceso los convenios en cumplimiento a la normativa.													
<b>TOTALES</b>			Varios	15,727	15,727	4,068	25.87%	25.87%	235,042,575	237,233,536	56,717,955	24.13%	23.91%

Fuente de la Información Programática: Coordinación Estatal de Planeación.  
 Fuente de la Información Presupuestal: Sistema Integral de Información Financiera (SIIF).

III.II Programática

Informe Financiero al Primer Trimestre 2020  
Poder Ejecutivo del Estado de Zacatecas  
Programas y Proyectos de Inversión  
Del 1 de enero al 31 de marzo de 2020

Eje	Descripción
1	Gobierno Abierto y de Resultados
Línea	Descripción
1	Democracia y participación ciudadana
Estrategia	Descripción
2	Fortalecer la colaboración entre los poderes del Estado y órdenes de gobierno, a fin de garantizar la gobernanza democrática



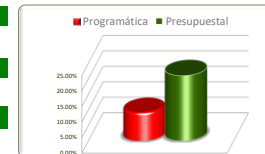
No. de Comp.	Proyecto Dependencia / Entidad Componente	Unidad de Medida	Información Programática					Comportamiento Anual 2020				
			Meta Anual 2020		Real Obtenida	% de Avance Respecto a:		Comportamiento Anual 2020			Aprobado 2020	
			Proyectada	Modificada		Meta Proyectada	Meta Modificada	Aprobado	Modificado	Devengado	Aprobado 2020	Modificado 2020
2	Gobierno Abierto y de Resultados	Varios	1,498	1,498	403	26.90%	26.90%	12,126,518	11,539,141	2,037,827	16.80%	17.66%
	Secretaría General de Gobierno	Petición	1,498	1,498	403	26.90%	26.90%	12,126,518	11,539,141	2,037,827	16.80%	17.66%
1	C.1-Eficiencia política para la democracia desarrollada.	Reunión-Planear	944	944	248	26.27%	26.27%	10,020,206	9,462,734	1,615,040	16.12%	17.07%
2	C.3-Políticas públicas para el bienestar y la eficiencia generada	Reunión-Planear	554	554	155	27.98%	27.98%	2,106,312	2,076,407	422,787	20.07%	20.36%
10	Gestión Administrativa para la política interna	varios	2,143	2,143	617	28.79%	28.79%	32,219,206	35,512,012	9,279,445	28.80%	26.13%
	Secretaría General de Gobierno	varios	2,143	2,143	617	28.79%	28.79%	32,219,206	35,512,012	9,279,445	28.80%	26.13%
1	C.1-La calidad institucional para la democracia proporcionada	Documento-Tramitar	1,943	1,943	556	28.62%	28.62%	31,159,400	34,312,552	8,917,731	28.62%	25.99%
2	C.2- Acceso a la información Pública y protección de datos personales atendida.	Documento-Actualizar	188	188	58	30.85%	30.85%	24,971	24,971	0	0.00%	0.00%
3	C.3-Programa de prevención y control en operaciones	Programa-Operar	12	12	3	25.00%	25.00%	1,034,835	1,174,489	361,715	34.95%	30.80%
<b>TOTALES</b>		<b>Varios</b>	<b>3,641</b>	<b>3,641</b>	<b>1,020</b>	<b>28.01%</b>	<b>28.01%</b>	<b>44,345,724</b>	<b>47,051,153</b>	<b>11,317,272</b>	<b>25.52%</b>	<b>24.05%</b>

Fuente de la Información Programática: Coordinación Estatal de Planeación.  
Fuente de la Información Presupuestal: Sistema Integral de Información Financiera (SIIF).

III.II Programática

Informe Financiero al Primer Trimestre 2020  
Poder Ejecutivo del Estado de Zacatecas  
Programas y Proyectos de Inversión  
Del 1 de enero al 31 de marzo de 2020

Eje	Descripción
1	Gobierno Abierto y de Resultados
Línea	Descripción
1	Democracia y participación ciudadana
Estrategia	Descripción
4	Fomentar la legalidad y certeza jurídica en la acción gubernamental



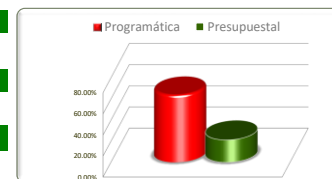
No. de Comp.	Proyecto Dependencia / Entidad Componente	Unidad de Medida	Información Programática					Comportamiento Anual 2020					
			Meta Anual 2020		Real Obtenida	% de Avance Respecto a:		Comportamiento Anual 2020			Aprobado 2020		
			Proyectada	Modificada		Meta Proyectada	Meta Modificada	Aprobado	Modificado	Devengado	Aprobado 2020	Modificado 2020	
20	<b>Certeza y Seguridad Jurídica en los actos de Gobierno otorgada a la sociedad en general</b>	Varios	131,421	131,421	7,763	5.91%	5.91%	31,390,801	30,162,053	6,175,769	19.67%	20.48%	
	<b>Coordinación General Jurídica</b>	Varios	131,421	131,421	7,763	5.91%	5.91%	31,390,801	30,162,053	6,175,769	19.67%	20.48%	
1	C.1-Eficiencia en los servicios proporcionados a las usuarias y usuarios u otras instancias en los diversos actos de Gobierno en materia de asuntos contenciosos.	Asesoría-Brindar	1,000	1,000	232	23.20%	23.20%	6,690,933	5,389,050	1,459,524	21.81%	27.08%	
2	C.2-Asesoría Jurídica permanente brindada a la Administración Pública, Estatal y Municipal, así como a los Organismos Centralizados y Descentralizados, mediante una actualización continua del Marco Jurídico.	Asesoría-Brindar	581	581	193	33.22%	33.22%	3,371,602	3,303,960	715,735	21.81%	27.08%	
3	C.3-Servicios proporcionados a los usuarios en materia notarial de manera eficiente.	Asesoría-Brindar	5,255	5,255	2,947	56.08%	56.08%	5,180,073	5,083,867	1,117,374	21.81%	27.08%	
4	C.4-Servicios de Registro Civil proporcionados de manera confiable y eficaz mediante la expedición de actas con datos correctos.	Asesoría-Brindar	124,320	124,320	4,276	3.44%	3.44%	11,282,772	11,549,383	1,798,745	21.81%	27.08%	
5	C.5-Servicios de Publicación de los ordenamientos y disposiciones normativas en el Periódico Oficial, proporcionados de manera eficiente.	Asesoría-Brindar	265	265	115	43.40%	43.40%	4,865,421	4,835,793	1,084,391	21.81%	27.08%	
22	<b>Administración operativa otorgada a el personal de la dependencia de manera eficiente</b>	Varios	26,468	64,967	9,554	36.10%	14.71%	16,089,601	16,010,683	3,244,292	20.16%	20.26%	
	<b>Coordinación General Jurídica</b>	Varios	26,468	64,967	9,554	36.10%	14.71%	16,089,601	16,010,683	3,244,292	20.16%	20.26%	
1	C.1-Servicios otorgados a las diversas áreas que integran a la Coordinación General Jurídica proporcionados	Actividad-Realizar	26,419	26,419	6,543	24.77%	24.77%	7,432,012	7,481,178	1,664,514	22.40%	22.25%	
2	C.2-Atención a las solicitudes de los usuarios y usuarias por medio del portal del IZAI proporcionados	Documento-Elaborar	36	36	8	22.22%	22.22%	775,153	765,556	166,032	21.42%	21.69%	
3	C.3-Programa de prevención y control de operación	Programa-Implementar	12	12	3	25.00%	25.00%	633,480	618,636	117,896	18.61%	19.06%	
4	C.4-Servicios de Asesoría Legal proporcionados a través de la Coordinación General Jurídica de manera eficiente	Actividad-Realizar	1	38,500	3,000	300000.00%	7.79%	7,248,956	7,145,312	1,295,850	17.88%	18.14%	
118	<b>Protección y Defensa de los Derechos Tributarios</b>	Varios	1,104	1,104	606	54.89%	54.89%	6,410,099	6,410,099	1,618,958	25.26%	25.26%	
	<b>Coordinación General Jurídica</b>	Varios	1,104	1,104	606	54.89%	54.89%	6,410,099	6,410,099	1,618,958	25.26%	25.26%	
1	C.1-Servicios de Asesoría y Defensa otorgados a Contribuyentes	Asesoría-Brindar*	1,092	1,092	605	55.40%	55.40%	2,710,126	2,710,126	660,496	24.37%	24.37%	
2	C.2-Servicios Administrativos proporcionados por la Comisión	Solicitud-Recibir	12	12	1	8.33%	8.33%	3,699,973	3,699,973	958,462	25.90%	25.90%	
<b>TOTALES</b>			Varios	158,993	197,492	17,923	11.27%	9.08%	53,890,501	52,582,835	11,039,019	20.48%	20.99%

Fuente de la Información Programática: Coordinación Estatal de Planeación.  
Fuente de la Información Presupuestal: Sistema Integral de Información Financiera (SIIF).

III.II Programática

Informe Financiero al Primer Trimestre 2020  
 Poder Ejecutivo del Estado de Zacatecas  
 Programas y Proyectos de Inversión  
 Del 1 de enero al 31 de marzo de 2020

Eje	Descripción
1	Gobierno Abierto y de Resultados
Línea	Descripción
2	Gestión pública basada en resultados
Estrategia	Descripción
1, 2, 3 y 4	



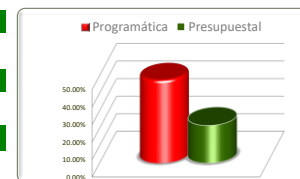
Estrategias	Unidad de Medida	Información Programática					Comportamiento Anual 2020				
		Meta Anual 2020		Real Obtenida	% de Avance Respecto a:		Comportamiento Anual 2020			Aprobado 2020	
		Proyectada	Modificada		Meta Proyectada	Meta Modificada	Aprobado	Modificado	Devengado	Aprobado 2020	Modificado 2020
Implementar la planeación estratégica del Gobierno del Estado para una gestión transparente basada en resultados y con perspectiva de género	Varios	184	179	85	46.20%	47.49%	30,487,640	29,845,565	6,469,198	21.22%	21.68%
Ejercer finanzas públicas honestas, transparentes, eficientes y eficaces	Varios	859,155	605,848	496,476	57.79%	81.95%	3,056,186,456	3,381,302,963	719,790,547	23.55%	21.29%
Optimizar el funcionamiento de la capacidad institucional de la Administración Pública Estatal	Varios	254,551	254,551	52,200	20.51%	20.51%	187,787,851	196,103,375	42,772,718	22.78%	21.81%
Profesionalización, actualización y evaluación de los servidores públicos	Varios	304	304	63	20.72%	20.72%	14,208,686	14,382,561	3,745,806	26.36%	26.04%
<b>TOTALES</b>	<b>Varios</b>	<b>1,114,194</b>	<b>860,882</b>	<b>548,824</b>	<b>49.26%</b>	<b>63.75%</b>	<b>3,288,670,633</b>	<b>3,621,634,464</b>	<b>772,778,269</b>	<b>23.50%</b>	<b>21.34%</b>

Fuente de la Información Programática: Coordinación Estatal de Planeación.  
 Fuente de la Información Presupuestal: Sistema Integral de Información Financiera (SIIF).

III.II Programática

Informe Financiero al Primer Trimestre 2020  
Poder Ejecutivo del Estado de Zacatecas  
Programas y Proyectos de Inversión  
Del 1 de enero al 31 de marzo de 2020

Eje	Descripción
1	Gobierno Abierto y de Resultados
Línea	Descripción
2	Gestión pública basada en resultados
Estrategia	Descripción
1	Implementar la planeación estratégica del Gobierno del Estado para una gestión transparente basada en resultados y con perspectiva de género



No. de Comp.	Proyecto		Información Programática					Comportamiento Anual 2020					
	Dependencia / Entidad		Unidad de Medida	Meta Anual 2020		Real Obtenida	% de Avance Respecto a:		Comportamiento Anual 2020			Aprobado 2020	
	Componente			Proyectada	Modificada		Meta Proyectada	Meta Modificada	Aprobado	Modificado	Devengado	Aprobado 2020	Modificado 2020
1	Planeación del desarrollo orientada al resultado		Varios	115	112	60	52.17%	53.57%	13,056,274	12,545,440	2,525,288	19.34%	20.13%
	Coordinación Estatal de Planeación		Varios	115	112	60	52.17%	53.57%	13,056,274	12,545,440	2,525,288	19.34%	20.13%
1	C.1-Metodologías y procesos de planeación de la Administración Pública integrados		Dependencia-Asesorar	53	51	51	96.23%	100.00%	3,149,671	3,628,292	739,595	23.48%	20.38%
3	C.3-Estructura estatal de planeación articulada		Reunión-Convocar	2	1	0	0.00%	0.00%	1,554,705	1,443,447	222,384	14.30%	15.41%
4	C.4-Información Estadística y Geográfica para la planificación ordenada		Subsistema-Integrar	4	4	1	25.00%	25.00%	1,867,217	1,842,866	406,311	21.76%	22.05%
5	C.5-Procesos de Monitoreo y Evaluación de los Objetivos, Metas y Programas del PED consolidados.		Documento-Publicar	2	2	1	50.00%	50.00%	4,142,583	3,489,753	832,660	20.10%	23.86%
8	C.8-Políticas Públicas Prioritarias Implementadas		Documento-Elaborar	2	2	1	50.00%	50.00%	693,689	671,104	133,058	19.18%	19.83%
9	C.9-Vinculación Interinstitucional Establecida		Reunión-Efectuar	51	51	5	9.80%	9.80%	1,005,341	843,622	67,188	6.68%	7.96%
10	C.10-Política Estatal de Población coordinada		Programa-Coordinar	1	1	1	100.00%	100.00%	643,068	626,357	124,092	19.30%	19.81%
56	Control y Evaluación Gubernamental		Varios	52	52	11	21.15%	21.15%	2,836,239	2,829,291	687,881	24.25%	24.31%
	Secretaría de la Función Pública		Varios	52	52	11	21.15%	21.15%	2,836,239	2,829,291	687,881	24.25%	24.31%
4	C.4-Contribución en Procesos en el marco del Sistema Estatal de Evaluación aplicada		Dependencia-Asesorar	52	52	11	21.15%	21.15%	2,836,239	2,829,291	687,881	24.25%	24.31%
122	Soporte administrativo y de apoyo a los procesos de planeación		Varios	17	15	14	82.35%	93.33%	14,595,127	14,470,834	3,256,029	22.31%	22.50%
	Coordinación Estatal de Planeación		Varios	17	15	14	82.35%	93.33%	14,595,127	14,470,834	3,256,029	22.31%	22.50%
1	C.1-Servicios otorgados a las diversas áreas de la COEPLA		Proceso-Controlar	10	8	8	80.00%	100.00%	4,856,860	4,881,665	1,165,561	24.00%	23.88%
3	C.2-Soporte técnico y desarrollo de sistemas generado		Proceso-Realizar	3	3	2	66.67%	66.67%	2,053,966	1,892,528	379,244	18.46%	20.04%
4	C.3-Información pública en posesión del sujeto obligado facilitada		Sistema-Diseñar	2	2	2	100.00%	100.00%	722,626	708,722	124,267	17.20%	17.53%
5	C.4-Programa de prevención y control en operación		Programa-Operar	1	1	1	100.00%	100.00%	670,869	653,465	126,074	18.79%	19.29%
8	C.5-Asesoría técnica y coordinación de los trabajos al interior y exterior de los tres órdenes de gobierno		Documento-Validar	1	1	1	100.00%	100.00%	6,290,806	6,334,454	1,460,883	23.22%	23.06%
<b>TOTALES</b>			Varios	<b>184</b>	<b>179</b>	<b>85</b>	<b>46.20%</b>	<b>47.49%</b>	<b>30,487,640</b>	<b>29,845,565</b>	<b>6,469,198</b>	<b>21.22%</b>	<b>21.68%</b>

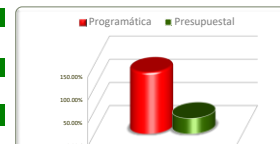
Fuente de la Información Programática: Coordinación Estatal de Planeación.  
Fuente de la Información Presupuestal: Sistema Integral de Información Financiera (SIIF).

III.II Programática



Informe Financiero al Primer Trimestre 2020  
 Poder Ejecutivo del Estado de Zacatecas  
 Programas y Proyectos de Inversión  
 Del 1 de enero al 31 de marzo de 2020

Eje	Descripción
1	Gobierno Abierto y de Resultados
Línea	Descripción
2	Gestión pública basada en resultados
Estrategia	Descripción
2	Ejercer finanzas públicas honestas, transparentes, eficientes y eficaces



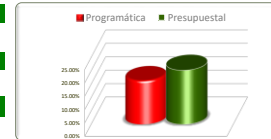
No. de Comp.	Proyecto Dependencia / Entidad Componente	Unidad de Medida	Información Programática					Comportamiento Anual 2020				
			Meta Anual 2020		Real Obtenida	% de Avance Respecto a:		Comportamiento Anual 2020			Aprobado 2020	
			Proyectada	Modificada		Meta Proyectada	Meta Modificada	Aprobado	Modificado	Devengado	Aprobado 2020	Modificado 2020
141	<b>Administración de Ingresos Propios y Transferidos</b> <b>Secretaría de Finanzas</b>	Varios	600,121	337,346	452,286	75.37%	134.07%	168,231,132	161,150,450	44,616,900	26.52%	27.69%
1	C.1-Ingresos del Estado Incrementados	Evaluación-Realizar	12	12	3	25.00%	25.00%	21,021,873	8,605,965	5,356,178	25.48%	62.24%
2	C.2-Políticas y Estrategias que optimicen e incrementen la recaudación tributaria del Estado.	Proceso-Realizar	7	7	3	42.86%	42.86%	2,661,833	2,588,436	554,652	20.84%	21.43%
3	C.3-Objetivos del Sistema Estatal de Coordinación y Colaboración Financiera logrados	Documento-Elaborar	66	78	18	27.27%	23.08%	4,386,818	5,969,967	2,642,273	60.23%	44.26%
4	C.4-Actos de fiscalización de cumplimiento de obligaciones fiscales practicados	Acto-Realizar	36	1,701	498	1383.33%	29.28%	24,654,745	23,821,686	4,932,605	20.01%	20.71%
5	C.5-Mecanismos de Recaudación operados	Actividad-Realizar	600,000	335,548	451,764	75.29%	134.63%	115,505,863	120,164,395	31,131,192	26.95%	25.91%
142	<b>Gestión del Gasto Público con enfoque en Resultados</b> <b>Secretaría de Finanzas</b>	Varios	2,911	2,509	594	20.41%	23.67%	65,949,332	89,023,434	41,539,185	62.99%	46.66%
1	C.1-Políticas y acciones para el Ejercicio transparente, Eficaz y Eficiente del Gasto Público del Estado Operado.	Documento-Elaborar	60	60	15	25.00%	25.00%	2,381,055	22,740,236	20,873,627	876.65%	91.79%
2	C.2-Erogaciones eficientemente programadas	Análisis-Realizar	48	48	12	25.00%	25.00%	22,338,907	25,800,435	10,821,031	48.44%	41.94%
3	C.3-Presupuesto de Egresos Asignado al Sector Educativo Operado	Análisis-Revisar	1,200	797	170	14.17%	21.33%	5,343,503	5,184,281	1,165,849	21.82%	22.49%
4	C.4-Presupuesto de Egresos Operado	Acto-Realizar	73	73	18	24.66%	24.66%	9,463,731	9,162,401	2,042,053	21.58%	22.29%
5	C.5-Recursos Financieros del Estado eficientemente administrados en Bancos	Proceso-Realizar	1,341	1,342	334	24.91%	24.89%	15,028,806	14,760,885	3,884,391	25.85%	26.32%
6	C.6-Finanzas Públicas y Asuntos Hacendarios Contabilizados de acuerdo a normativad	Documento-Elaborar	189	189	45	23.81%	23.81%	11,393,330	11,375,197	2,752,234	24.16%	24.20%
143	<b>Administración de la Mejora y Gestión de Proyectos</b> <b>Secretaría de Finanzas</b>	Varios	432	432	215	49.77%	49.77%	9,677,481	9,485,657	2,037,641	21.06%	21.48%
1	C.1-Gestión de la mejora institucional, implementada.	Registro-Realizar	60	60	15	25.00%	25.00%	1,558,119	1,535,104	314,239	20.17%	20.47%
2	C.2-Auditorías atendidas eficientemente	Documento-Elaborar	30	30	3	10.00%	10.00%	1,721,200	1,718,673	410,114	23.83%	23.86%
3	C.3-Seguimiento de auditorías con observación	Documento-Elaborar	56	56	30	53.57%	53.57%	1,450,447	1,358,379	246,200	16.97%	18.12%
4	C.4-Análisis Normativo a los documentos del egreso, realizado	Registro-Realizar	175	175	142	81.14%	81.14%	985,860	968,218	222,024	22.52%	22.93%
5	C.5-Estrategias de evaluación implementadas	Documento-Elaborar	24	24	7	29.17%	29.17%	2,472,708	2,435,116	568,225	22.98%	23.33%
6	C.6-Programas y proyectos de inversión gestionados	Programa-Elaborar	87	87	18	20.69%	20.69%	1,489,147	1,470,167	276,840	18.59%	18.83%
144	<b>Defensa del interés jurídico, fiscal y hacendarlo</b> <b>Secretaría de Finanzas</b>	Varios	621	621	209	33.66%	33.66%	7,134,409	6,939,333	1,543,328	21.63%	22.24%
1	C.1-Ley de alcoholes en establecimientos de venta de alcohol, aplicada	Dictamen-Elaborar	100	100	61	61.00%	61.00%	1,218,351	1,201,447	286,123	23.48%	23.81%
2	C.2-Interés jurídico, fiscal y hacendario protegido	Trámite-Realizar	521	521	148	28.41%	28.41%	5,916,058	5,737,886	1,257,205	21.25%	21.91%
<b>TOTAL Hoja 1/2</b>			<b>604,085</b>	<b>340,908</b>	<b>453,304</b>	<b>75.04%</b>	<b>132.97%</b>	<b>250,992,354</b>	<b>266,598,874</b>	<b>89,737,054</b>	<b>35.75%</b>	<b>33.66%</b>

Fuente de la Información Programática: Coordinación Estatal de Planeación.  
 Fuente de la Información Presupuestal: Sistema Integral de Información Financiera (SIIF).

III.II Programática

Informe Financiero al Primer Trimestre 2020  
 Poder Ejecutivo del Estado de Zacatecas  
 Programas y Proyectos de Inversión  
 Del 1 de enero al 31 de marzo de 2020

Eje	Descripción
1	Gobierno Abierto y de Resultados
Línea	Descripción
2	Gestión pública basada en resultados
Estrategia	Descripción
2	Ejercer finanzas públicas honestas, transparentes, eficientes y eficaces

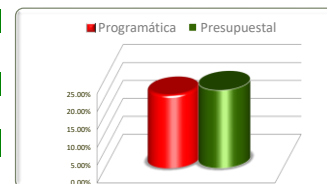


No. de Comp.	Proyecto Dependencia / Entidad Componente	Unidad de Medida	Información Programática					Comportamiento Anual 2020				
			Meta Anual 2020		Real Obtenida	% de Avance Respecto a:		Comportamiento Anual 2020			Aprobado 2020	
			Proyectada	Modificada		Meta Proyectada	Meta Modificada	Aprobado	Modificado	Devengado	Aprobado 2020	Modificado 2020
145	<b>Gestión Institucional</b> <b>Secretaría de Finanzas</b>	Varios	18,976	28,846	10,483	55.24%	36.34%	84,111,159	82,434,860	15,956,847	18.97%	19.36%
1	C.1-Agenda Ejecutiva para gestión de asuntos institucionales	Coordinación-Ejecutar	2,000	2,000	1,200	60.00%	60.00%	8,655,541	9,997,380	2,486,541	28.73%	24.87%
2	C.2-Población informada en temas de finanzas públicas	Actividad-Realizar	342	342	87	25.44%	25.44%	2,545,862	1,192,251	291,151	11.44%	24.42%
3	C.3-Implementar el Programa para la Igualdad entre Mujeres y Hombres en el Estado de Zacatecas (PROIGUALDADEZ 2017-2021)	Actividad-Realizar	25	25	2	8.00%	8.00%	1,376,677	1,362,075	311,440	22.62%	22.87%
4	C.4-Obligaciones de la Ley de Transparencia cumplidas	Registro-Realizar	396	396	99	25.00%	25.00%	833,074	757,340	125,507	15.07%	16.57%
5	C.5-Seguimiento a Programas Presupuestarios e indicadores ejecutados	Documento-Elaborar	14	5	1	7.14%	20.00%	1,106,299	1,049,312	210,992	19.07%	20.11%
6	C.6-Recursos asignados a la Secretaría eficientemente administrados	Documento-Elaborar	6,000	6,000	1,500	25.00%	25.00%	61,419,329	60,010,050	10,685,487	17.40%	17.81%
7	C.7-Sistemas, redes y telecomunicaciones de la Secretaría operados con eficiencia y modernidad	Sistema-Coordinar	10,195	20,074	7,593	74.48%	37.83%	6,465,140	6,389,693	1,459,936	22.58%	22.85%
8	C.8-Control interno en procesos de la Secretaría, implementado	Proceso-Realizar	4	4	1	25.00%	25.00%	1,709,237	1,676,760	385,792	22.57%	23.01%
146	<b>Eficiencia y Modernización del Catastro y Registro Público</b> <b>Secretaría de Finanzas</b>	Varios	236,091	236,091	32,688	13.85%	13.85%	35,216,983	35,122,329	7,947,790	22.57%	22.63%
1	C.1-Acciones estratégicas con objetivos de control ejecutadas	Documento-Elaborar	86	86	22	25.58%	25.58%	10,561,348	10,408,274	2,194,180	20.78%	21.08%
2	C.2-Servicios registrales eficientemente administrados	Documento-Elaborar	89,769	89,769	19,363	21.57%	21.57%	18,167,042	18,354,756	4,250,402	23.40%	23.16%
3	C.3-Eficientes servicios de valuación y conservación de predios	Documento-Elaborar	145,682	145,682	13,128	9.01%	9.01%	1,867,454	1,860,951	460,751	24.67%	24.76%
4	C.4-Servicios cartográficos actualizados	Documento-Elaborar	249	249	60	24.10%	24.10%	3,316,167	3,205,778	725,324	21.87%	22.63%
5	C.5-Sistemas modernos implementados y en buenas condiciones operando	Mantenimiento-Realizar	305	305	115	37.70%	37.70%	1,304,972	1,292,570	317,133	24.30%	24.54%
1	<b>Planeación del Desarrollo Orientada al Resultado</b> <b>Coordinación Estatal de Planeación</b>	Varios	3	3	1	33.33%	33.33%	2,267,927	2,268,027	512,335	22.59%	22.59%
2	C.2-Inversión Pública Estatal Priorizada	Acta-Constituir	3	3	1	33.33%	33.33%	2,267,927	2,268,027	512,335	22.59%	22.59%
7	<b>Inversiones Financieras</b> <b>Secretaría de Finanzas</b>	0	0	0	0.00%	0.00%	1,469,985,752	1,630,274,031	3,410,424	0.23%	0.21%	
1	Previsiones Económicas y Salariales	0	0	0	0.00%	0.00%	1,435,704,585	1,595,992,864	0	0.00%	0.00%	
2	Fideicomisos	0	0	0	0.00%	0.00%	34,281,167	34,281,167	3,410,424	9.95%	9.95%	
8	<b>ADEFAS</b> <b>Coordinación Estatal de Planeación</b>	0	0	0	0.00%	0.00%	195,358,684	411,958,017	408,609,181	209.16%	99.19%	
2	Adeudos de Ejercicios Anteriores	0	0	0	0.00%	0.00%	195,358,684	411,958,017	408,609,181	209.16%	99.19%	
9	<b>Saneamiento Financiero</b> <b>Secretaría de Finanzas</b>	0	0	0	0.00%	0.00%	1,018,253,597	952,646,824	193,616,918	19.01%	20.32%	
	Deuda Pública	0	0	0	0.00%	0.00%	1,018,253,597	952,646,824	193,616,918	19.01%	20.32%	
<b>TOTAL Hoja 2/2</b>			<b>255,070</b>	<b>264,940</b>	<b>43,172</b>	<b>16.93%</b>	<b>16.30%</b>	<b>2,805,194,102</b>	<b>3,114,704,089</b>	<b>630,053,494</b>	<b>22.46%</b>	<b>20.23%</b>
<b>TOTALES</b>			<b>859,155</b>	<b>605,848</b>	<b>496,476</b>	<b>57.79%</b>	<b>81.95%</b>	<b>3,056,186,456</b>	<b>3,381,302,963</b>	<b>719,790,547</b>	<b>23.55%</b>	<b>21.29%</b>

Fuente de la Información Programática: Coordinación Estatal de Planeación.  
 Fuente de la Información Presupuestal: Sistema Integral de Información Financiera (SIIF).

III.II Programática

Informe Financiero al Primer Trimestre 2020  
Poder Ejecutivo del Estado de Zacatecas  
Programas y Proyectos de Inversión  
Del 1 de enero al 31 de marzo de 2020



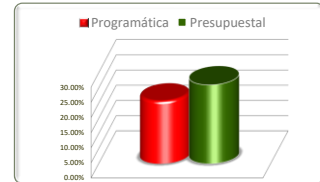
Eje	Descripción
1	Gobierno Abierto y de Resultados
Línea	Descripción
2	Gestión pública basada en resultados
Estrategía	Descripción
3	Optimizar el funcionamiento de la capacidad institucional de la Administración Pública Estatal

No. de Comp.	Proyecto		Información Programática					Comportamiento Anual 2020					
	Dependencia / Entidad		Unidad de Medida	Meta Anual 2020		Real Obtenida	% de Avance Respecto a:		Comportamiento Anual 2020			Aprobado 2020	
	Componente			Proyectada	Modificada		Meta Proyectada	Meta Modificada	Aprobado	Modificado	Devengado	Aprobado 2020	Modificado 2020
35	Gestión Administrativa de Recursos Humanos, Adquisiciones, Activos no Circulantes de Gobierno del Estado y Servicios Generales		Varios	182,783	182,783	33,447	18.30%	18.30%	82,598,832	84,399,638	20,618,502	24.96%	24.43%
	Secretaría de Administración		Varios	182,783	182,783	33,447	18.30%	18.30%	82,598,832	84,399,638	20,618,502	24.96%	24.43%
1	C.1-Derechos y Responsabilidades de los(as) Servidores(as) Públicos(as) Garantizados y Supervisados		Trámite-Realizar	86,481	86,481	16,735	19.35%	19.35%	30,157,814	28,501,151	5,462,343	18.11%	19.17%
2	C.2-Adquisición y Contratación de Bienes y Otros Servicios realizados		Solicitud-Recibir	39,326	39,326	8,962	22.79%	22.79%	27,387,474	27,114,172	5,536,544	20.22%	20.42%
3	C.3-Gestión Administrativa de Activos no Circulantes y del Sistema Estatal de Archivo de concentración realizada		Bien Inmueble-Administrar	56,976	56,976	7,750	13.60%	13.60%	25,053,544	28,784,315	9,619,615	38.40%	33.42%
36	Control y Seguimiento de los Procesos Sustantivos y Adjetivos de la Secretaría de Administración.		Varios	71,766	71,766	18,753	26.13%	26.13%	105,189,019	102,738,265	22,134,534	21.04%	21.54%
	Secretaría de Administración		Varios	71,766	71,766	18,753	26.13%	26.13%	105,189,019	102,738,265	22,134,534	21.04%	21.54%
1	C.1-Requisitos financieros, tecnológicos, legales, reglamentarios, de transparencia y operativos de los procesos críticos cubiertos		Solicitud-Recibir	71,644	71,644	18,724	26.13%	26.13%	65,407,592	64,211,468	13,875,630	21.21%	21.61%
2	C.2-Difusión de las diversas expresiones de la cultura musical y realce a eventos institucionales realizados		Evento-Realizar	122	122	29	23.77%	23.77%	39,781,427	38,526,797	8,258,904	20.76%	21.44%
9	Sistema Estatal de Archivos		Varios	2	2	0	0.00%	0.00%	0	8,965,472	19,682	100.00%	100.00%
	Secretaría General de Gobierno		Varios	2	2	0	0.00%	0.00%	0	8,965,472	19,682	100.00%	100.00%
3	C.3-Programas de capacitación y sensibilización desarrollados		Documento-Elaborar	2	2	0	0.00%	0.00%	0	8,965,472	19,682	100.00%	100.00%
<b>TOTALES</b>			Varios	254,551	254,551	52,200	20.51%	20.51%	187,787,851	196,103,375	42,772,718	22.78%	21.81%

Fuente de la Información Programática: Coordinación Estatal de Planeación.  
Fuente de la Información Presupuestal: Sistema Integral de Información Financiera (SIIF).

III.II Programática

Informe Financiero al Primer Trimestre 2020  
Poder Ejecutivo del Estado de Zacatecas  
Programas y Proyectos de Inversión  
Del 1 de enero al 31 de marzo de 2020



Eje	Descripción
1	Gobierno Abierto y de Resultados
Línea	Descripción
2	Gestión pública basada en resultados
Estrategia	Descripción
4	Profesionalización, actualización y evaluación de los servidores públicos

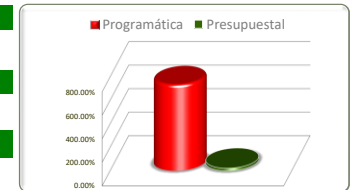
No. de Comp.	Proyecto	Unidad de Medida	Información Programática					Comportamiento Anual 2020				
	Dependencia / Entidad		Meta Anual 2020		Real Obtenida	% de Avance Respecto a:		Comportamiento Anual 2020			Aprobado 2020	
	Componente		Proyectada	Modificada		Meta Proyectada	Meta Modificada	Aprobado	Modificado	Devengado	Aprobado 2020	Modificado 2020
30	Profesionalización de los Servidores (as) Públicos (as)	Varios	139	139	28	20.14%	20.14%	5,813,757	5,987,632	1,598,129	27.49%	26.69%
	Instituto de Selección y Capacitación del Estado de Zacatecas	Varios	139	139	28	20.14%	20.14%	5,813,757	5,987,632	1,598,129	27.49%	26.69%
	1 C.1-Actividades de capacitación en mejora continua implementada	Evento-Realizar	102	102	22	21.57%	21.57%	1,965,659	2,139,534	678,965	34.54%	31.73%
	2 C.2-Actividades de certificación en mejora continua implementada	Evento-Realizar	30	30	5	16.67%	16.67%	1,307,356	1,307,356	283,380	21.68%	21.68%
	3 C.3-Sistema de Evaluación del Desempeño Implementado	Proceso-Realizar	7	7	1	14.29%	14.29%	2,540,742	2,540,742	635,784	25.02%	25.02%
31	Apoyo administrativo para la Profesionalización	Varios	165	165	35	21.21%	21.21%	8,394,929	8,394,929	2,147,677	25.58%	25.58%
	Instituto de Selección y Capacitación del Estado de Zacatecas	Varios	165	165	35	21.21%	21.21%	8,394,929	8,394,929	2,147,677	25.58%	25.58%
	4 C.4-Administrar de forma eficiente los recursos financieros, materiales, humanos y tecnológicos	Actividad-Realizar	148	148	26	17.57%	17.57%	4,297,629	4,297,629	1,162,743	27.06%	27.06%
	5 C.5-Revisar las actividades Institucionales manteniendolas en apego a la normativa	Actividad-Realizar	4	4	3	75.00%	75.00%	2,354,295	2,354,295	549,951	23.36%	23.36%
	6 C.6-Asesoría técnica y coordinación de los trabajos al interior del INSELCAP	Actividad-Realizar	5	5	4	80.00%	80.00%	538,715	538,715	132,420	24.58%	24.58%
	7 C.7-Derecho de Acceso a la Información y Protección de Datos Personales garantizados	Actividad-Realizar	8	8	2	25.00%	25.00%	1,204,290	1,204,290	302,564	25.12%	25.12%
	<b>TOTALES</b>	<b>Varios</b>	<b>304</b>	<b>304</b>	<b>63</b>	<b>20.72%</b>	<b>20.72%</b>	<b>14,208,686</b>	<b>14,382,561</b>	<b>3,745,806</b>	<b>26.36%</b>	<b>26.04%</b>

Fuente de la Información Programática: Coordinación Estatal de Planeación.  
Fuente de la Información Presupuestal: Sistema Integral de Información Financiera (SIIF).

III.II Programática

Informe Financiero al Primer Trimestre 2020  
 Poder Ejecutivo del Estado de Zacatecas  
 Programas y Proyectos de Inversión  
 Del 1 de enero al 31 de marzo de 2020

<b>Eje</b>	<b>Descripción</b>
1	Gobierno Abierto y de Resultados
<b>Línea</b>	<b>Descripción</b>
3	Gobernanza electrónica
<b>Estrategia</b>	<b>Descripción</b>
1	



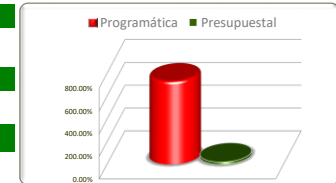
Estrategias	Unidad de Medida	Información Programática					Comportamiento Anual 2020				
		Meta Anual 2020		Real Obtenida	% de Avance Respecto a:		Comportamiento Anual 2020			Aprobado 2020	
		Proyectada	Modificada		Meta Proyectada	Meta Modificada	Aprobado	Modificado	Devengado		
Implementar un modelo de Gobernanza Electrónica	Varios	31	31	227	732.26%	732.26%	16,667,736	16,463,564	3,556,001	21.33%	21.60%
Como se observa, existe un error en la sumatoria del total de Actividades y se desfasa el resultado y por ende el porcentaje. Solicitamos la oportunidad de poder corregir en el siguiente Trimestre para ser congruentes.											
<b>TOTALES</b>	<b>Varios</b>	<b>31</b>	<b>31</b>	<b>227</b>	<b>732.26%</b>	<b>732.26%</b>	<b>16,667,736</b>	<b>16,463,564</b>	<b>3,556,001</b>	<b>21.33%</b>	<b>21.60%</b>

Fuente de la Información Programática: Coordinación Estatal de Planeación.  
 Fuente de la Información Presupuestal: Sistema Integral de Información Financiera (SIIF).

III.II Programática

Informe Financiero al Primer Trimestre 2020  
 Poder Ejecutivo del Estado de Zacatecas  
 Programas y Proyectos de Inversión  
 Del 1 de enero al 31 de marzo de 2020

Eje	Descripción
1	Gobierno Abierto y de Resultados
Línea	Descripción
3	Gobernanza electrónica
Estrategia	Descripción
1	Implementar un modelo de Gobernanza Electrónica



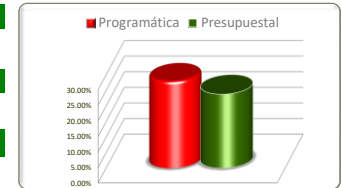
No. de Comp.	Proyecto	Unidad de Medida	Información Programática					Comportamiento Anual 2020				
	Dependencia / Entidad		Meta Anual 2020		Real Obtenida	% de Avance Respecto a:		Comportamiento Anual 2020			Aprobado 2020	
	Componente		Proyectada	Modificada		Meta Proyectada	Meta Modificada	Aprobado	Modificado	Devengado	Aprobado 2020	Modificado 2020
55	Apoyo a la Función Pública y al Mejoramiento de la Gestión	Producto-Diseñar	27	27	226	837.04%	837.04%	7,623,427	7,475,445	1,341,223	17.59%	17.94%
	Secretaría de la Función Pública	Producto-Diseñar	27	27	226	837.04%	837.04%	7,623,427	7,475,445	1,341,223	17.59%	17.94%
2	C.2-Desarrollo de Procesos y Proyectos para la Innovación Administrativa Implementada	Producto-Diseñar	27	27	226	837.04%	837.04%	7,623,427	7,475,445	1,341,223	17.59%	17.94%
	Como se observa, existe un error en la sumatoria del total de Actividades y se desfasa el resultado y por ende el porcentaje. Solicitamos la oportunidad de poder corregir en el siguiente Trimestre para ser congruentes.											
154	Coordinación Institucional	Informe-Elaborar	4	4	1	25.00%	25.00%	9,044,309	8,988,119	2,214,778	24.49%	24.64%
	Jefatura de Oficina del C. Gobernador	Informe-Elaborar	4	4	1	25.00%	25.00%	9,044,309	8,988,119	2,214,778	24.49%	24.64%
2	C.3-Gobernanza Electrónica implementada	Informe-Elaborar	4	4	1	25 %	25 %	9,044,309	8,988,119	2,214,778	24.49%	24.64%
<b>TOTALES</b>		Varios	<b>31</b>	<b>31</b>	<b>227</b>	<b>732.26%</b>	<b>732.26%</b>	<b>16,667,736</b>	<b>16,463,564</b>	<b>3,556,001</b>	<b>21.33%</b>	<b>21.60%</b>

Fuente de la Información Programática: Coordinación Estatal de Planeación.  
 Fuente de la Información Presupuestal: Sistema Integral de Información Financiera (SIIF).

III.II Programática

Informe Financiero al Primer Trimestre 2020  
 Poder Ejecutivo del Estado de Zacatecas  
 Programas y Proyectos de Inversión  
 Del 1 de enero al 31 de marzo de 2020

Eje	Descripción
1	Gobierno Abierto y de Resultados
Línea	Descripción
4	Transparencia y rendición de cuentas
Estrategia	Descripción
1	



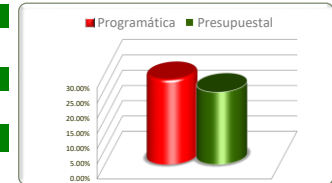
Estrategias	Unidad de Medida	Información Programática					Comportamiento Anual 2020				
		Meta Anual 2020		Real Obtenida	% de Avance Respecto a:		Comportamiento Anual 2020			Aprobado 2020	
		Proyectada	Modificada		Meta Proyectada	Meta Modificada	Aprobado	Modificado	Devengado	Aprobado 2020	Modificado 2020
Fortalecer la capacidad institucional para garantizar el acceso a la información, la rendición de cuentas y la transparencia proactiva	Varios	9,979	9,979	2,788	27.94%	27.94%	4,943,346	4,917,117	1,170,732	23.68%	23.81%
<b>TOTALES</b>	<b>Varios</b>	<b>9,979</b>	<b>9,979</b>	<b>2,788</b>	<b>27.94%</b>	<b>27.94%</b>	<b>4,943,346</b>	<b>4,917,117</b>	<b>1,170,732</b>	<b>23.68%</b>	<b>23.81%</b>

Fuente de la Información Programática: Coordinación Estatal de Planeación.  
 Fuente de la Información Presupuestal: Sistema Integral de Información Financiera (SIIF).

III.II Programática

Informe Financiero al Primer Trimestre 2020  
Poder Ejecutivo del Estado de Zacatecas  
Programas y Proyectos de Inversión  
Del 1 de enero al 31 de marzo de 2020

Eje	Descripción
1	Gobierno Abierto y de Resultados
Línea	Descripción
4	Transparencia y rendición de cuentas
Estrategia	Descripción
1	Fortalecer la capacidad institucional para garantizar el acceso a la información, la rendición de cuentas y la transparencia proactiva



No. de Comp.	Proyecto		Información Programática					Comportamiento Anual 2020				
	Dependencia / Entidad	Unidad de Medida	Meta Anual 2020		Real Obtenida	% de Avance Respecto a:		Comportamiento Anual 2020			Aprobado 2020	
	Componente		Proyectada	Modificada		Meta Proyectada	Meta Modificada	Aprobado	Modificado	Devengado	Aprobado 2020	Modificado 2020
55	Apoyo a la Función Pública y al Mejoramiento de la Gestión	Varios	9,897	9,897	2,766	27.95%	27.95%	3,089,198	3,050,975	736,211	23.83%	24.13%
	Secretaría de la Función Pública	Varios	9,897	9,897	2,766	27.95%	27.95%	3,089,198	3,050,975	736,211	23.83%	24.13%
4	C.4-Instrumentos de Transparencia y Apoyo a la Función Pública en el Ejercicio de Acceso a la Información Pública y Derecho a la Protección de Datos Personales Garantizados	Documento-Elaborar	9,897	9,897	2,766	27.95 %	27.95 %	3,089,198	3,050,975	736,211	23.83%	24.13%
63	Apoyo Administrativo y Presupuestario para la Mejora de la Eficiencia Institucional	Varios	70	70	19	27.14%	27.14%	1,238,143	1,225,335	268,070	21.65%	21.88%
	Secretaría de la Función Pública	Varios	70	70	19	27.14%	27.14%	1,238,143	1,225,335	268,070	21.65%	21.88%
2	C.2-Derecho de Acceso a la Información y Protección de Datos Personales Garantizados	Actividad-Realizar	70	70	19	27.14 %	27.14 %	1,238,143	1,225,335	268,070	21.65%	21.88%
154	Coordinación Institucional	Varios	12	12	3	25.00%	25.00%	616,005	640,808	166,451	27.02%	25.98%
	Jefatura de Oficina del C. Gobernador	Varios	12	12	3	25.00%	25.00%	616,005	640,808	166,451	27.02%	25.98%
2	C.2-Información en posesión del Sujeto Obligado facilitada	Reporte-Realizar	12	12	3	25 %	25 %	616,005	640,808	166,451	27.02%	25.98%
<b>TOTALES</b>		Varios	<b>9,979</b>	<b>9,979</b>	<b>2,788</b>	<b>27.94%</b>	<b>27.94%</b>	<b>4,943,346</b>	<b>4,917,117</b>	<b>1,170,732</b>	<b>23.68%</b>	<b>23.81%</b>

Fuente de la Información Programática: Coordinación Estatal de Planeación.

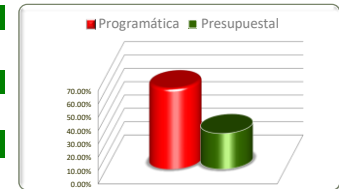
Fuente de la Información Presupuestal: Sistema Integral de Información Financiera (SIIF).

III.II Programática



Informe Financiero al Primer Trimestre 2020  
 Poder Ejecutivo del Estado de Zacatecas  
 Programas y Proyectos de Inversión  
 Del 1 de enero al 31 de marzo de 2020

Eje	Descripción
1	Gobierno Abierto y de Resultados
Línea	Descripción
5	Combate a la corrupción
Estrategia	Descripción
1 y 2	



Estrategias	Unidad de Medida	Información Programática					Comportamiento Anual 2020				
		Meta Anual 2020		Real Obtenida	% de Avance Respecto a:		Comportamiento Anual 2020			Aprobado 2020	
		Proyectada	Modificada		Meta Proyectada	Meta Modificada	Aprobado	Modificado	Devengado	Aprobado 2020	Modificado 2020
Implementar y consolidar el Sistema Estatal Anticorrupción	Varios	6,819	6,819	1,780	26.10%	26.10%	42,483,781	41,170,965	9,144,562	21.52%	22.21%
Fortalecer a las instituciones para la prevención y el combate a la corrupción	Varios	16,435	16,435	12,299	74.83%	74.83%	35,779,107	39,539,354	12,543,619	35.06%	31.72%
<b>TOTALES</b>	Varios	<b>23,254</b>	<b>23,254</b>	<b>14,079</b>	<b>60.54%</b>	<b>60.54%</b>	<b>78,262,888</b>	<b>80,710,319</b>	<b>21,688,181</b>	<b>27.71%</b>	<b>26.87%</b>

Fuente de la Información Programática: Coordinación Estatal de Planeación.  
 Fuente de la Información Presupuestal: Sistema Integral de Información Financiera (SIIF).

III.II Programática

Informe Financiero al Primer Trimestre 2020  
 Poder Ejecutivo del Estado de Zacatecas  
 Programas y Proyectos de Inversión  
 Del 1 de enero al 31 de marzo de 2020

Eje	Descripción
1	Gobierno Abierto y de Resultados
Línea	Descripción
5	Combate a la corrupción
Estrategia	Descripción
1	Implementar y consolidar el Sistema Estatal Anticorrupción

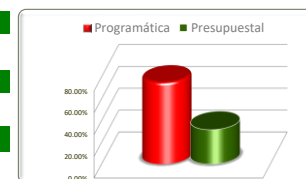


No. de Comp.	Proyecto Dependencia / Entidad Componente	Unidad de Medida	Información Programática					Comportamiento Anual 2020				
			Meta Anual 2020		Real Obtenida	% de Avance Respecto a:		Comportamiento Anual 2020			Aprobado 2020	
			Proyectada	Modificada		Meta Proyectada	Meta Modificada	Aprobado	Modificado	Devengado	Aprobado 2020	Modificado 2020
55	Apoyo a la Función Pública y al Mejoramiento de la Gestión Secretaría de la Función Pública	Varios	633	633	199	31.44%	31.44%	12,800,944	11,675,463	2,242,533	17.52%	19.21%
1	C.1-Integración de presuntas faltas administrativas e inicio y seguimiento de procedimientos administrativos de responsabilidad implementados	Documento-Elaborar	633	633	199	31.44%	31.44%	12,800,944	11,675,463	2,242,533	17.52%	19.21%
80	Programa para Combatir el Fenómeno de la Corrupción en el Estado de Zacatecas Secretaría Ejecutiva del Sistema Estatal Anticorrupción	Varios	7	7	2	28.57%	28.57%	4,327,175	4,327,175	1,085,151	25.08%	25.08%
1	C.1-Política Pública Estatal Anticorrupción medida	Documento-Elaborar	1	1	0	0.00%	0.00%	508,908	508,908	128,681	25.29%	25.29%
2	C.2-Plataforma Digital Desarrollada	Proceso-Realizar	2	2	0	0.00%	0.00%	687,447	687,447	166,574	24.23%	24.23%
3	C.3-Sistema Estatal Anticorrupción Abastecido	Documento-Elaborar	4	4	2	50.00%	50.00%	3,130,820	3,130,820	789,896	25.23%	25.23%
2	Control y Evaluación Gubernamental Secretaría de la Función Pública	0	0	0	0	0.00%	0.00%	341,522	336,230	77,435	22.67%	23.03%
1	Procedimientos de Contrataciones Públicas Vigilados	0	0	0	0	0.00%	0.00%	341,522	336,230	77,435	22.67%	23.03%
77	Programa para el mejoramiento Institucional de la Secretaría Ejecutiva del Sistema Estatal Anticorrupción de Zacatecas. Secretaría Ejecutiva del Sistema Estatal Anticorrupción	Varios	10	10	3	30.00%	30.00%	3,009,798	3,009,798	877,194	29.14%	29.14%
1	C.1-Gestión, Administración y Rendición de cuentas de recursos públicos eficiente.	Evaluación-Realizar	2	2	1	50.00%	50.00%	2,163,227	2,163,227	634,230	29.32%	29.32%
2	C.2-Transparencia en los procesos de la Secretaría Ejecutiva Aplicada	Consulta-Atender	4	4	1	25.00%	25.00%	462,198	462,198	118,410	25.62%	25.62%
3	C.3-Vinculación interinstitucional Efectiva	Actividad-Realizar	4	4	1	25.00%	25.00%	384,373	384,373	124,554	32.40%	32.40%
63	Programa para la Prevención, Detección y Disuasión de Actos de Corrupción Secretaría Ejecutiva del Sistema Estatal Anticorrupción	Varios	6,169	6,169	1,576	25.55%	25.55%	22,004,342	21,822,299	4,862,249	22.10%	22.28%
1	C.1-Asesoría Técnica Aplicada	Actividad-Realizar	1,883	1,883	496	26.34%	26.34%	8,263,440	8,219,335	1,895,227	22.94%	23.06%
2	C.3-Gestión Estratégica Institucional y Administrativa Brindada	Actividad-Realizar	4,274	4,274	1,078	25.22%	25.22%	12,662,303	12,541,788	2,723,488	21.51%	21.72%
3	C.4-Programa de Prevención y Control en Operación.	Programa-Operar	12	12	2	16.67%	16.67%	1,078,599	1,061,176	243,534	22.58%	22.95%
<b>TOTALES</b>		<b>Varios</b>	<b>6,819</b>	<b>6,819</b>	<b>1,780</b>	<b>26.10%</b>	<b>26.10%</b>	<b>42,483,761</b>	<b>41,170,965</b>	<b>9,144,562</b>	<b>21.52%</b>	<b>22.21%</b>

Fuente de la Información Programática: Coordinación Estatal de Planeación.  
 Fuente de la Información Presupuestal: Sistema Integral de Información Financiera (SIIF).

III.II Programática

Informe Financiero al Primer Trimestre 2020  
Poder Ejecutivo del Estado de Zacatecas  
Programas y Proyectos de Inversión  
Del 1 de enero al 31 de marzo de 2020



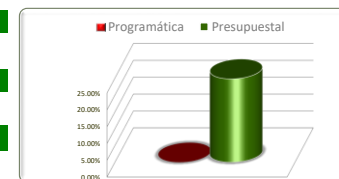
Eje	Descripción
1	Gobierno Abierto y de Resultados
Línea	Descripción
5	Combate a la corrupción
Estrategia	Descripción
2	Fortalecer a las instituciones para la prevención y el combate a la corrupción

No. de Comp.	Proyecto		Información Programática					Comportamiento Anual 2020					
	Dependencia / Entidad		Unidad de Medida	Meta Anual 2020		Real Obtenida	% de Avance Respecto a:		Comportamiento Anual 2020			Aprobado 2020	
	Componente			Proyectada	Modificada		Meta Proyectada	Meta Modificada	Aprobado	Modificado	Devengado	Aprobado 2020	Modificado 2020
55	Apoyo a la Función Pública y al mejoramiento de la Gestión		0	4,537	4,537	9,323	205.49%	205.49%	7,189,332	7,089,069	1,679,604	23.36%	23.69%
	Secretaría de la Función Pública		0	4,537	4,537	9,323	205.49%	205.49%	7,189,332	7,089,069	1,679,604	23.36%	23.69%
1	C.3-Instrumentos de Contraloría Social Aplicados		Coordinación-Ejecutar	4,537	4,537	9,323	0.00%	0.00%	7,189,332	7,089,069	1,679,604	23.36%	23.69%
56	Control y Evaluación Gubernamental		Varios	11,886	11,886	2,974	25.02%	25.02%	27,964,935	31,825,446	10,709,836	38.30%	33.65%
	Secretaría Ejecutiva del Sistema Estatal Anticorrupción		Varios	11,886	11,886	2,974	25.02%	25.02%	27,964,935	31,825,446	10,709,836	38.30%	33.65%
1	C.1-Auditoría Gubernamental Realizada		Auditoría-Realizar	85	85	24	28.24%	28.24%	4,692,915	4,617,471	1,070,416	22.81%	23.18%
2	C.2-Supervisión a la Obra Pública Efectuada		Acta-Constituir	6,565	6,565	1,775	27.04%	27.04%	6,538,566	6,271,252	1,320,684	20.20%	21.06%
3	C.3-Mecanismos transversales de prevención, Control Interno y Ética Gubernamental implementados		Coordinación-Ejecutar	254	254	236	92.91%	92.91%	12,424,953	12,361,726	2,996,145	24.11%	24.24%
5	C.5-Procedimientos de Contrataciones Públicas Vigilados		Documento-Revisar	4,982	4,982	939	18.85%	18.85%	4,308,501	8,574,997	5,322,590	123.54%	62.07%
31	Apoyo administrativo para la Profesionalización		0	12	12	2	16.67%	16.67%	624,840	624,840	154,178	24.67%	24.67%
	Instituto de Selección y Capacitación del Estado de Zacatecas		0	12	12	2	16.67%	16.67%	624,840	624,840	154,178	24.67%	24.67%
1	C.8-Programa de prevención y control en operación		Programa-Suoervisar	12	12	2	0.00%	0.00%	624,840	624,840	154,178	24.67%	24.67%
<b>TOTALES</b>			Varios	16,435	16,435	12,299	74.83%	74.83%	35,779,107	39,539,354	12,543,619	35.06%	31.72%

Fuente de la Información Programática: Coordinación Estatal de Planeación.  
Fuente de la Información Presupuestal: Sistema Integral de Información Financiera (SIIF).

III.II Programática

Informe Financiero al Primer Trimestre 2020  
 Poder Ejecutivo del Estado de Zacatecas  
 Programas y Proyectos de Inversión  
 Del 1 de enero al 31 de marzo de 2020



Eje	Descripción
1	Gobierno Abierto y de Resultados
Línea	Descripción
6	Fortalecimiento Municipal
Estrategia	Descripción
1 y 2	

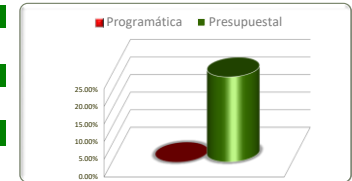
Estrategias	Unidad de Medida	Información Programática					Comportamiento Anual 2020				
		Meta Anual 2020		Real Obtenida	% de Avance Respecto a:		Comportamiento Anual 2020			Aprobado 2020	
		Proyectada	Modificada		Meta Proyectada	Meta Modificada	Aprobado	Modificado	Devengado	Aprobado 2020	Modificado 2020
Fortalecer las capacidades institucionales de los municipios	Varios	2	2	1	0.00%	0.00%	5,157,580,660	5,164,402,921	1,280,208,663	24.82%	24.79%
Impulsar la colaboración regional y territorial	Varios	38	38	1	0.00%	0.00%	1,987,592	45,965,320	10,074,643	100.00%	21.92%
<b>TOTALES</b>	<b>Varios</b>	<b>40</b>	<b>40</b>	<b>2</b>	<b>0.00%</b>	<b>0.00%</b>	<b>5,159,568,252</b>	<b>5,210,368,241</b>	<b>1,290,283,306</b>	<b>25.01%</b>	<b>24.76%</b>

Fuente de la Información Programática: Coordinación Estatal de Planeación.  
 Fuente de la Información Presupuestal: Sistema Integral de Información Financiera (SIIF).

III.II Programática

Informe Financiero al Primer Trimestre 2020  
Poder Ejecutivo del Estado de Zacatecas  
Programas y Proyectos de Inversión  
Del 1 de enero al 31 de marzo de 2020

<b>Eje</b>	<b>Descripción</b>
1	Gobierno Abierto y de Resultados
<b>Línea</b>	<b>Descripción</b>
6	Fortalecimiento Municipal
<b>Estrategia</b>	<b>Descripción</b>
1	Fortalecer las capacidades institucionales de los municipios



No. de Comp.	Proyecto Componente Dependencia / Entidad	Unidad de Medida	Información Programática					Comportamiento Anual 2020				
			Meta Anual 2020		Real Obtenida	% de Avance Respecto a:		Comportamiento Anual 2020			Aprobado 2020	
			Proyectada	Modificada		Meta Proyectada	Meta Modificada	Aprobado	Modificado	Devengado	Aprobado 2020	Modificado 2020
	Gestión Municipal R-28	0	2	2	1	0.00%	0.00%	3,069,841,367	3,099,514,290	715,914,879	23.32%	23.10%
	Recursos financieros transferidos a Municipios	0	2	2	1	0.00%	0.00%	3,069,841,367	3,099,514,290	715,914,879	23.32%	23.10%
301	Municipio de Apozol	0	0	0	0	0.00%	0.00%	15,142,536	15,212,834	3,337,782	22.04%	21.94%
302	Municipio de Apulco	0	0	0	0	0.00%	0.00%	12,558,240	12,616,616	2,768,822	22.05%	21.95%
303	Municipio de Atolinga	0	0	0	0	0.00%	0.00%	9,979,987	10,110,619	2,288,530	22.93%	22.63%
304	Municipio de Benito Juárez	0	0	0	0	0.00%	0.00%	11,587,122	11,696,422	2,610,561	22.53%	22.32%
305	Municipio de Calera	0	0	0	0	0.00%	0.00%	76,685,896	83,604,956	23,439,598	30.57%	28.04%
306	Municipio de Cañitas de Felipe Pescador	0	0	0	0	0.00%	0.00%	16,371,523	16,447,018	3,604,233	22.02%	21.91%
307	Municipio de Concepción del Oro	0	0	0	0	0.00%	0.00%	31,749,526	32,427,915	7,530,313	23.72%	23.22%
308	Municipio de Cuauhtémoc	0	0	0	0	0.00%	0.00%	21,172,962	21,311,337	4,698,084	22.19%	22.04%
309	Municipio de Chalchihuites	0	0	0	0	0.00%	0.00%	31,940,433	32,919,972	7,880,077	24.67%	23.94%
310	Municipio de El Plateado de Joaquín Amaro	0	0	0	0	0.00%	0.00%	7,770,000	7,879,946	1,791,430	23.06%	22.73%
311	Municipio de El Salvador	0	0	0	0	0.00%	0.00%	9,042,866	9,085,302	1,997,280	22.09%	21.98%
312	Municipio de Fresnillo	0	0	0	0	0.00%	0.00%	346,847,733	361,723,493	89,509,273	25.81%	24.75%
313	Municipio de Genaro Codina	0	0	0	0	0.00%	0.00%	19,593,615	19,791,932	4,425,861	22.59%	22.36%
314	Municipio de General Enrique Estrada	0	0	0	0	0.00%	0.00%	13,381,604	13,859,326	3,364,281	25.14%	24.27%
315	Municipio de General Francisco R. Murguía	0	0	0	0	0.00%	0.00%	54,362,150	54,892,994	12,263,179	22.56%	22.34%
316	Municipio de General Pánfilo Natera	0	0	0	0	0.00%	0.00%	35,492,527	35,699,379	7,844,454	22.10%	21.97%
317	Municipio de Guadalupe	0	0	0	0	0.00%	0.00%	310,448,365	322,521,692	78,924,030	25.42%	24.47%
318	Municipio de Huanusco	0	0	0	0	0.00%	0.00%	13,608,216	13,746,240	3,078,617	22.62%	22.40%
319	Municipio de Jalpa	0	0	0	0	0.00%	0.00%	53,394,366	53,966,147	12,090,479	22.64%	22.40%
320	Municipio de Jerez	0	0	0	0	0.00%	0.00%	121,872,387	126,063,895	30,466,071	25.00%	24.17%
321	Municipio de Jiménez del Teul	0	0	0	0	0.00%	0.00%	15,294,133	15,365,886	3,377,819	22.09%	21.98%
322	Municipio de Juan Aldama	0	0	0	0	0.00%	0.00%	35,816,498	36,719,755	8,613,704	24.05%	23.46%
	<b>TOTAL Hoja 1/6</b>	<b>0</b>	<b>0</b>	<b>0</b>	<b>0</b>	<b>0.00%</b>	<b>0.00%</b>	<b>1,264,112,685</b>	<b>1,307,663,676</b>	<b>315,904,478</b>	<b>24.99%</b>	<b>24.16%</b>

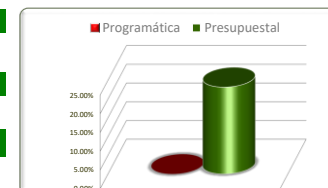
Fuente de la Información Programática: Coordinación Estatal de Planeación.

Fuente de la Información Presupuestal: Sistema Integral de Información Financiera (SIIF).

III.II Programática

Informe Financiero al Primer Trimestre 2020  
Poder Ejecutivo del Estado de Zacatecas  
Programas y Proyectos de Inversión  
Del 1 de enero al 31 de marzo de 2020

Eje	Descripción
1	Gobierno Abierto y de Resultados
Línea	Descripción
6	Fortalecimiento Municipal
Estrategia	Descripción
1	Fortalecer las capacidades institucionales de los municipios



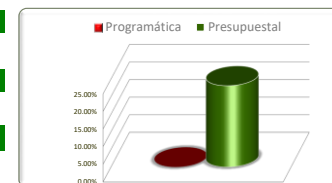
No. de Comp.	Proyecto Componente Dependencia / Entidad	Unidad de Medida	Información Programática					Comportamiento Anual 2020				
			Meta Anual 2020		Real Obtenida	% de Avance Respecto a:		Comportamiento Anual 2020			Aprobado 2020	
			Proyectada	Modificada		Meta Proyectada	Meta Modificada	Aprobado	Modificado	Devengado	Aprobado 2020	Modificado 2020
323	Municipio de Juchipila	0	0	0	0	0.00%	0.00%	32,812,414	33,485,634	7,757,420	23.64%	23.17%
324	Municipio de Loreto	0	0	0	0	0.00%	0.00%	67,024,366	68,079,246	15,454,209	23.06%	22.70%
325	Municipio de Luis Moya	0	0	0	0	0.00%	0.00%	22,184,390	22,286,145	4,879,155	21.99%	21.89%
326	Municipio de Mazapil	0	0	0	0	0.00%	0.00%	94,211,907	97,509,969	23,685,548	25.14%	24.29%
327	Municipio de Melchor Ocampo	0	0	0	0	0.00%	0.00%	14,248,536	14,315,852	3,151,004	22.11%	22.01%
328	Municipio de Mezquital del Oro	0	0	0	0	0.00%	0.00%	10,168,328	10,249,527	2,279,941	22.42%	22.24%
329	Municipio de Miguel Auza	0	0	0	0	0.00%	0.00%	39,630,500	40,050,588	8,954,202	22.59%	22.36%
330	Municipio de Momax	0	0	0	0	0.00%	0.00%	9,066,592	9,300,044	2,193,790	24.20%	23.59%
331	Municipio de Monte Escobedo	0	0	0	0	0.00%	0.00%	27,473,792	27,742,759	6,205,365	22.59%	22.37%
332	Municipio de Morelos	0	0	0	0	0.00%	0.00%	26,637,618	26,761,006	5,869,177	22.03%	21.93%
333	Municipio de Moyahua de Estrada	0	0	0	0	0.00%	0.00%	15,048,674	15,135,034	3,339,031	22.19%	22.06%
334	Municipio de Nochistlán de Mejía	0	0	0	0	0.00%	0.00%	64,701,279	65,847,150	15,103,799	23.34%	22.94%
335	Municipio de Noria de Ángeles	0	0	0	0	0.00%	0.00%	26,680,506	26,831,886	5,892,989	22.09%	21.96%
336	Municipio de Ojocaliente	0	0	0	0	0.00%	0.00%	63,879,340	64,170,452	14,032,764	21.97%	21.87%
337	Municipio de Pánuco	0	0	0	0	0.00%	0.00%	28,676,019	29,393,394	6,889,010	24.02%	23.44%
338	Municipio de Pinos	0	0	0	0	0.00%	0.00%	112,078,453	113,288,076	25,326,940	22.60%	22.36%
339	Municipio de Río Grande	0	0	0	0	0.00%	0.00%	101,050,943	105,511,897	26,202,833	25.93%	24.83%
340	Municipio de Sain Alto	0	0	0	0	0.00%	0.00%	38,676,679	39,336,530	8,988,374	23.24%	22.85%
341	Municipio de Santa María de la Paz	0	0	0	0	0.00%	0.00%	9,503,544	9,739,058	2,289,408	24.09%	23.51%
342	Municipio de Sombrerete	0	0	0	0	0.00%	0.00%	108,485,154	111,642,616	26,520,662	24.45%	23.75%
343	Municipio de Susticacán	0	0	0	0	0.00%	0.00%	6,222,893	6,265,631	1,388,909	22.32%	22.17%
344	Municipio de Tabasco	0	0	0	0	0.00%	0.00%	29,699,580	30,754,873	7,454,516	25.10%	24.24%
345	Municipio de Tepechtlán	0	0	0	0	0.00%	0.00%	20,812,514	21,730,851	5,410,727	26.00%	24.90%
346	Municipio de Tepetongo	0	0	0	0	0.00%	0.00%	19,889,949	20,170,464	4,576,580	23.01%	22.69%
<b>TOTAL Hoja 2/6</b>		<b>0</b>	<b>0</b>	<b>0</b>	<b>0</b>	<b>0.00%</b>	<b>0.00%</b>	<b>988,863,970</b>	<b>1,009,598,682</b>	<b>233,846,353</b>	<b>23.65%</b>	<b>23.16%</b>

Fuente de la Información Programática: Coordinación Estatal de Planeación.  
Fuente de la Información Presupuestal: Sistema Integral de Información Financiera (SIIF).

III.II Programática

Informe Financiero al Primer Trimestre 2020  
Poder Ejecutivo del Estado de Zacatecas  
Programas y Proyectos de Inversión  
Del 1 de enero al 31 de marzo de 2020

Eje	Descripción
1	Gobierno Abierto y de Resultados
Línea	Descripción
6	Fortalecimiento Municipal
Estrategia	Descripción
1	Fortalecer las capacidades institucionales de los municipios

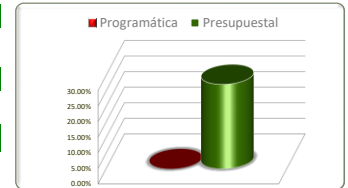


No. de Comp.	Proyecto	Información Programática						Comportamiento Anual 2020				
	Componente	Unidad de Medida	Meta Anual 2020		Real Obtenida	% de Avance Respecto a:		Comportamiento Anual 2020			Aprobado 2020	
	Dependencia / Entidad		Proyectada	Modificada		Meta Proyectada	Meta Modificada	Aprobado	Modificado	Devengado	Aprobado 2020	Modificado 2020
347	Municipio de Teúl de González Ortega	0	0	0	0	0.00%	0.00%	15,744,391	15,817,888	3,474,020	22.07%	21.96%
348	Municipio de Tlaltenango de Sánchez Román	0	0	0	0	0.00%	0.00%	53,066,937	55,435,404	13,804,613	26.01%	24.90%
349	Municipio de Trancoso	0	0	0	0	0.00%	0.00%	26,768,914	26,890,893	5,880,390	21.97%	21.87%
350	Municipio de Trinidad García de la Cadena	0	0	0	0	0.00%	0.00%	9,930,133	9,976,663	2,192,641	22.08%	21.98%
351	Municipio de Valparaíso	0	0	0	0	0.00%	0.00%	89,021,092	90,736,752	20,937,678	23.52%	23.08%
352	Municipio de Vetagrande	0	0	0	0	0.00%	0.00%	17,918,029	18,232,742	4,174,514	23.30%	22.90%
353	Municipio de Villa de Cos	0	0	0	0	0.00%	0.00%	75,146,209	75,866,950	16,923,821	22.52%	22.31%
354	Municipio de Villa García	0	0	0	0	0.00%	0.00%	31,231,166	31,374,035	6,865,513	21.98%	21.88%
355	Municipio de Villa González Ortega	0	0	0	0	0.00%	0.00%	21,980,083	22,080,653	4,832,035	21.98%	21.88%
356	Municipio de Villa Hidalgo	0	0	0	0	0.00%	0.00%	30,275,527	30,413,818	6,653,615	21.98%	21.88%
357	Municipio de Villanueva	0	0	0	0	0.00%	0.00%	58,068,504	58,344,110	12,792,641	22.03%	21.93%
358	Municipio de Zacatecas	0	0	0	0	0.00%	0.00%	264,863,672	275,217,454	67,420,622	25.45%	24.50%
399	Por Asignar	0	0	0	0	0.00%	0.00%	121,673,116	70,735,646	0	0.00%	0.00%
1	<b>Planeación del Desarrollo Orientada al Resultado</b>											
	<b>Coordinación Estatal de Planeación</b>											
7	C.7-Desarrollo Municipal coadyuvado	Programa-Implementar	2	2	1	16.67%	16.67%	1,176,939	1,128,924	211,945	18.01%	18.77%
<b>TOTALES Hoja 3/6</b>		<b>Varios</b>	<b>2</b>	<b>2</b>	<b>1</b>	<b>0.00%</b>	<b>0.00%</b>	<b>816,864,712</b>	<b>782,251,932</b>	<b>166,164,048</b>	<b>20.34%</b>	<b>21.24%</b>
<b>Total Proyecto 1</b>		<b>Varios</b>	<b>2</b>	<b>2</b>	<b>1</b>	<b>0.00%</b>	<b>0.00%</b>	<b>3,069,841,367</b>	<b>3,099,514,290</b>	<b>715,914,879</b>	<b>23.32%</b>	<b>23.10%</b>

Fuente de la Información Programática: Coordinación Estatal de Planeación.  
Fuente de la Información Presupuestal: Sistema Integral de Información Financiera (SIIF).

III.II Programática

Informe Financiero al Primer Trimestre 2020  
Poder Ejecutivo del Estado de Zacatecas  
Programas y Proyectos de Inversión  
Del 1 de enero al 31 de marzo de 2020



Eje	Descripción
1	Gobierno Abierto y de Resultados
Línea	Descripción
6	Fortalecimiento Municipal
Estrategia	Descripción
1	Fortalecer las capacidades institucionales de los municipios

No. de Comp.	Proyecto Componente Dependencia / Entidad	Unidad de Medida	Información Programática					Comportamiento Anual 2020				
			Meta Anual 2020		Real Obtenida	% de Avance Respecto a:		Comportamiento Anual 2020			Aprobado 2020	
			Proyectada	Modificada		Meta Proyectada	Meta Modificada	Aprobado	Modificado	Devengado	Aprobado 2020	Modificado 2020
	<b>Gestión Municipal R-33</b>	Varios	2	2	1	0.00%	0.00%	2,087,739,293	2,064,888,631	564,293,784	27.03%	27.33%
	<b>Recursos financieros transferidos a Municipios</b>	Varios	2	2	1	0.00%	0.00%	2,087,739,293	2,064,888,631	564,293,784	27.03%	27.33%
301	Municipio de Apozol	0	0	0	0	0.00%	0.00%	9,808,272	9,404,254	2,608,650	26.60%	27.74%
302	Municipio de Apulco	0	0	0	0	0.00%	0.00%	10,026,479	9,580,991	2,708,766	27.02%	28.27%
303	Municipio de Atolinga	0	0	0	0	0.00%	0.00%	4,755,108	4,525,440	1,272,840	26.77%	28.13%
304	Municipio de Benito Juárez	0	0	0	0	0.00%	0.00%	8,360,381	7,807,270	2,202,783	26.35%	28.21%
305	Municipio de Calera	0	0	0	0	0.00%	0.00%	41,537,179	43,022,034	11,327,319	27.27%	26.33%
306	Municipio de Cañitas de Felipe Pescador	0	0	0	0	0.00%	0.00%	13,557,688	13,332,134	3,706,413	27.34%	27.80%
307	Municipio de Concepción del Oro	0	0	0	0	0.00%	0.00%	22,295,171	21,776,295	6,080,664	27.27%	27.92%
308	Municipio de Cuauhtémoc	0	0	0	0	0.00%	0.00%	15,079,127	15,079,511	4,083,999	27.08%	27.08%
309	Municipio de Chalchihuites	0	0	0	0	0.00%	0.00%	20,180,957	20,435,573	5,731,830	28.40%	28.05%
310	Municipio de El Plateado de Joaquín Amaro	0	0	0	0	0.00%	0.00%	4,783,249	4,428,226	1,287,942	26.93%	29.08%
311	Municipio de El Salvador	0	0	0	0	0.00%	0.00%	7,985,574	7,760,602	2,242,413	28.08%	28.89%
312	Municipio de Fresnillo	0	0	0	0	0.00%	0.00%	273,596,065	274,559,460	74,302,110	27.16%	27.06%
313	Municipio de Genaro Codina	0	0	0	0	0.00%	0.00%	13,050,619	12,638,524	3,505,599	26.86%	27.74%
314	Municipio de General Enrique Estrada	0	0	0	0	0.00%	0.00%	7,828,679	7,919,292	2,154,810	27.52%	27.21%
315	Municipio de General Francisco R. Murguía	0	0	0	0	0.00%	0.00%	60,692,275	59,068,088	16,958,484	27.94%	28.71%
316	Municipio de General Pánfilo Natera	0	0	0	0	0.00%	0.00%	39,581,746	39,208,751	10,952,367	27.67%	27.93%
317	Municipio de Guadalupe	0	0	0	0	0.00%	0.00%	164,390,056	166,492,859	43,382,568	26.39%	26.06%
318	Municipio de Huanusco	0	0	0	0	0.00%	0.00%	7,070,493	6,828,124	1,905,753	26.95%	27.91%
319	Municipio de Jalpa	0	0	0	0	0.00%	0.00%	25,142,399	25,078,531	6,681,822	26.58%	26.64%
320	Municipio de Jerez	0	0	0	0	0.00%	0.00%	73,325,495	71,461,495	19,372,800	26.42%	27.11%
321	Municipio de Jiménez del Teul	0	0	0	0	0.00%	0.00%	14,254,945	13,902,884	4,021,509	28.21%	28.93%
322	Municipio de Juan Aldama	0	0	0	0	0.00%	0.00%	28,774,634	28,334,509	7,738,518	26.89%	27.31%
<b>TOTAL Hoja 4/6</b>		<b>Varios</b>	<b>0</b>	<b>0</b>	<b>0</b>	<b>0.00%</b>	<b>0.00%</b>	<b>866,076,591</b>	<b>862,644,847</b>	<b>234,229,959</b>	<b>27.04%</b>	<b>27.15%</b>

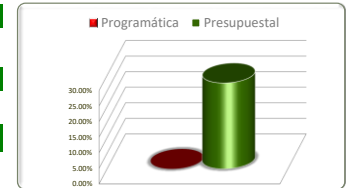
Fuente de la Información Programática: Coordinación Estatal de Planeación.  
Fuente de la Información Presupuestal: Sistema Integral de Información Financiera (SIIF).

III.II Programática



Informe Financiero al Primer Trimestre 2020  
Poder Ejecutivo del Estado de Zacatecas  
Programas y Proyectos de Inversión  
Del 1 de enero al 31 de marzo de 2020

Eje	Descripción
1	Gobierno Abierto y de Resultados
Línea	Descripción
6	Fortalecimiento Municipal
Estrategia	Descripción
1	Fortalecer las capacidades institucionales de los municipios



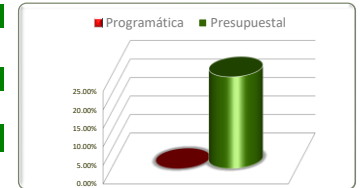
No. de Comp.	Proyecto	Información Programática						Comportamiento Anual 2020				
	Componente	Unidad de Medida	Meta Anual 2020		Real Obtenida	% de Avance Respecto a:		Comportamiento Anual 2020			Aprobado 2020	
	Dependencia / Entidad		Proyectada	Modificada		Meta Proyectada	Meta Modificada	Aprobado	Modificado	Devengado	Aprobado 2020	Modificado 2020
323	Municipio de Juchipila	0	0	0	0	0.00%	0.00%	13,010,817	12,912,740	3,432,672	26.38%	26.58%
324	Municipio de Loreto	0	0	0	0	0.00%	0.00%	58,859,868	59,398,270	15,952,413	27.10%	26.86%
325	Municipio de Luis Moya	0	0	0	0	0.00%	0.00%	14,563,345	14,627,261	3,923,796	26.94%	26.83%
326	Municipio de Mazapil	0	0	0	0	0.00%	0.00%	43,502,540	41,702,925	11,900,985	27.36%	28.54%
327	Municipio de Melchor Ocampo	0	0	0	0	0.00%	0.00%	6,604,964	6,619,374	1,883,169	28.51%	28.45%
328	Municipio de Mezquital del Oro	0	0	0	0	0.00%	0.00%	5,616,561	5,400,555	1,533,384	27.30%	28.39%
329	Municipio de Miguel Auza	0	0	0	0	0.00%	0.00%	36,721,695	36,552,945	10,133,439	27.60%	27.72%
330	Municipio de Momax	0	0	0	0	0.00%	0.00%	3,980,429	3,902,554	1,086,777	27.30%	27.85%
331	Municipio de Monte Escobedo	0	0	0	0	0.00%	0.00%	14,479,915	14,503,755	4,032,186	27.85%	27.80%
332	Municipio de Morelos	0	0	0	0	0.00%	0.00%	12,164,178	12,198,145	3,227,832	26.54%	26.46%
333	Municipio de Moyahua de Estrada	0	0	0	0	0.00%	0.00%	6,895,499	6,454,872	1,798,566	26.08%	27.86%
334	Municipio de Nochistlán de Mejía	0	0	0	0	0.00%	0.00%	35,637,439	34,418,406	9,356,022	26.25%	27.18%
335	Municipio de Noria de Ángeles	0	0	0	0	0.00%	0.00%	30,152,079	29,527,962	8,269,209	27.43%	28.00%
336	Municipio de Ojocaliente	0	0	0	0	0.00%	0.00%	55,927,543	55,738,500	15,202,803	27.18%	27.28%
337	Municipio de Pánuco	0	0	0	0	0.00%	0.00%	23,879,286	23,235,136	6,354,009	26.61%	27.35%
338	Municipio de Pinos	0	0	0	0	0.00%	0.00%	128,597,517	127,134,576	35,584,695	27.67%	27.99%
339	Municipio de Río Grande	0	0	0	0	0.00%	0.00%	76,982,486	74,490,128	20,115,264	26.13%	27.00%
340	Municipio de Sain Alto	0	0	0	0	0.00%	0.00%	47,195,473	46,018,753	13,027,299	27.60%	28.31%
341	Municipio de Santa María de la Paz	0	0	0	0	0.00%	0.00%	5,341,550	5,097,034	1,436,316	26.89%	28.18%
342	Municipio de Sombrerete	0	0	0	0	0.00%	0.00%	88,830,977	87,156,457	23,965,716	26.98%	27.50%
343	Municipio de Susticacán	0	0	0	0	0.00%	0.00%	3,246,329	3,127,147	891,711	27.47%	28.52%
344	Municipio de Tabasco	0	0	0	0	0.00%	0.00%	22,872,144	22,118,466	6,094,575	26.65%	27.55%
345	Municipio de Tepechitlán	0	0	0	0	0.00%	0.00%	13,271,483	13,420,193	3,716,691	28.01%	27.69%
346	Municipio de Tepetongo	0	0	0	0	0.00%	0.00%	10,782,768	10,701,773	2,963,490	27.48%	27.69%
<b>TOTAL Hoja 5/6</b>		<b>0</b>	<b>0</b>	<b>0</b>	<b>0</b>	<b>0.00%</b>	<b>0.00%</b>	<b>759,116,885</b>	<b>746,457,927</b>	<b>205,883,019</b>	<b>27.12%</b>	<b>27.58%</b>

Fuente de la Información Programática: Coordinación Estatal de Planeación.  
Fuente de la Información Presupuestal: Sistema Integral de Información Financiera (SIIF).

III. II Programática

Informe Financiero al Primer Trimestre 2020  
Poder Ejecutivo del Estado de Zacatecas  
Programas y Proyectos de Inversión  
Del 1 de enero al 31 de marzo de 2020

<b>Eje</b>	<b>Descripción</b>
1	Gobierno Abierto y de Resultados
<b>Línea</b>	<b>Descripción</b>
6	Fortalecimiento Municipal
<b>Estrategia</b>	<b>Descripción</b>
1	Fortalecer las capacidades institucionales de los municipios



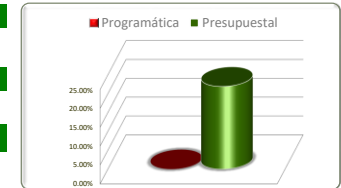
No. de Comp.	Proyecto		Información Programática					Comportamiento Anual 2020					
	Componente		Unidad de Medida	Meta Anual 2020		Real Obtenida	% de Avance Respecto a:		Comportamiento Anual 2020			Aprobado 2020	
	Dependencia / Entidad			Proyectada	Modificada		Meta Proyectada	Meta Modificada	Aprobado	Modificado	Devengado	Aprobado 2020	Modificado 2020
347	Municipio de Teúl de González Ortega		0	0	0	0.00%	0.00%	6,788,806	6,582,044	1,786,722	26.32%	27.15%	
348	Municipio de Tlaltenango de Sánchez Román		0	0	0	0.00%	0.00%	40,873,332	39,324,787	10,866,540	26.59%	27.63%	
349	Municipio de Trancoso		0	0	0	0.00%	0.00%	23,308,309	24,044,898	6,535,236	28.04%	27.18%	
350	Municipio de Trinidad García de la Cadena		0	0	0	0.00%	0.00%	5,115,331	4,955,131	1,385,784	27.09%	27.97%	
351	Municipio de Valparaíso		0	0	0	0.00%	0.00%	73,600,764	71,820,244	20,406,918	27.73%	28.41%	
352	Municipio de Vetagrande		0	0	0	0.00%	0.00%	14,500,062	14,119,192	3,893,517	26.85%	27.58%	
353	Municipio de Villa de Cos		0	0	0	0.00%	0.00%	61,594,938	59,770,310	16,699,497	27.11%	27.94%	
354	Municipio de Villa García		0	0	0	0.00%	0.00%	26,256,166	25,484,270	6,990,387	26.62%	27.43%	
355	Municipio de Villa González Ortega		0	0	0	0.00%	0.00%	20,034,382	19,432,877	5,372,226	26.82%	27.65%	
356	Municipio de Villa Hidalgo		0	0	0	0.00%	0.00%	29,834,885	29,266,969	8,110,872	27.19%	27.71%	
357	Municipio de Villanueva		0	0	0	0.00%	0.00%	42,035,474	41,925,822	11,521,251	27.41%	27.48%	
358	Municipio de Zacatecas		0	0	0	0.00%	0.00%	118,603,368	119,059,313	30,611,856	25.81%	25.71%	
<b>TOTAL Hoja 6/6</b>			<b>Varios</b>	<b>0</b>	<b>0</b>	<b>0</b>	<b>0.00%</b>	<b>0.00%</b>	<b>462,545,817</b>	<b>455,785,857</b>	<b>124,180,806</b>	<b>26.85%</b>	<b>27.25%</b>
<b>TOTAL Proyecto 2</b>			<b>Varios</b>	<b>0</b>	<b>0</b>	<b>0</b>	<b>0.00%</b>	<b>0.00%</b>	<b>2,087,739,293</b>	<b>2,064,888,631</b>	<b>564,293,784</b>	<b>27.03%</b>	<b>27.33%</b>
<b>TOTALES</b>			<b>Varios</b>	<b>2</b>	<b>2</b>	<b>1</b>	<b>0.00%</b>	<b>0.00%</b>	<b>5,157,580,660</b>	<b>5,164,402,921</b>	<b>1,280,208,663</b>	<b>24.82%</b>	<b>24.79%</b>

Fuente de la Información Programática: Coordinación Estatal de Planeación.  
Fuente de la Información Presupuestal: Sistema Integral de Información Financiera (SIIF).

III.II Programática

Informe Financiero al Primer Trimestre 2020  
Poder Ejecutivo del Estado de Zacatecas  
Programas y Proyectos de Inversión  
Del 1 de enero al 31 de marzo de 2020

Eje	Descripción
1	Gobierno Abierto y de Resultados
Línea	Descripción
6	Fortalecimiento Municipal
Estrategia	Descripción
2	Impulsar la colaboración regional y territorial



No. de Comp.	Proyecto Componente Dependencia / Entidad	Unidad de Medida	Información Programática					Comportamiento Anual 2020				
			Meta Anual 2020		Real Obtenida	% de Avance Respecto a:		Comportamiento Anual 2020			Aprobado 2020	
			Proyectada	Modificada		Meta Proyectada	Meta Modificada	Aprobado	Modificado	Devengado	Aprobado 2020	Modificado 2020
3	<b>Desarrollo Municipal</b>	0	0	0	0	0.00%	0.00%	0	44,032,518	9,664,000	100.00%	21.95%
306	Municipio de Cañitas de Felipe Pescador	0	0	0	0	0.00%	0.00%	0	150,000	150,000	100.00%	100.00%
311	Municipio de El Salvador	0	0	0	0	0.00%	0.00%	0	250,000	250,000	100.00%	100.00%
312	Municipio de Fresnillo	0	0	0	0	0.00%	0.00%	0	11,709,424	450,000	100.00%	3.84%
317	Municipio de Guadalupe	0	0	0	0	0.00%	0.00%	0	10,730,414	0	100.00%	0.00%
322	Municipio de Juan Aldama	0	0	0	0	0.00%	0.00%	0	300,000	0	100.00%	0.00%
324	Municipio de Loreto	0	0	0	0	0.00%	0.00%	0	500,000	500,000	100.00%	100.00%
328	Municipio de Mezquital del Oro	0	0	0	0	0.00%	0.00%	0	150,000	150,000	100.00%	100.00%
334	Municipio de Nochistlán de Mejía	0	0	0	0	0.00%	0.00%	0	180,000	180,000	100.00%	100.00%
336	Municipio de Ojocaliente	0	0	0	0	0.00%	0.00%	0	100,000	0	100.00%	0.00%
337	Municipio de Pánuco	0	0	0	0	0.00%	0.00%	0	100,000	100,000	100.00%	100.00%
339	Municipio de Río Grande	0	0	0	0	0.00%	0.00%	0	300,000	300,000	100.00%	100.00%
341	Municipio de Santa María de la Paz	0	0	0	0	0.00%	0.00%	0	400,000	400,000	100.00%	100.00%
349	Municipio de Trancoso	0	0	0	0	0.00%	0.00%	0	500,000	500,000	100.00%	100.00%
350	Municipio de Trinidad García de la Cadena	0	0	0	0	0.00%	0.00%	0	1,184,000	1,184,000	100.00%	100.00%
357	Municipio de Villanueva	0	0	0	0	0.00%	0.00%	0	500,000	500,000	100.00%	100.00%
358	Municipio de Zacatecas	0	0	0	0	0.00%	0.00%	0	16,978,679	5,000,000	100.00%	29.45%
1	<b>Planeación del Desarrollo Orientada al Resultado</b>											
	<b>Coordinación Estatal de Planeación</b>											
6	C.6-Sistema de Planeación Regional para el desarrollo articulado*	Reunión-Convocar	38	38	1	2.63%	2.63%	1,987,592	1,932,802	410,643	25.81%	25.71%
	*Las reuniones restantes quedaron suspendidas por la contingencia sanitaria (covid-19)											
<b>TOTAL</b>		<b>Varios</b>	<b>38</b>	<b>38</b>	<b>1</b>	<b>0.00%</b>	<b>0.00%</b>	<b>1,987,592</b>	<b>45,965,320</b>	<b>10,074,643</b>	<b>100.00%</b>	<b>21.92%</b>

Fuente de la Información Programática: Coordinación Estatal de Planeación.

Fuente de la Información Presupuestal: Sistema Integral de Información Financiera (SIIF).

III.II Programática