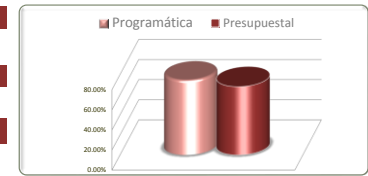


| | |
|-------------------|----------------------------|
| Eje | Descripción |
| 1, 2, 3 y 4 | Plan Estatal de Desarrollo |
| Línea | Descripción |
| Estrategia | Descripción |



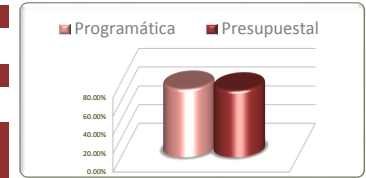
| Ejes | Unidad de Medida | Información Programática | | | | | Información Presupuestal | | | | |
|---|------------------|--------------------------|-------------------|-------------------|-------------------------|-----------------|---------------------------|-----------------------|-----------------------|----------------------------|-----------------|
| | | Meta Anual 2021 | | Real Obtenida | % de Avance Respecto a: | | Comportamiento Anual 2021 | | | % de Variación Respecto a: | |
| | | Proyectada | Modificada | | Meta Proyectada | Meta Modificada | Aprobado | Modificado | Devengado | Aprobado 2021 | Modificado 2021 |
| Gobierno Abierto y de Resultados | Varios | 1,642,654 | 1,719,642 | 1,257,629 | 76.56% | 73.13% | 7,542,865,369 | 8,526,286,834 | 6,078,243,461 | 80.58% | 71.29% |
| Seguridad Humana | Varios | 6,724,476 | 6,717,185 | 4,674,192 | 69.51% | 69.59% | 5,798,019,495 | 6,385,763,327 | 4,339,009,939 | 74.84% | 67.95% |
| Competitividad y Prosperidad | Varios | 14,470,778 | 14,472,278 | 11,095,572 | 76.68% | 76.67% | 11,741,923,678 | 12,526,370,419 | 8,307,476,483 | 70.75% | 66.32% |
| Medio Ambiente y Desarrollo Territorial | Varios | 94,493 | 31,594 | 18,842 | 19.94% | 59.64% | 730,881,328 | 806,447,623 | 466,646,458 | 63.85% | 57.86% |
| TOTALES | Varios | 22,932,401 | 22,940,699 | 17,046,234 | 74.33% | 74.31% | 25,813,689,870 | 28,244,868,202 | 19,191,376,342 | 74.35% | 67.95% |

Fuente de la Información Programática: Coordinación Estatal de Planeación.
Fuente de la Información Presupuestal: Sistema Integral de Información Financiera (SIIF).
Debido a contingencia COVID-19, algunos programas, están siendo modificados, suspendidos o cancelados en su ejecución lo cual afectará los resultados trimestrales.

III.II Programática

Informe Financiero al Tercer Trimestre 2021
 Poder Ejecutivo del Estado de Zacatecas
 Programas y Proyectos de Inversión
 Del 1 de enero al 30 de septiembre de 2021

| Eje | Descripción |
|-------------------|----------------------------------|
| 1 | Gobierno Abierto y de Resultados |
| Línea | Descripción |
| 1, 2, 3, 4, 5 y 6 | |
| Estrategia | Descripción |
| | |



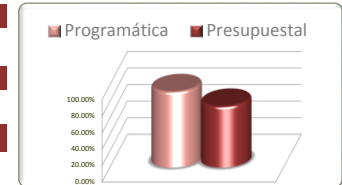
| Líneas | Unidad de Medida | Información Programática | | | | | Información Presupuestal | | | | |
|--------------------------------------|------------------|--------------------------|------------|---------------|-------------------------|-----------------|---------------------------|---------------|---------------|----------------------------|-----------------|
| | | Meta Anual 2021 | | Real Obtenida | % de Avance Respecto a: | | Comportamiento Anual 2021 | | | % de Variación Respecto a: | |
| | | Proyectada | Modificada | | Meta Proyectada | Meta Modificada | Comportamiento Anual 2021 | Modificado | Devengado | Aprobado 2021 | Modificado 2021 |
| Democracia y Participación Ciudadana | Varios | 166,924 | 265,333 | 243,794 | 146.05% | 91.88% | 343,979,004 | 403,217,957 | 299,331,676 | 87.02% | 74.24% |
| Gestión Pública Basada en Resultados | Varios | 1,381,378 | 1,381,280 | 946,458 | 68.52% | 68.52% | 2,075,374,819 | 2,809,067,481 | 1,663,733,155 | 80.17% | 59.23% |
| Gobernanza Electrónica | Varios | 64 | 64 | 33 | 51.56% | 51.56% | 15,231,723 | 16,913,515 | 12,205,594 | 80.13% | 72.16% |
| Transparencia y rendición de cuentas | Varios | 9,403 | 9,043 | 6,067 | 64.52% | 67.09% | 3,949,125 | 3,655,240 | 2,406,524 | 60.94% | 65.84% |
| Combate a la Corrupción | Varios | 84,864 | 63,903 | 61,272 | 72.20% | 95.88% | 84,278,278 | 104,214,185 | 70,649,171 | 83.83% | 67.79% |
| Fortalecimiento municipal | Varios | 21 | 19 | 5 | 23.81% | 26.32% | 5,020,052,420 | 5,189,218,455 | 4,029,917,341 | 80.28% | 77.66% |
| TOTALES | Varios | 1,642,654 | 1,719,642 | 1,257,629 | 76.56% | 73.13% | 7,542,865,369 | 8,526,286,834 | 6,078,243,461 | 80.58% | 71.29% |

Fuente de la Información Programática: Coordinación Estatal de Planeación.
 Fuente de la Información Presupuestal: Sistema Integral de Información Financiera (SIIF).

Programática / 12

Informe Financiero al Tercer Trimestre 2021
 Poder Ejecutivo del Estado de Zacatecas
 Programas y Proyectos de Inversión
 Del 1 de enero al 30 de septiembre de 2021

| | |
|-------------------|--------------------------------------|
| Eje | Descripción |
| 1 | Gobierno Abierto y de Resultados |
| Línea | Descripción |
| 1 | Democracia y participación ciudadana |
| Estrategia | Descripción |
| 1, 2 y 4 | |

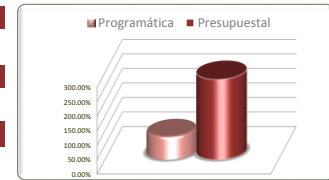


| Estrategias | Unidad de Medida | Información Programática | | | | | Información Presupuestal | | | | |
|--|------------------|--------------------------|------------|---------------|-------------------------|-----------------|---------------------------|-------------|-------------|----------------------------|-----------------|
| | | Meta Anual 2021 | | Real Obtenida | % de Avance Respecto a: | | Comportamiento Anual 2021 | | | % de Variación Respecto a: | |
| | | Proyectada | Modificada | | Meta Proyectada | Meta Modificada | Aprobado | Modificado | Devengado | Aprobado 2021 | Modificado 2021 |
| Fomentar la Participación e Involucramiento de la Sociedad en los Asuntos Públicos | Varios | 6,740 | 5,662 | 4,520 | 67.06% | 79.83% | 206,329,332 | 257,356,958 | 207,103,423 | 100.38% | 80.47% |
| Fortalecer la colaboración entre los poderes del Estado y órdenes de gobierno, a fin de garantizar la gobernanza democrática | Varios | 3,397 | 3,388 | 2,800 | 82.43% | 82.64% | 82,505,438 | 80,112,305 | 50,507,677 | 61.22% | 63.05% |
| Fomentar la Legalidad y Certeza Jurídica en la Acción Gubernamental | Varios | 156,787 | 256,283 | 236,474 | 150.83% | 92.27% | 55,144,234 | 65,748,694 | 41,720,576 | 75.66% | 63.45% |
| TOTALES | Varios | 166,924 | 265,333 | 243,794 | 146.05% | 91.88% | 343,979,004 | 403,217,957 | 299,331,676 | 87.02% | 74.24% |

Fuente de la Información Programática: Coordinación Estatal de Planeación.
 Fuente de la Información Presupuestal: Sistema Integral de Información Financiera (SIIF).

III.II Programática

Informe Financiero al Tercer Trimestre 2021
Poder Ejecutivo del Estado de Zacatecas
Programas y Proyectos de Inversión
Del 1 de enero al 30 de septiembre de 2021



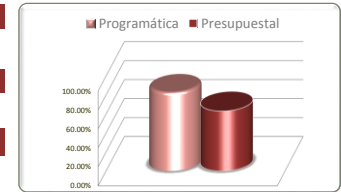
| Eje | Descripción |
|------------|--|
| 1 | Gobierno Abierto y de Resultados |
| Línea | Descripción |
| 1 | Democracia y participación ciudadana |
| Estrategia | Descripción |
| 1 | Fomentar la participación e involucramiento de la sociedad en los asuntos públicos |

| PPS/No. de Comp. | Proyecto Dependencia / Entidad Componente | Unidad de Medida | Información Programática | | | | | Información Presupuestal | | | | |
|------------------|---|--------------------|--------------------------|------------|---------------|-------------------------|-----------------|---------------------------|-------------|-------------|----------------------------|-----------------|
| | | | Meta Anual 2021 | | Real Obtenida | % de Avance Respecto a: | | Comportamiento Anual 2021 | | | % de Variación Respecto a: | |
| | | | Proyectada | Modificada | | Meta Proyectada | Meta Modificada | Comportamiento Anual 2021 | Modificado | Devengado | Aprobado 2021 | Modificado 2021 |
| 21 | Servicios del Despacho del Gobernador | Varios | 4,366 | 3,486 | 3,192 | 73.11% | 91.57% | 127,759,052 | 173,998,897 | 156,506,977 | 122.50% | 89.95% |
| 1 | Jefatura de Oficina del C. Gobernador | Varios | 4,366 | 3,486 | 3,192 | 73.11% | 91.57% | 127,759,052 | 173,998,897 | 156,506,977 | 122.50% | 89.95% |
| 1 | Peticiones dirigidas al Ejecutivo Estatal atendidas | Petición-Atender | 4,300 | 3,420 | 3,129 | 72.77% | 91.49% | 7,207,782 | 8,753,515 | 5,069,804 | 70.34% | 57.92% |
| 2 | Acciones del Gobierno difundidas | Convenio-Autorizar | 66 | 66 | 63 | 95.45% | 95.45% | 120,551,270 | 165,245,382 | 151,437,174 | 125.62% | 91.64% |
| 23 | Gobernabilidad y Política Interior | Reunión-Convocar | 280 | 280 | 166 | 59.29% | 59.29% | 2,634,846 | 2,668,407 | 1,764,843 | 66.98% | 66.14% |
| 2 | Secretaría General de Gobierno | Reunión-Convocar | 280 | 280 | 166 | 59.29% | 59.29% | 2,634,846 | 2,668,407 | 1,764,843 | 61.77% | 61.77% |
| 2 | Fomento para la Participación ciudadana en los asuntos públicos impulsada | Reunión-Convocar | *280 | *280 | *166 | 59.29% | 59.29% | 2,634,846 | 2,668,407 | 1,764,843 | 66.98% | 66.14% |
| 40 | Coordinación Institucional | Varios | 24 | 24 | 18 | 75.00% | 75.00% | 65,828,979 | 71,068,841 | 42,998,180 | 65.32% | 60.50% |
| 1 | Jefatura de Oficina del C. Gobernador | Varios | 24 | 24 | 18 | 75.00% | 75.00% | 65,828,979 | 71,068,841 | 42,998,180 | 65.32% | 60.50% |
| 1 | Agenda del Ejecutivo Estatal Coordinada | Documento-Elaborar | 12 | 12 | 9 | 75.00% | 75.00% | 64,868,063 | 68,762,515 | 42,323,295 | 65.25% | 61.55% |
| 2 | Información en posesión del Sujeto Obligado facilitada | Reporte-Realizar | 12 | 12 | 9 | 75.00% | 75.00% | 960,916 | 2,306,327 | 674,885 | 86.97% | 100.00% |
| 61 | Apoyos otorgados por la Oficina del Gobernador | Apoyo-Otorgar | 2,070 | 1,872 | 1,144 | 55.27% | 61.11% | 10,106,455 | 9,620,812 | 5,833,423 | 57.72% | 60.63% |
| 1 | Jefatura de Oficina del C. Gobernador | Apoyo-Otorgar | 2,070 | 1,872 | 1,144 | 55.27% | 61.11% | 10,106,455 | 9,620,812 | 5,833,423 | 57.72% | 60.63% |
| 1 | Apoyos económicos entregados | Apoyo-Otorgar | 2,070 | 1,872 | 1,144 | 55.27% | 61.11% | 10,106,455 | 9,620,812 | 5,833,423 | 57.72% | 60.63% |
| TOTALES | | Varios | 6,740 | 5,662 | 4,520 | 67.06% | 79.83% | 206,329,332 | 257,356,958 | 207,103,423 | 312.52% | 277.22% |

Fuente de la Información Programática: Coordinación Estatal de Planeación.
Fuente de la Información Presupuestal: Sistema Integral de Información Financiera (SIIF).
*Información presentada al 30 de junio del 2021

III.II Programática

Informe Financiero al Tercer Trimestre 2021
Poder Ejecutivo del Estado de Zacatecas
Programas y Proyectos de Inversión
Del 1 de enero al 30 de septiembre de 2021



| Eje | Descripción |
|------------|--|
| 1 | Gobierno Abierto y de Resultados |
| Línea | Descripción |
| 1 | Democracia y participación ciudadana |
| Estrategia | Descripción |
| 2 | Fortalecer la colaboración entre los poderes del Estado y órdenes de gobierno, a fin de garantizar la gobernanza democrática |

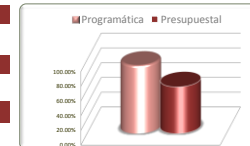
| PPS/No. de Comp. | Proyecto Dependencia / Entidad Componente | Unidad de Medida | Información Programática | | | | | Información Presupuestal | | | | | |
|------------------|---|---------------------------|--------------------------|--------------|---------------|-------------------------|-----------------|---------------------------|-------------------|-------------------|----------------------------|-----------------|---------------|
| | | | Meta Anual 2021 | | Real Obtenida | % de Avance Respecto a: | | Comportamiento Anual 2021 | | | % de Variación Respecto a: | | |
| | | | Proyectada | Modificada | | Meta Proyectada | Meta Modificada | Aprobado | Modificado | Devengado | Aprobado 2021 | Modificado 2021 | |
| 23 | Gobernabilidad y Política Interior | Reunión-Convocar | 1,242 | 1,242 | 928 | 74.72% | 74.72% | 16,634,243 | 17,998,125 | 10,827,495 | 65.09% | 60.16% | |
| 2 | Secretaría General de Gobierno | Reunión-Convocar | 1,242 | 1,242 | 928 | 74.72% | 74.72% | 16,634,243 | 17,998,125 | 10,827,495 | 65.09% | 60.16% | |
| 1 | Estrategia para la Eficiencia política para la democracia desarrollada. | Reunión-Convocar | 830 | 830 | 591 | 71.20% | 71.20% | 8,939,971 | 10,288,193 | 5,518,287 | 61.73% | 53.64% | |
| 3 | Políticas públicas para el bienestar y la eficiencia generada | Reunión-Convocar | 412 | 412 | 337 | 81.80% | 81.80% | 7,694,272 | 7,709,932 | 5,309,208 | 69.00% | 68.86% | |
| 29 | Gestión Administrativa para la política interna | varios | 2,143 | 2,134 | 1,869 | 87.21% | 87.58% | 45,763,197 | 42,967,285 | 26,438,608 | 57.77% | 61.53% | |
| 2 | Secretaría General de Gobierno | varios | 2,143 | 2,134 | 1,869 | 87.21% | 87.58% | 45,763,197 | 42,967,285 | 26,438,608 | 57.77% | 61.53% | |
| 1 | C.1-La calidad institucional para la democracia proporcionada | Documento-Tramitar | 1,943 | 1,943 | 1,652 | 85.02% | 85.02% | 31,740,573 | 38,004,981 | 25,867,526 | 81.50% | 68.06% | |
| 2 | C.2- Acceso a la información Pública y protección de datos personales atendida. | Documento-Actualizar | 188 | 188 | 214 | 113.83% | 113.83% | 13,008,543 | 4,404,722 | 360,204 | 2.77% | 0.00% | |
| 3 | C.3-Programa de prevención y control en operaciones | Programa-Supervisar | 12 | 3 | 3 | 25.00% | 100.00% | 1,014,081 | 557,581 | 210,878 | 20.79% | 37.82% | |
| 40 | Coordinación Institucional | Documento-Elaborar | 12 | 12 | 3 | 25.00% | 25.00% | 20,107,998 | 19,146,895 | 13,241,575 | 65.85% | 69.16% | |
| 1 | Jefatura de Oficina del C. Gobernador: | Documento-Elaborar | 12 | 12 | 3 | 25.00% | 25.00% | 20,107,998 | 19,146,895 | 13,241,575 | 65.85% | 69.16% | |
| 1 | Agenda del Ejecutivo Estatal coordinada | Documento-Elaborar | *12 | *12 | *3 | 25.00% | 25.00% | 20,107,998 | 19,146,895 | 13,241,575 | 65.85% | 69.16% | |
| TOTALES | | | Varios | 3,397 | 3,388 | 2,800 | 82.43% | 82.64% | 82,505,438 | 80,112,305 | 50,507,677 | 61.22% | 63.05% |

Fuente de la Información Programática: Coordinación Estatal de Planeación.
Fuente de la Información Presupuestal: Sistema Integral de Información Financiera (SIIF).
*Información presentada al 30 de junio del 2021

III.II Programática

Informe Financiero al Tercer Trimestre 2021
 Poder Ejecutivo del Estado de Zacatecas
 Programas y Proyectos de Inversión
 Del 1 de enero al 30 de septiembre de 2021

| Eje | Descripción |
|------------|---|
| 1 | Gobierno Abierto y de Resultados |
| Línea | Descripción |
| 1 | Democracia y participación ciudadana |
| Estrategia | Descripción |
| 4 | Fomentar la legalidad y certeza jurídica en la acción gubernamental |



| No. de Comp. | Proyecto | | Información Programática | | | | | Información Presupuestal | | | | |
|----------------|---|----------------------|--------------------------|----------------|----------------|-------------------------|-----------------|---------------------------|-------------------|-------------------|----------------------------|-----------------|
| | Dependencia / Entidad | | Meta Anual 2021 | | Real Obtenida | % de Avance Respecto a: | | Comportamiento Anual 2021 | | | % de Variación Respecto a: | |
| | Componente | | Proyectada | Modificada | | Meta Proyectada | Meta Modificada | Aprobado | Modificado | Devengado | Aprobado 2021 | Modificado 2021 |
| 39 | Protección y Defensa de los Derechos Tributarios | | 1,045 | 100,550 | 100,189 | 9587.46% | 99.64% | 6,096,194 | 7,187,729 | 4,863,075 | 79.77% | 67.66% |
| 95 | Comisión Estatal de la Defensa del Contribuyente | | 1,045 | 100,550 | 100,189 | 9587.46% | 99.64% | 6,096,194 | 7,187,729 | 4,863,075 | 79.77% | 67.66% |
| 1 | Defensa y Asesoría Legal Proporcionada a Contribuyentes | Expediente-Tramitar | 1,030 | 100,535 | 100,180 | 9726.21% | 99.65% | 4,031,317 | 3,956,693 | 3,033,163 | 75.24% | 76.66% |
| 2 | Servicios Administrativos Otorgados por la Comisión | Solicitud-Recibir | 15 | 15 | 9 | 60.00% | 60.00% | 2,064,877 | 3,231,036 | 1,829,912 | 88.62% | 56.64% |
| 133 | Certeza y Seguridad Jurídica en los actos de Gobierno otorgada a la sociedad en general | | 118,576 | 118,576 | 113,196 | 95.46% | 95.46% | 27,625,883 | 28,318,057 | 18,545,366 | 67.13% | 65.49% |
| 18 | Coordinación General Jurídica | | 118,576 | 118,576 | 113,196 | 95.46% | 95.46% | 27,625,883 | 28,318,057 | 18,545,366 | 67.13% | 65.49% |
| 1 | C.1-Eficiencia en los servicios proporcionados a las usuarias y usuarios u otras instancias en los diversos actos de Gobierno en materia de asuntos contenciosos. | Asesoría-Brindar | 372 | 372 | 1,271 | 341.67% | 341.67% | 5,184,440 | 4,898,338 | 3,040,789 | 58.65% | 62.08% |
| 2 | C.2-Asesoría Jurídica permanente brindada a la Administración Pública, Estatal y Municipal, así como a los Organismos Centralizados y Descentralizados, mediante una actualización continua del Marco Jurídico. | Asesoría-Brindar | 500 | 500 | 594 | 118.80% | 118.80% | 1,090,119 | 2,744,216 | 2,319,489 | 21.81% | 27.08% |
| 3 | C.3-Servicios proporcionados a los usuarios en materia notarial de manera eficiente. | Asesoría-Brindar | 5,328 | 5,328 | 12,770 | 239.68% | 239.68% | 5,346,576 | 5,793,603 | 4,065,002 | 21.81% | 27.08% |
| 4 | C.4-Servicios de Registro Civil proporcionados de manera confiable y eficaz mediante la expedición de actas con datos correctos. | Asesoría-Brindar | 112,052 | 112,052 | 98,203 | 87.64% | 87.64% | 10,382,019 | 10,133,641 | 5,650,428 | 21.81% | 27.08% |
| 5 | C.5-Servicios de Publicación de los ordenamientos y disposiciones normativas en el Periódico Oficial, proporcionados de manera eficiente. | Publicación-Difundir | 324 | 324 | 358 | 110.49% | 110.49% | 5,622,729 | 4,748,259 | 3,469,658 | 21.81% | 27.08% |
| 144 | Administración operativa otorgada a el personal de la dependencia de manera eficiente | | 36,950 | 36,941 | 21,714 | 58.77% | 58.78% | 20,422,105 | 19,196,167 | 10,694,358 | 52.37% | 55.71% |
| 18 | Coordinación General Jurídica | | 36,950 | 36,941 | 21,714 | 58.77% | 58.78% | 20,422,105 | 19,196,167 | 10,694,358 | 52.37% | 55.71% |
| 1 | Servicios otorgados a las diversas áreas que integran a la Coordinación General Jurídica proporcionados | Documento-Distribuir | 19,267 | 19,267 | 15,157 | 78.67% | 78.67% | 12,563,308 | 11,763,903 | 6,455,688 | 51.39% | 54.88% |
| 2 | Atención a las solicitudes de las usuarias y usuarios por medio del portal del Instituto Zacatecano de Transparencia, acceso a la Información y Protección de Datos Personales proporcionados. | Documento-Elaborar | 57 | 57 | 55 | 96.49% | 96.49% | 835,876 | 814,733 | 518,935 | 62.08% | 63.69% |
| 3 | Programa de prevención y control de operación | Programa-Elaborar | 12 | 3 | 6 | 50.00% | 200.00% | 671,747 | 339,988 | 113,232 | 16.86% | 33.30% |
| 4 | Servicios de Asesoría Legal, proporcionados de manera eficiente a través de la Coordinación General Jurídica. | Actividad-Realizar | 17,614 | 17,614 | 6,496 | 36.88% | 36.88% | 6,351,174 | 6,277,543 | 3,606,503 | 56.78% | 57.45% |
| 166 | Programa de Conciliación Laboral en el Estado de Zacatecas | | 216 | 216 | 1,375 | 636.57% | 636.57% | 1,000,052 | 11,046,742 | 7,617,777 | 761.74% | 68.96% |
| 97 | Centro de Conciliación Laboral del Estado de Zacatecas | | 216 | 216 | 1,375 | 636.57% | 636.57% | 1,000,052 | 11,046,742 | 7,617,777 | 761.74% | 68.96% |
| 1 | Servicios de asesoría, orientación y conciliación a trabajadores y patrones para resolver conflictos jurídico-laborales otorgados | Documento-Expedir | 180 | 180 | 1,348 | 748.89% | 748.89% | 0 | 454,553 | 329,621 | 0.00% | 72.52% |
| 2 | Recursos Humanos, Financieros y Materiales Ejecutados | Trámite-Realizar | 36 | 36 | 27 | 75.00% | 75.00% | 1,000,052 | 10,592,189 | 7,288,156 | 728.78% | 68.81% |
| TOTALES | | | 156,787 | 256,283 | 236,474 | 150.83% | 92.27% | 55,144,234 | 65,748,694 | 41,720,576 | 75.66% | 63.45% |

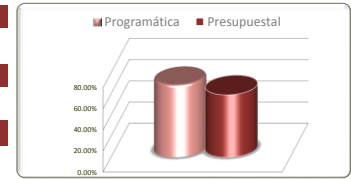
Fuente de la Información Programática: Coordinación Estatal de Planeación.

Fuente de la Información Presupuestal: Sistema Integral de Información Financiera (SIIF).

III.II Programática

Informe Financiero al Tercer Trimestre 2021
 Poder Ejecutivo del Estado de Zacatecas
 Programas y Proyectos de Inversión
 Del 1 de enero al 30 de septiembre de 2021

| Eje | Descripción |
|-------------|--------------------------------------|
| 1 | Gobierno Abierto y de Resultados |
| Línea | Descripción |
| 2 | Gestión pública basada en resultados |
| Estrategia | Descripción |
| 1, 2, 3 y 4 | |



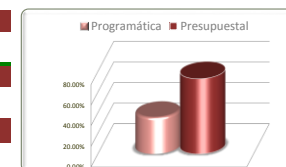
| Estrategias | Unidad de Medida | Información Programática | | | | | Información Presupuestal | | | | |
|--|------------------|--------------------------|------------------|----------------|-------------------------|-----------------|---------------------------|----------------------|----------------------|----------------------------|-----------------|
| | | Meta Anual 2021 | | Real Obtenida | % de Avance Respecto a: | | Comportamiento Anual 2021 | | | % de Variación Respecto a: | |
| | | Proyectada | Modificada | | Meta Proyectada | Meta Modificada | Aprobado | Modificado | Devengado | Aprobado 2021 | Modificado 2021 |
| Implementar la planeación estratégica del Gobierno del Estado para una gestión transparente basada en resultados y con perspectiva de género | Varios | 136 | 136 | 48 | 35.29% | 35.29% | 28,921,906 | 30,420,578 | 22,206,369 | 76.78% | 73.00% |
| Ejercer finanzas públicas honestas, transparentes, eficientes y eficaces | Varios | 1,239,703 | 1,239,700 | 801,432 | 64.65% | 64.65% | 1,836,921,454 | 2,544,034,694 | 1,482,353,107 | 80.70% | 58.27% |
| Optimizar el funcionamiento de la capacidad institucional de la Administración Pública Estatal | Varios | 141,244 | 141,244 | 144,800 | 102.52% | 102.52% | 194,896,713 | 218,722,956 | 147,064,780 | 75.46% | 67.24% |
| Profesionalización, actualización y evaluación de los servidores públicos | Varios | 295 | 200 | 178 | 60.34% | 89.00% | 14,634,746 | 15,889,253 | 12,108,900 | 82.74% | 76.21% |
| TOTALES | Varios | 1,381,378 | 1,381,280 | 946,458 | 68.52% | 68.52% | 2,075,374,819 | 2,809,067,481 | 1,663,733,155 | 80.17% | 59.23% |

Fuente de la Información Programática: Coordinación Estatal de Planeación.
 Fuente de la Información Presupuestal: Sistema Integral de Información Financiera (SIIF).

Programática / 17

Informe Financiero al Tercer Trimestre 2021
Poder Ejecutivo del Estado de Zacatecas
Programas y Proyectos de Inversión
Del 1 de enero al 30 de septiembre de 2021

| Eje | Descripción |
|------------|--|
| 1 | Gobierno Abierto y de Resultados |
| Línea | Descripción |
| 2 | Gestión pública basada en resultados |
| Estrategia | Descripción |
| 1 | Implementar la planeación estratégica del Gobierno del Estado para una gestión transparente basada en resultados y con perspectiva de género |



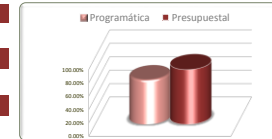
| No. de Comp. | Proyecto | | Información Programática | | | | | Información Presupuestal | | | | | |
|--------------|---|--|--------------------------|-----------------|------------|---------------|-------------------------|--------------------------|---------------------------|------------|------------|----------------------------|-----------------|
| | Dependencia / Entidad | | Unidad de Medida | Meta Anual 2021 | | Real Obtenida | % de Avance Respecto a: | | Comportamiento Anual 2021 | | | % de Variación Respecto a: | |
| | Componente | | | Proyectada | Modificada | | Meta Proyectada | Meta Modificada | Aprobado | Modificado | Devengado | Aprobado 2021 | Modificado 2021 |
| 6 | Administración de la mejora y proyectos | | Actividad-Realizar | 27 | 27 | 2 | 7.41% | 7.41% | 1,266,190 | 1,206,060 | 719,551 | 56.83% | 59.66% |
| 3 | Secretaría de Finanzas | | Actividad-Realizar | *27 | *27 | *2 | 7.41% | 7.41% | 1,266,190 | 1,206,060 | 719,551 | 56.83% | 59.66% |
| 2 | Auditorías atendidas eficientemente | | Actividad-Realizar | *27 | *27 | *2 | 7.41% | 7.41% | 1,266,190 | 1,206,060 | 719,551 | 56.83% | 59.66% |
| 12 | Planeación del desarrollo orientada al resultado | | Varios | 93 | 93 | 33 | 35.48% | 35.48% | 11,530,984 | 11,006,582 | 7,778,918 | 67.46% | 70.68% |
| | Coordinación Estatal de Planeación | | Varios | 93 | 93 | 33 | 35.48% | 35.48% | 11,530,984 | 11,006,582 | 7,778,918 | 67.46% | 70.68% |
| 1 | C.1-Metodologías y procesos de planeación de la Administración Pública integrados | | Documento-Publicar | 3 | 3 | 2 | 66.67% | 66.67% | 3,618,010 | 3,542,898 | 2,520,157 | 69.66% | 71.13% |
| 3 | C.3-Estructura estatal de planeación articulada | | Reunión-Convocar | 3 | 3 | 0 | 0.00% | 0.00% | 884,623 | 888,347 | 598,163 | 67.62% | 67.33% |
| 4 | C.4-Información Estadística y Geográfica para la planificación ordenada | | Subsistema-Integrar | 4 | 4 | 3 | 75.00% | 75.00% | 1,873,418 | 1,809,519 | 1,267,231 | 67.64% | 70.03% |
| 5 | C.5-Procesos de Monitoreo y Evaluación de los Objetivos, Metas y Programas del PED consolidados. | | Documento-Publicar | 2 | 2 | 3 | 150.00% | 150.00% | 1,854,492 | 1,462,370 | 901,798 | 48.63% | 61.67% |
| 8 | C.8-Políticas Públicas Prioritarias Implementadas | | Documento-Elaborar | 2 | 2 | 2 | 100.00% | 100.00% | 1,163,937 | 1,067,318 | 749,255 | 64.37% | 70.20% |
| 9 | C.9-Vinculación Interinstitucional Establecida | | Reunión-Efectuar | 64 | 64 | 11 | 17.19% | 17.19% | 1,062,692 | 958,546 | 666,304 | 62.70% | 69.51% |
| 10 | C.10-Política Estatal de Población coordinada | | Programa-Coordinar | 1 | 1 | 1 | 100.00% | 100.00% | 845,780 | 613,002 | 426,850 | 50.47% | 69.63% |
| 11 | Alineación de los programas presupuestarios al cumplimiento de objetivos, metas e indicadores de la Agenda 2030 en las dependencias y entidades de la Administración Pública Estatal. | | Dependencia-Coordinar | 14 | 14 | 11 | 78.57% | 78.57% | 228,032 | 664,582 | 649,161 | 284.68% | 97.68% |
| 46 | Soporte administrativo y de apoyo a los procesos de planeación | | Varios | 16 | 16 | 13 | 81.25% | 81.25% | 16,124,732 | 18,207,936 | 13,707,899 | 85.01% | 75.29% |
| 19 | Coordinación Estatal de Planeación | | Varios | 16 | 16 | 13 | 81.25% | 81.25% | 16,124,732 | 18,207,936 | 13,707,899 | 85.01% | 75.29% |
| 1 | C.1-Servicios otorgados a las diversas áreas de la COEPLA | | Reporte-Realizar | 8 | 8 | 6 | 75.00% | 75.00% | 6,365,253 | 7,733,082 | 5,552,926 | 87.24% | 71.81% |
| 2 | C.2-Soporte técnico y desarrollo de sistemas generado | | Proceso-Realizar | 4 | 4 | 3 | 75.00% | 75.00% | 1,968,777 | 3,541,245 | 3,022,945 | 153.54% | 85.36% |
| 3 | C.3-Información pública en posesión del sujeto obligado facilitada | | Sistema-Actualizar | 2 | 2 | 2 | 100.00% | 100.00% | 925,759 | 721,654 | 449,481 | 48.55% | 62.28% |
| 4 | C.4-Programa de prevención y control en operación | | Programa-Operar | 1 | 1 | 1 | 100.00% | 100.00% | 584,648 | 286,817 | 116,809 | 19.98% | 40.73% |
| 5 | C.5-Asesoría técnica y coordinación de los trabajos al interior y exterior de los tres órdenes de gobierno | | Documento-Validar | 1 | 1 | 1 | 100.00% | 0.00% | 6,280,295 | 5,925,138 | 4,565,738 | 72.70% | 77.06% |
| TOTALES | | | Varios | 136 | 136 | 48 | 35.29% | 35.29% | 28,921,906 | 30,420,578 | 22,206,369 | 76.78% | 73.00% |

Fuente de la Información Programática: Coordinación Estatal de Planeación.
Fuente de la Información Presupuestal: Sistema Integral de Información Financiera (SIIF).
*Información presentada al 30 de junio del 2021

III. II Programática

Informe Financiero al Tercer Trimestre 2021
Poder Ejecutivo del Estado de Zacatecas
Programas y Proyectos de Inversión
Del 1 de enero al 30 de septiembre de 2021

| Eje | Descripción |
|------------|--|
| 1 | Gobierno Abierto y de Resultados |
| Línea | Descripción |
| 2 | Gestión pública basada en resultados |
| Estrategia | Descripción |
| 2 | Ejercer finanzas públicas honestas, transparentes, eficientes y eficaces |

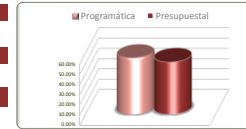


| No. de Comp. | Proyecto | Dependencia / Entidad | Unidad de Medida | Información Programática | | | | Información Presupuestal | | | | | |
|----------------|--|-----------------------|------------------|--------------------------|------------|---------------|-------------------------|--------------------------|---------------------------|-------------|-------------|----------------------------|-----------------|
| | | | | Meta Anual 2021 | | Real Obtenida | % de Avance Respecto a: | | Comportamiento Anual 2021 | | | % de Variación Respecto a: | |
| | | | | Proyectada | Modificada | | Meta Proyectada | Meta Modificada | Aprobado | Modificado | Devengado | Aprobado 2021 | Modificado 2021 |
| 4 | Administración de Ingresos Propios y Transferidos | Varios | 882,964 | 882,964 | 599,592 | 67.91% | 67.91% | 148,494,355 | 286,072,421 | 208,188,853 | 140.20% | 72.77% | |
| 3 | Secretaría de Finanzas | Varios | 882,964 | 882,964 | 599,592 | 67.91% | 67.91% | 148,494,355 | 286,072,421 | 208,188,853 | 140.20% | 72.77% | |
| 1 | C.1-Ingresos del Estado Incrementados | Análisis-Revisar | 12 | 12 | 19 | 158.33% | 158.33% | 2,223,111 | 92,120,435 | 91,055,177 | 4095.84% | 98.84% | |
| 2 | C.2-Políticas y Estrategias que optimicen e incrementen la recaudación tributaria del Estado. | Actividad-Realizar | 30 | 30 | 24 | 80.00% | 80.00% | 2,527,702 | 3,150,063 | 2,257,217 | 89.30% | 71.66% | |
| 3 | C.3-Objetivos del Sistema Estatal de Coordinación y Colaboración Financiera logrados | Actividad-Realizar | 111 | 111 | 109 | 98.20% | 98.20% | 4,373,539 | 4,072,783 | 2,634,341 | 60.23% | 64.68% | |
| 4 | C.4-Actos de fiscalización de cumplimiento de obligaciones fiscales practicados | Actividad-Realizar | 2,120 | 2,120 | 2,109 | 99.48% | 99.48% | 46,331,495 | 30,739,194 | 14,215,645 | 30.68% | 46.25% | |
| 5 | C.5-Mecanismos de Recaudación operados | Actividad-Realizar | 880,691 | 880,691 | 597,331 | 67.83% | 67.83% | 93,038,508 | 155,989,945 | 98,026,474 | 105.36% | 62.84% | |
| 5 | Gestión del Gasto Público con enfoque en Resultados | Varios | 154,091 | 154,091 | 89,568 | 58.13% | 58.13% | 54,232,675 | 295,253,756 | 270,110,283 | 498.06% | 91.48% | |
| 3 | Secretaría de Finanzas | Varios | 154,091 | 154,091 | 89,568 | 58.13% | 58.13% | 54,232,675 | 295,253,756 | 270,110,283 | 498.06% | 91.48% | |
| 1 | C.1-Políticas y acciones para el Ejercicio transparente, Eficaz y Eficiente del Gasto Público del Estado Operado. | Documento-Elaborar | 60 | 60 | 45 | 75.00% | 75.00% | 2,224,098 | 168,449,092 | 163,975,745 | 7372.69% | 97.34% | |
| 2 | Realizar seguimiento al presupuesto de egresos aprobado y autorizado por las unidades responsables de su ejecución. | Proceso-Realizar | 151,755 | 151,755 | 87,832 | 57.88% | 57.88% | 5,371,300 | 5,111,543 | 3,434,869 | 63.95% | 67.20% | |
| 3 | C.3-Presupuesto de Egresos Asignado al Sector Educativo | Proceso-Realizar | 752 | 752 | 552 | 73.40% | 73.40% | 5,118,218 | 5,199,720 | 3,587,073 | 70.08% | 68.99% | |
| 4 | C.4-Presupuesto de Egresos Operado | Acto-Realizar | 73 | 73 | 54 | 73.97% | 73.97% | 21,264,171 | 64,978,985 | 56,984,853 | 267.99% | 87.70% | |
| 5 | C.5-Recursos Financieros del Estado eficientemente administrados en Bancos | Proceso-Realizar | 1,262 | 1,262 | 944 | 74.80% | 74.80% | 7,799,287 | 18,850,015 | 13,763,335 | 176.47% | 73.01% | |
| 6 | Contribuir al cumplimiento de la Ley General de Contabilidad Gubernamental y con la normatividad emitida por el Consejo Nacional de Armonización Contable; así como, al cumplimiento a la Ley de Disciplina Financiera del Estado de Zacatecas, Ley de Coordinación y Colaboración Financiera para el Estado De Zacatecas y Sus Municipios, y a la Ley de Obligaciones, Empréstitos y Deuda Pública del Estado de Zacatecas y sus Municipios | Registro-Realizar | 189 | 189 | 141 | 74.60% | 74.60% | 12,455,601 | 32,664,402 | 28,364,408 | 227.72% | 86.84% | |
| 6 | Administración de la Mejora y Proyectos | Varios | 535 | 535 | 575 | 107.48% | 107.48% | 9,287,189 | 8,978,064 | 5,913,816 | 63.68% | 65.87% | |
| 3 | Secretaría de Finanzas | Varios | 535 | 535 | 575 | 107.48% | 107.48% | 9,287,189 | 8,978,064 | 5,913,816 | 63.68% | 65.87% | |
| 1 | C.1-Gestión de la mejora institucional, implementada. | Actividad-Realizar | 60 | 60 | 45 | 75.00% | 75.00% | 1,537,342 | 1,369,090 | 873,954 | 56.85% | 63.83% | |
| 2 | C.2-Auditorías atendidas eficientemente | Actividad-Realizar | 27 | 27 | 25 | 92.59% | 92.59% | 424,014 | 425,045 | 289,440 | 68.26% | 68.10% | |
| 3 | C.3-Seguimiento de auditorías con observación | Actividad-Realizar | 72 | 72 | 88 | 122.22% | 122.22% | 1,574,968 | 1,545,063 | 1,004,612 | 63.79% | 65.02% | |
| 4 | C.4-Análisis Normativo a los documentos del egreso, realizado | Actividad-Realizar | 237 | 237 | 318 | 134.18% | 134.18% | 1,420,356 | 1,311,393 | 860,508 | 60.58% | 65.62% | |
| 5 | C.5-Estrategias de evaluación implementadas | Actividad-Realizar | 52 | 52 | 39 | 75.00% | 75.00% | 2,167,282 | 2,106,657 | 1,437,609 | 66.33% | 68.24% | |
| 6 | C.6-Programas y proyectos de inversión gestionados | Programa-Coordinar | 87 | 87 | 60 | 68.97% | 68.97% | 2,163,227 | 2,220,817 | 1,447,693 | 66.92% | 65.19% | |
| 7 | Defensa del interés jurídico, fiscal y hacendario | Varios | 576 | 576 | 383 | 66.49% | 66.49% | 6,090,766 | 6,508,732 | 4,441,137 | 72.92% | 68.23% | |
| 3 | Secretaría de Finanzas | Varios | 576 | 576 | 383 | 66.49% | 66.49% | 6,090,766 | 6,508,732 | 4,441,137 | 72.92% | 68.23% | |
| 1 | C.1-Ley de alcoholes en establecimientos de venta de alcohol, aplicada | Análisis-Presentar | 150 | 150 | 90 | 60.00% | 60.00% | 1,200,274 | 1,319,600 | 839,254 | 69.92% | 63.60% | |
| 2 | C.2-Interés jurídico, fiscal y hacendario protegido | Análisis-Presentar | 426 | 426 | 293 | 68.78% | 68.78% | 4,890,492 | 5,189,131 | 3,601,883 | 73.65% | 69.41% | |
| TOTAL Hoja 1/2 | | | Varios | 1,038,166 | 1,038,166 | 690,118 | 66.47% | 66.47% | 218,104,985 | 596,812,973 | 488,654,089 | 224.05% | 81.88% |

Fuente de la Información Programática: Coordinación Estatal de Planeación.
Fuente de la Información Presupuestal: Sistema Integral de Información Financiera (SIIF).

III.II Programática

Informe Financiero al Tercer Trimestre 2021
 Poder Ejecutivo del Estado de Zacatecas
 Programas y Proyectos de Inversión
 Del 1 de enero al 30 de septiembre de 2021

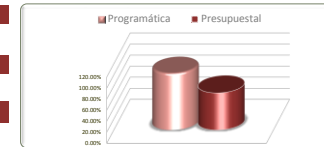


| | |
|-------------------|--|
| Eje | Descripción |
| 1 | Gobierno Abierto y de Resultados |
| Línea | Descripción |
| 2 | Gestión pública basada en resultados |
| Estrategia | Descripción |
| 2 | Ejercer finanzas públicas honestas, transparentes, eficientes y eficaces |

| No. de Comp. | Proyecto Dependencia / Entidad Componente | Unidad de Medida | Información Programática | | | | | Información Presupuestal | | | | | |
|-----------------------|--|------------------------|--------------------------|------------|---------------|-------------------------|-----------------|---------------------------|---------------|---------------|----------------------------|-----------------|--------|
| | | | Meta Anual 2021 | | Real Obtenida | % de Avance Respecto a: | | Comportamiento Anual 2021 | | | % de Variación Respecto a: | | |
| | | | Proyectada | Modificada | | Meta Proyectada | Meta Modificada | Aprobado | Modificado | Devengado | Aprobado 2021 | Modificado 2021 | |
| 8 | Gestión Institucional | Varios | 23,322 | 23,319 | 22,088 | 94.71% | 94.72% | 105,740,201 | 123,281,230 | 76,403,305 | 72.26% | 61.97% | |
| 3 | Secretaría de Finanzas | Varios | 23,322 | 23,319 | 22,088 | 94.71% | 94.72% | 105,740,201 | 123,281,230 | 76,403,305 | 72.26% | 61.97% | |
| 1 | Control de agenda Ejecutiva para la Gestión de Asuntos Institucionales | Coordinación-Ejecutar | 1,500 | 1,500 | 1,712 | 114.13% | 114.13% | 5,302,645 | 6,480,966 | 4,272,572 | 80.57% | 65.92% | |
| 2 | Asesorar al Secretario en temas alusivos a la Secretaría | Asesoría-Brindar | 500 | 500 | 1,524 | 304.80% | 304.80% | 2,134,554 | 2,149,433 | 1,474,535 | 69.08% | 68.60% | |
| 3 | Población informada en temas de finanzas públicas | Actividad-Realizar | 342 | 342 | 151 | 44.15% | 44.15% | 1,154,811 | 1,249,244 | 885,744 | 76.70% | 70.90% | |
| 4 | Implementar el Programa para la Igualdad entre Mujeres y Hombres en el Estado de Zacatecas (PROIGUALDADEZ 2017-2021) | Actividad-Realizar | 25 | 25 | 15 | 60.00% | 60.00% | 1,253,897 | 1,294,810 | 875,005 | 69.78% | 67.58% | |
| 5 | Obligaciones de la Ley de Transparencia cumplidas | Registro-Realizar | 396 | 396 | 206 | 52.02% | 52.02% | 771,961 | 771,330 | 509,361 | 65.98% | 66.04% | |
| 6 | Seguimiento a Programas Presupuestarios e indicadores ejecutados | Registro-Realizar | 12 | 12 | 4 | 33.33% | 33.33% | 1,312,415 | 1,253,584 | 819,174 | 62.42% | 65.35% | |
| 7 | Recursos asignados a la Secretaría eficientemente administrados | Documento-Tramitar | 6,000 | 6,000 | 4,500 | 75.00% | 75.00% | 85,865,779 | 83,434,474 | 43,484,695 | 50.64% | 52.12% | |
| 8 | Control interno en procesos de la Secretaría, implementado | Programa-Supervisar | 12 | 9 | *0 | 0.00% | 0.00% | 1,328,753 | 639,357 | 223,073 | 16.79% | 34.89% | |
| 9 | Sistemas, Redes y Telecomunicaciones de la Secretaría operados con eficiencia y modernidad | Sistema-Operar | 14,535 | 14,535 | 13,976 | 96.15% | 96.15% | 6,615,386 | 26,008,032 | 23,859,145 | 360.66% | 91.74% | |
| 9 | Eficiencia y Modernización del Catastro y Registro Público | Varios | 178,213 | 178,213 | 89,225 | 50.07% | 50.07% | 34,659,920 | 34,062,341 | 23,941,148 | 69.07% | 70.29% | |
| 3 | Secretaría de Finanzas | Varios | 178,213 | 178,213 | 89,225 | 50.07% | 50.07% | 34,659,920 | 34,062,341 | 23,941,148 | 69.07% | 70.29% | |
| 1 | C.1-Acciones estratégicas con objetivos de control ejecutadas | Documento-Elaborar | 86 | 86 | 64 | 74.42% | 74.42% | 11,174,310 | 10,954,748 | 7,389,366 | 66.13% | 67.45% | |
| 2 | C.2-Servicios registrales eficientemente administrados | Documento-Elaborar | 82,744 | 82,744 | 54,474 | 65.83% | 65.83% | 12,468,445 | 11,818,347 | 8,616,168 | 69.10% | 72.91% | |
| 3 | C.3-Eficientes servicios de valuación y conservación de predios | Documento-Revisar | 94,532 | 94,532 | 33,784 | 35.74% | 35.74% | 5,731,482 | 5,917,443 | 4,168,022 | 72.72% | 70.44% | |
| 4 | C.4-Servicios cartográficos actualizados | Documento-Actualizar | 165 | 165 | 220 | 133.33% | 133.33% | 2,951,813 | 2,636,011 | 1,745,401 | 59.13% | 66.21% | |
| 5 | C.5-Sistemas modernos implementados y en buenas condiciones operando | Mantenimiento-Realizar | 686 | 686 | 683 | 99.56% | 99.56% | 2,333,870 | 2,735,792 | 2,022,191 | 86.65% | 73.92% | |
| 12 | Planeación del Desarrollo Orientada al Resultado | Acta-Constituir | 2 | 2 | 1 | 50.00% | 50.00% | 2,151,356 | 1,920,598 | 1,313,100 | 61.04% | 68.37% | |
| 19 | Coordinación Estatal de Planeación | Acta-Constituir | 2 | 2 | 1 | 50.00% | 50.00% | 2,151,356 | 1,920,598 | 1,313,100 | 61.04% | 68.37% | |
| 2 | C.2-Inversión Pública Estatal Priorizada | Acta-Constituir | *2 | *2 | *1 | 50.00% | 50.00% | 1,920,598 | 1,313,100 | 61.04% | 68.37% | | |
| 207 | Inversiones Financieras | N/A | N/A | N/A | N/A | N/A | N/A | 285,165,234 | 538,302,955 | 19,611,541 | 6.88% | 3.64% | |
| 3 | Secretaría de Finanzas | N/A | N/A | N/A | N/A | N/A | N/A | 285,165,234 | 538,302,955 | 19,611,541 | 6.88% | 3.64% | |
| 1 | Previsiones Económicas y Salariales | N/A | N/A | N/A | N/A | N/A | N/A | 251,297,361 | 517,412,934 | 0 | 0.00% | 0.00% | |
| 2 | Fideicomisos | N/A | N/A | N/A | N/A | N/A | N/A | 33,867,873 | 20,890,021 | 19,611,541 | 57.91% | 93.88% | |
| 208 | ADEFAS | N/A | N/A | N/A | N/A | N/A | N/A | 200,000,000 | 436,276,734 | 419,591,012 | 209.80% | 96.18% | |
| 3 | Secretaría de Finanzas | N/A | N/A | N/A | N/A | N/A | N/A | 200,000,000 | 436,276,734 | 419,591,012 | 209.80% | 96.18% | |
| 1 | Audedos de Ejercicios Anteriores | N/A | N/A | N/A | N/A | N/A | N/A | 200,000,000 | 436,276,734 | 419,591,012 | 209.80% | 96.18% | |
| 209 | Saneamiento Financiero | N/A | N/A | N/A | N/A | N/A | N/A | 991,099,758 | 813,377,863 | 452,838,912 | 45.69% | 55.67% | |
| 3 | Secretaría de Finanzas | N/A | N/A | N/A | N/A | N/A | N/A | 991,099,758 | 813,377,863 | 452,838,912 | 45.69% | 55.67% | |
| 1 | Deuda Pública Estatal | N/A | N/A | N/A | N/A | N/A | N/A | 991,099,758 | 813,377,863 | 452,838,912 | 45.69% | 55.67% | |
| TOTAL Hoja 2/2 | | | Varios | 201,537 | 201,534 | 111,314 | 55.23% | 55.23% | 1,618,816,469 | 1,947,221,721 | 993,699,018 | 61.38% | 51.03% |
| TOTALES | | | Varios | 1,239,703 | 1,239,700 | 801,432 | 64.65% | 64.65% | 1,836,921,454 | 2,544,034,694 | 1,482,353,107 | 80.70% | 58.27% |

Fuente de la Información Programática: Coordinación Estatal de Planeación.
 Fuente de la Información Presupuestal: Sistema Integral de Información Financiera (SIIF).
 *Este programa presupuestario por normatividad se ejecuta en el Secretario de la Función Pública.
 *Información presentada al 30 de junio del 2021

Informe Financiero al Tercer Trimestre 2021
 Poder Ejecutivo del Estado de Zacatecas
 Programas y Proyectos de Inversión
 Del 1 de enero al 30 de septiembre de 2021

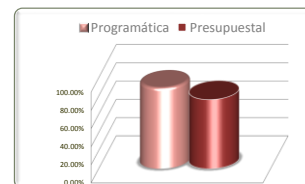


| No. de Comp. | Proyecto | Dependencia / Entidad | Información Programática | | | | Información Presupuestal | | | | | | |
|----------------|------------|--|--|------------|---------------|-------------------------|--------------------------|---------------------------|---------------|---------------|----------------------------|---------------|-----------------|
| | | | Meta Anual 2021 | | Real Obtenida | % de Avance Respecto a: | | Comportamiento Anual 2021 | | | % de Variación Respecto a: | | |
| | Componente | Unidad de Medida | Proyectada | Modificada | | | Meta Proyectada | Meta Modificada | Aprobado | Modificado | Devengado | Aprobado 2021 | Modificado 2021 |
| 1 | 1 | | Eje Descripción: Gobierno Abierto y de Resultados | | | | | | | | | | |
| 2 | 2 | | Línea Descripción: Gestión pública basada en resultados | | | | | | | | | | |
| 3 | 3 | | Estrategia Descripción: Optimizar el funcionamiento de la capacidad institucional de la Administración Pública Estatal | | | | | | | | | | |
| 7 | 3 | Defensa del Interés jurídico fiscal y hacendario | Análisis-Realizar | 426 | 426 | 112 | 26.29% | 26.29% | 731,842 | 678,306 | 441,626 | 60.34% | 65.11% |
| 3 | 3 | Secretaría de Finanzas | Análisis-Realizar | 426 | 426 | 112 | 26.29% | 26.29% | 731,842 | 678,306 | 441,626 | 60.34% | 65.11% |
| 2 | 2 | Interés jurídico, fiscal y hacendario protegido | Análisis-Realizar | *426 | *426 | *112 | 26.29% | 26.29% | 731,842 | 678,306 | 441,626 | 60.34% | 65.11% |
| 31 | 2 | Sistema Estatal de Archivos | Varios | 180 | 180 | 180 | 100.00% | 100.00% | 6,793,853 | 8,543,644 | 6,260,894 | 92.16% | 73.28% |
| 2 | 2 | Secretaría General de Gobierno | Varios | 180 | 180 | 180 | 100.00% | 100.00% | 6,793,853 | 8,543,644 | 6,260,894 | 92.16% | 73.28% |
| 1 | 1 | Sistema Estatal de Archivos consolidado | Padrón-Actualizar | 1 | 1 | 1 | 100.00% | 100.00% | 263,398 | 200,915 | 45,624 | 17.32% | 22.71% |
| 2 | 2 | Sistemas institucionales de archivos de los sujetos obligados fortalecidos | Documento-Elaborar | 1 | 1 | 1 | 100.00% | 100.00% | 255,710 | 219,094 | 105,592 | 41.29% | 48.19% |
| 3 | 3 | Programas de capacitación y sensibilización desarrollados | Persona-Capacitar | 178 | 178 | 178 | 100.00% | 100.00% | 6,274,745 | 8,123,635 | 6,109,677 | 97.37% | 75.21% |
| 63 | 5 | Gestión Administrativa de Recursos Humanos, Adquisiciones, Activos no Circulantes de Gobierno del Estado y Servicios Generales | Varios | 87,878 | 87,878 | 82,356 | 93.72% | 93.72% | 88,709,581 | 107,068,300 | 70,265,780 | 79.21% | 65.63% |
| 5 | 5 | Secretaría de Administración | Varios | 87,878 | 87,878 | 82,356 | 93.72% | 93.72% | 88,709,581 | 107,068,300 | 70,265,780 | 79.21% | 65.63% |
| 1 | 1 | Derechos y Responsabilidades de los(as) Servidores(as) Públicos(as) Garantizados y Supervisados | Trámite-Realizar | 53,055 | 53,055 | 56,614 | 106.71% | 106.71% | 33,930,909 | 42,190,367 | 28,056,196 | 82.69% | 66.50% |
| 2 | 2 | Análisis de la Información relacionada a las Adquisiciones, plataforma de formato único de solicitud de adquisición y ventanilla única monitoreada | Solicitud-Recibir | 741 | 741 | 857 | 115.65% | 115.65% | 3,194,358 | 3,034,351 | 2,089,999 | 65.43% | 68.88% |
| 3 | 3 | Adquisición y Contratación de Bienes y Otros Servicios realizada | Solicitud-Recibir | 26,640 | 26,640 | 17,464 | 65.56% | 65.56% | 12,276,049 | 17,394,808 | 12,454,185 | 101.45% | 71.60% |
| 4 | 4 | Gestión Administrativa de Activos no Circulantes y del Archivo de concentración realizada | Bien Inmueble-Administrar | 4,776 | 4,776 | 5,480 | 114.74% | 114.74% | 13,229,338 | 12,765,868 | 8,912,635 | 67.37% | 69.82% |
| 5 | 5 | Mantenimiento correctivo y preventivo a parque vehicular realizado. | Servicio-Proporcionar | 742 | 742 | 833 | 112.26% | 112.26% | 11,444,743 | 11,191,858 | 7,568,323 | 66.13% | 67.62% |
| 6 | 6 | Imagen profesional de los eventos del Gobierno del Estado atendidas | Documento-Tramitar | 1,828 | 1,828 | 1,064 | 58.21% | 58.21% | 11,951,254 | 18,234,933 | 9,852,729 | 82.44% | 54.03% |
| 7 | 7 | Servicios de impresión de la Administración Pública atendidas. | Solicitud-Recibir | 96 | 96 | 44 | 45.83% | 45.83% | 2,682,930 | 2,256,115 | 1,331,713 | 49.64% | 59.03% |
| 72 | 5 | Control y Seguimiento de los Procesos Sustantivos y Adjetivos de la Secretaría de Administración. | Varios | 52,760 | 52,760 | 62,152 | 117.80% | 117.80% | 98,661,437 | 102,432,705 | 70,096,481 | 71.05% | 68.43% |
| 7 | 5 | Secretaría de Administración | Varios | 52,760 | 52,760 | 62,152 | 117.80% | 117.80% | 98,661,437 | 102,432,705 | 70,096,481 | 71.05% | 68.43% |
| 1 | 1 | Compromiso de la alta dirección para el desempeño de los procesos proporcionado. | Documento-Distribuir | 5,428 | 5,428 | 4,868 | 89.68% | 89.68% | 6,441,217 | 8,304,560 | 4,671,817 | 72.53% | 56.26% |
| 2 | 2 | Procesos críticos de la Secretaría de Administración apoyados en la aplicación del marco jurídico en los procedimientos correspondientes | Documento-Elaborar | 2,276 | 2,276 | 1,467 | 64.46% | 64.46% | 7,843,617 | 7,902,987 | 5,474,610 | 69.80% | 69.27% |
| 3 | 3 | Desarrollo y operación de los procesos mediante infraestructura y software de Tecnologías de Información y Comunicación otorgado. | Servicio-Proporcionar | 35,589 | 35,589 | 44,674 | 125.53% | 125.53% | 10,925,492 | 10,329,415 | 6,852,307 | 62.72% | 66.34% |
| 4 | 4 | Procesos apoyados en la provisión de recursos financieros, humanos, materiales y servicios | Trámite-Realizar | 8725 | 8725 | 10534 | 120.73% | 120.73% | 35,939,494.00 | 37,698,822.36 | 25,453,421.67 | 70.82% | 67.52% |
| 5 | 5 | Procesos críticos, planificados, documentados, evaluados y mejorados e informes técnicos integrados | Documento-Elaborar | 320 | 320 | 287 | 89.69% | 89.69% | 3,350,652.00 | 3,162,479.20 | 2,175,151.29 | 64.92% | 68.78% |
| 6 | 6 | Requisitos de los procesos en materia de transparencia atendidos. | Archivo-Administrar | 396 | 396 | 297 | 75.00% | 75.00% | 2,250,265.00 | 2,221,940.10 | 1,529,182.22 | 67.96% | 68.82% |
| 7 | 7 | Programa de prevención y control en operación | Documento-Actualizar | 12 | 12 | 9 | 75.00% | 75.00% | 930,618.00 | 758,703.45 | 462,484.43 | 49.70% | 60.96% |
| 8 | 8 | Acompañamiento musical a eventos institucionales realizados | Evento-Participar | 14 | 14 | 16 | 114.29% | 114.29% | 30,980,082 | 32,053,798 | 23,477,506 | 75.78% | 73.24% |
| TOTALES | | | Varios | 141,244 | 141,244 | 144,800 | 102.52% | 102.52% | 194,896,713 | 218,722,956 | 147,064,780 | 75.46% | 67.24% |

Fuente de la Información Programática: Coordinación Estatal de Planeación.
 Fuente de la Información Presupuestal: Sistema Integral de Información Financiera (SIIF).
 *Información presentada al 30 de junio del 2021

III.II Programática

Informe Financiero al Tercer Trimestre 2021
Poder Ejecutivo del Estado de Zacatecas
Programas y Proyectos de Inversión
Del 1 de enero al 30 de septiembre de 2021



| Eje | Descripción |
|------------|---|
| 1 | Gobierno Abierto y de Resultados |
| Linea | Descripción |
| 2 | Gestión pública basada en resultados |
| Estrategia | Descripción |
| 4 | Profesionalización, actualización y evaluación de los servidores públicos |

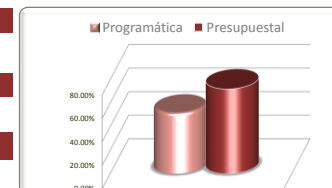
| No. de Comp. | Proyecto | | Información Programática | | | | | Información Presupuestal | | | | |
|----------------|--|--------------------|--------------------------|------------|---------------|-------------------------|-----------------|---------------------------|------------|------------|----------------------------|-----------------|
| | Dependencia / Entidad | Unidad de Medida | Meta Anual 2021 | | Real Obtenida | % de Avance Respecto a: | | Comportamiento Anual 2021 | | | % de Variación Respecto a: | |
| | Componente | | Proyectada | Modificada | | Meta Proyectada | Meta Modificada | Aprobado | Modificado | Devengado | Aprobado 2021 | Modificado 2021 |
| 41 | Profesionalización de los Servidores (as) Públicos (as) | Varios | 123 | 123 | 103 | 83.74% | 83.74% | 5,862,607 | 6,652,607 | 5,147,991 | 87.81% | 77.38% |
| 92 | Instituto de Selección y Capacitación del Estado de Zacatecas | Varios | 123 | 123 | 103 | 83.74% | 83.74% | 5,862,607 | 6,652,607 | 5,147,991 | 87.81% | 77.38% |
| 1 | C.1-Actividades de capacitación en mejora continua implementada | Evento-Coordinar | 99 | 99 | 83 | 83.84% | 83.84% | 1,908,657 | 2,698,657 | 2,185,853 | 114.52% | 81.00% |
| 2 | C.2-Actividades de certificación en mejora continua implementada | Evento-Coordinar | 22 | 22 | 18 | 81.82% | 81.82% | 1,436,026 | 1,436,026 | 1,131,087 | 78.77% | 78.77% |
| 3 | C.3-Sistema de Evaluación del Desempeño Implementado | Proceso-Gestionar | 2 | 2 | 2 | 100.00% | 100.00% | 2,517,924 | 2,517,924 | 1,831,051 | 72.72% | 72.72% |
| 42 | Apoyo administrativo para la Profesionalización | Varios | 172 | 77 | 75 | 43.60% | 97.40% | 8,772,139 | 9,236,646 | 6,960,908 | 79.35% | 75.36% |
| 92 | Instituto de Selección y Capacitación del Estado de Zacatecas | Varios | 172 | 77 | 75 | 43.60% | 97.40% | 8,772,139 | 9,236,646 | 6,960,908 | 79.35% | 75.36% |
| 1 | Gestionar y Administrar de forma eficiente y transparente los recursos financieros, materiales, humanos y tecnológicos | Trámite-Realizar | 143 | 48 | 48 | 33.57% | 100.00% | 4,371,127 | 4,835,634 | 3,671,681 | 84.00% | 75.93% |
| 2 | Revisar las actividades Institucionales manteniendolas en apego a la normativa | Actividad-Realizar | 4 | 4 | 4 | 100.00% | 100.00% | 2,634,220 | 2,634,220 | 2,005,607 | 76.14% | 76.14% |
| 3 | Asesoría técnica y coordinación de los trabajos al interior del INSELCAP | Actividad-Realizar | 17 | 17 | 17 | 100.00% | 100.00% | 1,008,217 | 1,008,217 | 752,762 | 74.66% | 74.66% |
| 4 | Garantizar el derecho de Acceso a la Información y Protección de Datos Personales | Actividad-Realizar | 8 | 8 | 6 | 75.00% | 75.00% | 758,575 | 758,575 | 530,858 | 69.98% | 69.98% |
| TOTALES | | Varios | 295 | 200 | 178 | 60.34% | 89.00% | 14,634,746 | 15,889,253 | 12,108,900 | 82.74% | 76.21% |

Fuente de la Información Programática: Coordinación Estatal de Planeación.
Fuente de la Información Presupuestal: Sistema Integral de Información Financiera (SIIF).

III.II Programática

Informe Financiero al Tercer Trimestre 2021
 Poder Ejecutivo del Estado de Zacatecas
 Programas y Proyectos de Inversión
 Del 1 de enero al 30 de septiembre de 2021

| | |
|-------------------|----------------------------------|
| Eje | Descripción |
| 1 | Gobierno Abierto y de Resultados |
| Línea | Descripción |
| 3 | Gobernanza electrónica |
| Estrategia | Descripción |
| 1 | |



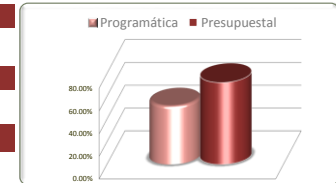
| Estrategias | Unidad de Medida | Información Programática | | | | | Información Presupuestal | | | | |
|---|------------------|--------------------------|------------|---------------|-------------------------|-----------------|---------------------------|------------|------------|----------------------------|-----------------|
| | | Meta Anual 2021 | | Real Obtenida | % de Avance Respecto a: | | Comportamiento Anual 2021 | | | % de Variación Respecto a: | |
| | | Proyectada | Modificada | | Meta Proyectada | Meta Modificada | Aprobado | Modificado | Devengado | Aprobado 2021 | Modificado 2021 |
| Implementar un modelo de Gobernanza Electrónica | Varios | 64 | 64 | 33 | 51.56% | 51.56% | 15,231,723 | 16,913,515 | 12,205,594 | 80.13% | 72.16% |
| TOTALES | Varios | 64 | 64 | 33 | 51.56% | 51.56% | 15,231,723 | 16,913,515 | 12,205,594 | 80.13% | 72.16% |

Fuente de la Información Programática: Coordinación Estatal de Planeación.
 Fuente de la Información Presupuestal: Sistema Integral de Información Financiera (SIIF).

III.II Programática

Informe Financiero al Tercer Trimestre 2021
 Poder Ejecutivo del Estado de Zacatecas
 Programas y Proyectos de Inversión
 Del 1 de enero al 30 de septiembre de 2021

| Eje | Descripción |
|------------|---|
| 1 | Gobierno Abierto y de Resultados |
| Línea | Descripción |
| 3 | Gobernanza electrónica |
| Estrategia | Descripción |
| 1 | Implementar un modelo de Gobernanza Electrónica |

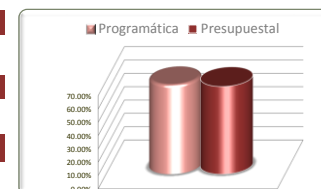


| No. de Comp. | Proyecto | | Información Programática | | | | | Información Presupuestal | | | | |
|----------------|---|---------------------|--------------------------|------------|---------------|-------------------------|-----------------|---------------------------|------------|------------|----------------------------|-----------------|
| | Dependencia / Entidad | Unidad de Medida | Meta Anual 2021 | | Real Obtenida | % de Avance Respecto a: | | Comportamiento Anual 2021 | | | % de Variación Respecto a: | |
| | Componente | | Proyectada | Modificada | | Meta Proyectada | Meta Modificada | Aprobado | Modificado | Devengado | Aprobado 2021 | Modificado 2021 |
| 40 | Coordinación Institucional | Proyecto-Supervisar | 4 | 4 | 2 | 50.00% | 50.00% | 9,718,644 | 9,757,515 | 6,786,639 | 69.83% | 69.55% |
| 1 | Jefatura de Oficina del C. Gobernador | Proyecto-Supervisar | 4 | 4 | 2 | 50.00% | 50.00% | 9,718,644 | 9,757,515 | 6,786,639 | 69.83% | 69.55% |
| 3 | C.3-Gobernanza Electrónica implementada | Proyecto-Supervisar | *4 | *4 | *2 | 50.00% | 50.00% | 9,718,644 | 9,757,515 | 6,786,639 | 69.83% | 69.55% |
| 121 | Apoyo a la Función Pública y al Mejoramiento de la Gestión | Varios | 60 | 60 | 31 | 51.67% | 51.67% | 5,513,079 | 7,156,000 | 5,418,955 | 98.29% | 75.73% |
| 6 | Secretaría de la Función Pública | Varios | 60 | 60 | 31 | 51.67% | 51.67% | 5,513,079 | 7,156,000 | 5,418,955 | 98.29% | 75.73% |
| 5 | C.2-Desarrollo de Procesos y Proyectos para la Innovación Administrativa Implementada | Producto-Diseñar | *16 | *16 | *7 | 43.75% | 43.75% | 3,960,628 | 5,621,463 | 4,374,698 | 110.45% | 77.82% |
| 6 | Seguimiento de Procesos y Proyectos | Actividad-Realizar | *44 | *44 | *24 | 54.55% | 54.55% | 1,552,451 | 1,534,538 | 1,044,258 | 67.27% | 68.05% |
| TOTALES | | Varios | 64 | 64 | 33 | 51.56% | 51.56% | 15,231,723 | 16,913,515 | 12,205,594 | 80.13% | 72.16% |

Fuente de la Información Programática: Coordinación Estatal de Planeación.
 Fuente de la Información Presupuestal: Sistema Integral de Información Financiera (SIIF).
 *Información presentada al 30 de junio del 2021

III.II Programática

Informe Financiero al Tercer Trimestre 2021
 Poder Ejecutivo del Estado de Zacatecas
 Programas y Proyectos de Inversión
 Del 1 de enero al 30 de septiembre de 2021



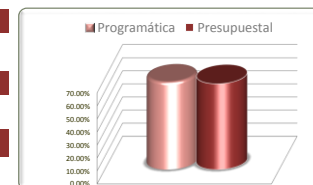
| Eje | Descripción |
|------------|--------------------------------------|
| 1 | Gobierno Abierto y de Resultados |
| Línea | Descripción |
| 4 | Transparencia y rendición de cuentas |
| Estrategia | Descripción |
| 1 | |

| Estrategias | Unidad de Medida | Información Programática | | | | | Información Presupuestal | | | | |
|--|------------------|--------------------------|------------|---------------|-------------------------|-----------------|---------------------------|------------|-----------|----------------------------|-----------------|
| | | Meta Anual 2021 | | Real Obtenida | % de Avance Respecto a: | | Comportamiento Anual 2021 | | | % de Variación Respecto a: | |
| | | Proyectada | Modificada | | Meta Proyectada | Meta Modificada | Aprobado | Modificado | Devengado | Aprobado 2021 | Modificado 2021 |
| Fortalecer la capacidad institucional para garantizar el acceso a la información, la rendición de cuentas y la transparencia proactiva | Varios | 9,403 | 9,043 | 6,067 | 64.52% | 67.09% | 3,949,125 | 3,655,240 | 2,406,524 | 60.94% | 65.84% |
| TOTALES | Varios | 9,403 | 9,043 | 6,067 | 64.52% | 67.09% | 3,949,125 | 3,655,240 | 2,406,524 | 60.94% | 65.84% |

Fuente de la Información Programática: Coordinación Estatal de Planeación.
 Fuente de la Información Presupuestal: Sistema Integral de Información Financiera (SIIF).

III.II Programática

Informe Financiero al Tercer Trimestre 2021
 Poder Ejecutivo del Estado de Zacatecas
 Programas y Proyectos de Inversión
 Del 1 de enero al 30 de septiembre de 2021



| Eje | Descripción |
|------------|--|
| 1 | Gobierno Abierto y de Resultados |
| Línea | Descripción |
| 4 | Transparencia y rendición de cuentas |
| Estrategia | Descripción |
| 1 | Fortalecer la capacidad institucional para garantizar el acceso a la información, la rendición de cuentas y la transparencia proactiva |

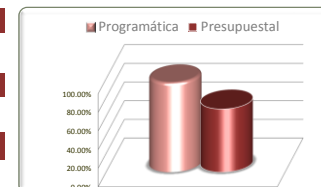
| No. de Comp. | Proyecto Dependencia / Entidad Componente | Unidad de Medida | Información Programática | | | | | Información Presupuestal | | | | |
|----------------|--|-----------------------|--------------------------|------------|---------------|-------------------------|-----------------|---------------------------|------------|-----------|----------------------------|-----------------|
| | | | Meta Anual 2021 | | Real Obtenida | % de Avance Respecto a: | | Comportamiento Anual 2021 | | | % de Variación Respecto a: | |
| | | | Proyectada | Modificada | | Meta Proyectada | Meta Modificada | Aprobado | Modificado | Devengado | Aprobado 2021 | Modificado 2021 |
| 121 | Apoyo a la Función Pública y al Mejoramiento de la Gestión | Documento-Elaborar | 9,221 | 8,861 | 5,973 | 64.78% | 67.41% | 3,126,571 | 2,869,142 | 1,879,204 | 60.10% | 65.50% |
| 6 | Secretaría de la Función Pública | Documento-Elaborar | 9,221 | 8,861 | 5,973 | 64.78% | 67.41% | 3,126,571 | 2,869,142 | 1,879,204 | 60.10% | 65.50% |
| 3 | Instrumentos de Transparencia y Apoyo a la Función Pública en el Ejercicio de Acceso a la Información Pública y Derecho a la Protección de Datos Personales Garantizados | Coordinación-Ejecutar | *9221 | *8861 | *5973 | 64.78% | 67.41% | 3,126,571 | 2,869,142 | 1,879,204 | 60.10% | 65.50% |
| 131 | Apoyo Administrativo y Presupuestario para la Mejora de la Eficiencia Institucional | Actividad-Realizar | 182 | 182 | 94 | 51.65% | 51.65% | 822,554 | 786,098 | 527,320 | 64.11% | 67.08% |
| 6 | Secretaría de la Función Pública | Actividad-Realizar | 182 | 182 | 94 | 51.65% | 51.65% | 822,554 | 786,098 | 527,320 | 64.11% | 67.08% |
| 2 | Contribuir al ejercicio del derecho de acceso a la información Pública y Derecho a la Protección de Datos Personales garantizado. | Actividad-Realizar | *182 | *182 | *94 | 51.65% | 51.65% | 822,554 | 786,098 | 527,320 | 64.11% | 67.08% |
| TOTALES | | Varios | 9,403 | 9,043 | 6,067 | 64.52% | 67.09% | 3,949,125 | 3,655,240 | 2,406,524 | 60.94% | 65.84% |

Fuente de la Información Programática: Coordinación Estatal de Planeación.
 Fuente de la Información Presupuestal: Sistema Integral de Información Financiera (SIIF).
 *Información presentada al 30 de junio del 2021

III.II Programática

Informe Financiero al Tercer Trimestre 2021
 Poder Ejecutivo del Estado de Zacatecas
 Programas y Proyectos de Inversión
 Del 1 de enero al 30 de septiembre de 2021

| Eje | Descripción |
|------------|----------------------------------|
| 1 | Gobierno Abierto y de Resultados |
| Línea | Descripción |
| 5 | Combate a la corrupción |
| Estrategia | Descripción |
| 1 y 2 | |



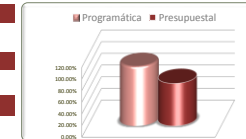
| Estrategias | Unidad de Medida | Información Programática | | | | | Información Presupuestal | | | | |
|--|------------------|--------------------------|------------|---------------|-------------------------|-----------------|---------------------------|-------------|------------|----------------------------|-----------------|
| | | Meta Anual 2021 | | Real Obtenida | % de Avance Respecto a: | | Comportamiento Anual 2021 | | | % de Variación Respecto a: | |
| | | Proyectada | Modificada | | Meta Proyectada | Meta Modificada | Aprobado | Modificado | Devengado | Aprobado 2021 | Modificado 2021 |
| Implementar y consolidar el Sistema Estatal Anticorrupción | Varios | 48,892 | 51,031 | 51,974 | 106.30% | 101.85% | 59,113,848 | 68,390,100 | 50,028,589 | 84.63% | 73.15% |
| Fortalecer a las instituciones para la prevención y el combate a la corrupción | Varios | 35,972 | 12,872 | 9,298 | 25.85% | 72.23% | 25,164,430 | 35,824,084 | 20,620,582 | 81.94% | 57.56% |
| TOTALES | Varios | 84,864 | 63,903 | 61,272 | 72.20% | 95.88% | 84,278,278 | 104,214,185 | 70,649,171 | 83.83% | 67.79% |

Fuente de la Información Programática: Coordinación Estatal de Planeación.
 Fuente de la Información Presupuestal: Sistema Integral de Información Financiera (SIIF).

III.II Programática

Informe Financiero al Tercer Trimestre 2021
 Poder Ejecutivo del Estado de Zacatecas
 Programas y Proyectos de Inversión
 Del 1 de enero al 30 de septiembre de 2021

| Eje | Descripción |
|------------|--|
| 1 | Gobierno Abierto y de Resultados |
| Línea | Descripción |
| 5 | Combate a la corrupción |
| Estrategia | Descripción |
| 1 | Implementar y consolidar el Sistema Estatal Anticorrupción |



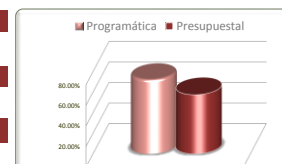
| No. de Comp. | Proyecto Dependencia / Entidad Componente | Unidad de Medida | Información Programática | | | | Información Presupuestal | | | | | |
|----------------|---|-------------------------------------|--------------------------|---------------|---------------|-------------------------|--------------------------|---------------------------|-------------------|-------------------|----------------------------|-----------------|
| | | | Meta Anual 2021 | | Real Obtenida | % de Avance Respecto a: | | Comportamiento Anual 2021 | | | % de Variación Respecto a: | |
| | | | Proyectada | Modificada | | Meta Proyectada | Meta Modificada | Aprobado | Modificado | Devengado | Aprobado 2021 | Modificado 2021 |
| 33 | Programa para Prevenir y Detectar Actos de Corrupción en Zacatecas. | Varios | 8 | 8 | 5 | 62.50% | 62.50% | 5,200,826 | 5,367,783 | 3,726,979 | 71.66% | 69.43% |
| 96 | Secretaría Ejecutiva del Sistema Estatal Anticorrupción | Varios | 8 | 8 | 5 | 62.50% | 62.50% | 5,200,826 | 5,367,783 | 3,726,979 | 71.66% | 69.43% |
| 1 | Plataforma digital estatal gestionada y desarrollada. | Sistema-Desarrollar | 2 | 2 | 1 | 50.00% | 50.00% | 955,710 | 951,830 | 640,287 | 67.00% | 67.27% |
| 2 | Prioridades de la Política Estatal Anticorrupción provistos | Documento-Elaborar | 2 | 2 | 1 | 50.00% | 50.00% | 909,136 | 908,429 | 566,520 | 62.31% | 62.36% |
| 3 | Insumos Técnicos Proporcionados | Documento-Elaborar | 4 | 4 | 3 | 75.00% | 75.00% | 3,335,980 | 3,507,524 | 2,520,172 | 75.55% | 71.85% |
| 37 | Programa para el Fortalecimiento Institucional de la Secretaría Ejecutiva del Sistema Estatal Anticorrupción de Zacatecas. | Varios | 10 | 10 | 7 | 70.00% | 70.00% | 2,128,542 | 2,035,492 | 1,387,583 | 65.19% | 68.17% |
| 96 | Secretaría Ejecutiva del Sistema Estatal Anticorrupción | Varios | 10 | 10 | 7 | 70.00% | 70.00% | 2,128,542 | 2,035,492 | 1,387,583 | 65.19% | 68.17% |
| 1 | Gestión, administración y rendición de cuentas de recursos públicos eficiente. | Informe-Elaborar | 2 | 2 | 1 | 50.00% | 50.00% | 1,619,914 | 1,530,156 | 1,078,688 | 66.59% | 70.50% |
| 2 | Transparencia en los procesos de la Secretaría Ejecutiva Aplicada | Informe-Elaborar Actividad-Realizar | 4 | 4 | 3 | 75.00% | 75.00% | 475,236 | 473,610 | 279,570 | 58.83% | 59.03% |
| 3 | Interacción externa de la Secretaría Ejecutiva Aplicada | Actividad-Realizar | 4 | 4 | 3 | 75.00% | 75.00% | 33,392 | 31,726 | 29,326 | 87.82% | 92.44% |
| 42 | Apoyo Administrativo para la Profesionalización | Programa-Operar | 12 | 3 | 3 | 25.00% | 100.00% | 622,985 | 622,985 | 436,379 | 70.05% | 70.05% |
| 92 | Instituto de Selección y Capacitación del Estado de Zacatecas | Programa-Operar | 12 | 3 | 3 | 25.00% | 100.00% | 622,985 | 622,985 | 436,379 | 70.05% | 70.05% |
| 5 | Programa de prevención y control en operación | Programa-Operar | 12 | 3 | 3 | 25.00% | 100.00% | 622,985 | 622,985 | 436,379 | 70.05% | 70.05% |
| 116 | Control y Evaluación | Coordinación-Ejecutar | 42,996 | 45,616 | 47,774 | 111.11% | 104.73% | 10,275,573 | 18,768,296 | 15,562,068 | 151.45% | 82.92% |
| 6 | Secretaría de la Función Pública | Coordinación-Ejecutar | 42,996 | 45,616 | 47,774 | 111.11% | 104.73% | 10,275,573 | 18,768,296 | 15,562,068 | 151.45% | 82.92% |
| 3 | Mecanismos Transversales de Prevención, Control Interno y Ética Gubernamental implementados | Coordinación-Ejecutar | *42996 | *45616 | *47774 | 111.11% | 104.73% | 10,275,573 | 18,768,296 | 15,562,068 | 151.45% | 82.92% |
| 121 | Apoyo a la Función Pública y al Mejoramiento de la Gestión | Varios | 982 | 510 | 422 | 42.97% | 82.75% | 15,787,467 | 14,648,739 | 9,702,024 | 61.45% | 66.23% |
| 6 | Secretaría de la Función Pública | Varios | 982 | 510 | 422 | 42.97% | 82.75% | 15,787,467 | 14,648,739 | 9,702,024 | 61.45% | 66.23% |
| 1 | Integración de presuntas faltas administrativas e inicio y seguimiento de procedimientos administrativos de responsabilidad implementados | Documento-Elaborar | 706 | 234 | 166 | 23.51% | 70.94% | 12,233,469 | 11,137,224 | 7,261,684 | 59.36% | 65.20% |
| 2 | Coordinación y vigilancia de procesos de Entrega-Recepción implementados | Actividad-Realizar | 276 | 276 | 256 | 92.75% | 92.75% | 3,553,998 | 3,511,516 | 2,440,339 | 68.66% | 69.50% |
| 131 | Apoyo Administrativo y Presupuestario para la Mejora de la Eficiencia Institucional | Varios | 4,884 | 4,884 | 3,763 | 77.05% | 77.05% | 25,098,455 | 26,946,805 | 19,213,555 | 76.55% | 71.30% |
| 6 | Secretaría de la Función Pública | Varios | 4,884 | 4,884 | 3,763 | 77.05% | 77.05% | 25,098,455 | 26,946,805 | 19,213,555 | 76.55% | 71.30% |
| 1 | C.1-Asesoría Técnica Aplicada | Actividad-Realizar | 1,790 | 1,790 | 1,372 | 76.65% | 76.65% | 9,110,726 | 7,745,058 | 5,283,896 | 58.00% | 68.22% |
| 3 | C.3-Gestión Estratégica Institucional y Administrativa Brindada | Actividad-Realizar | 3,082 | 3,082 | 2,382 | 77.29% | 77.29% | 14,564,485 | 17,811,683 | 12,991,975 | 89.20% | 72.94% |
| 4 | C.4-Programa de Prevención y Control en Operación. | Documento-Elaborar | 12 | 12 | 9 | 75.00% | 75.00% | 1,423,244 | 1,390,065 | 937,685 | 65.88% | 67.46% |
| TOTALES | | | 48,892 | 51,031 | 51,974 | 106.30% | 101.85% | 59,113,848 | 68,390,100 | 50,028,589 | 84.63% | 73.15% |

Fuente de la Información Programática: Coordinación Estatal de Planeación.
 Fuente de la Información Presupuestal: Sistema Integral de Información Financiera (SIIF).
 *Información presentada al 30 de junio del 2021

III.II Programática

Informe Financiero al Tercer Trimestre 2021
Poder Ejecutivo del Estado de Zacatecas
Programas y Proyectos de Inversión
Del 1 de enero al 30 de septiembre de 2021

| | |
|-------------------|--|
| Eje | Descripción |
| 1 | Gobierno Abierto y de Resultados |
| Línea | Descripción |
| 5 | Combate a la corrupción |
| Estrategia | Descripción |
| 2 | Fortalecer a las instituciones para la prevención y el combate a la corrupción |



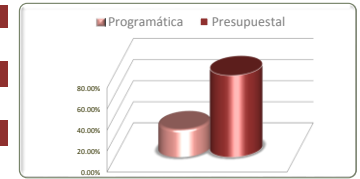
| No. de Comp. | Proyecto Dependencia / Entidad Componente | Unidad de Medida | Información Programática | | | | Información Presupuestal | | | | | |
|----------------|---|-----------------------|--------------------------|------------|---------------|-------------------------|--------------------------|---------------------------|------------|------------|----------------------------|-----------------|
| | | | Meta Anual 2021 | | Real Obtenida | % de Avance Respecto a: | | Comportamiento Anual 2021 | | | % de Variación Respecto a: | |
| | | | Proyectada | Modificada | | Meta Proyectada | Meta Modificada | Aprobado | Modificado | Devengado | Aprobado 2021 | Modificado 2021 |
| 116 | Control y Evaluación | Varios | 5,583 | 5,579 | 4,728 | 84.69% | 84.75% | 18,322,422 | 29,015,968 | 15,905,715 | 86.81% | 54.82% |
| 6 | Secretaría de la Función Pública | Varios | 5,583 | 5,579 | 4,728 | 84.69% | 84.75% | 18,322,422 | 29,015,968 | 15,905,715 | 86.81% | 54.82% |
| 1 | Auditoría gubernamental realizada | Auditoria-Realizar | 149 | 149 | 137 | 91.95% | 91.95% | 4,899,666 | 5,775,465 | 4,365,336 | 89.09% | 75.58% |
| 2 | Supervisión a la Obra Pública Efectuada | Acta-Constituir | 1,780 | 1,780 | 1,991 | 111.85% | 111.85% | 4,985,279 | 14,582,396 | 6,003,233 | 120.42% | 41.17% |
| 4 | Procesos en el marco del Sistema Estatal de Evaluación aplicada | Coordinación-Ejecutar | 45 | 41 | 32 | 71.11% | 78.05% | 2,451,492 | 3,016,255 | 1,845,264 | 75.27% | 61.18% |
| 5 | Procedimientos de Contrataciones públicas vigilados | Documento-Revisar | 3,609 | 3,609 | 2,568 | 71.16% | 71.16% | 5,985,985 | 5,641,852 | 3,691,882 | 61.68% | 65.44% |
| 121 | Apoyo a la Función Pública y al mejoramiento de la Gestión | Coordinación-Crear | 30,389 | 7,293 | 4,570 | 15.04% | 62.66% | 6,842,008 | 6,808,116 | 4,714,867 | 68.91% | 69.25% |
| 6 | Secretaría de la Función Pública | Coordinación-Crear | 30,389 | 7,293 | 4,570 | 15.04% | 62.66% | 6,842,008 | 6,808,116 | 4,714,867 | 68.91% | 69.25% |
| 1 | C.3-Instrumentos de Contraloría Social Aplicados | Coordinación-Crear | *30389 | *7293 | *4570 | 15.04% | 62.66% | 6,842,008 | 6,808,116 | 4,714,867 | 68.91% | 69.25% |
| TOTALES | | Varios | 35,972 | 12,872 | 9,298 | 25.85% | 72.23% | 25,164,430 | 35,824,084 | 20,620,582 | 81.94% | 57.56% |

Fuente de la Información Programática: Coordinación Estatal de Planeación.
Fuente de la Información Presupuestal: Sistema Integral de Información Financiera (SIIF).
*Información presentada al 30 de junio del 2021

III. II Programática

Informe Financiero al Tercer Trimestre 2021
 Poder Ejecutivo del Estado de Zacatecas
 Programas y Proyectos de Inversión
 Del 1 de enero al 30 de septiembre de 2021

| | |
|-------------------|----------------------------------|
| Eje | Descripción |
| 1 | Gobierno Abierto y de Resultados |
| Línea | Descripción |
| 6 | Fortalecimiento Municipal |
| Estrategia | Descripción |
| 1 y 2 | |



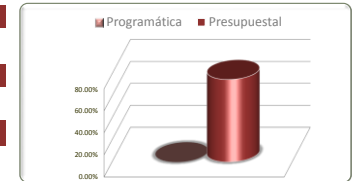
| Estrategias | Unidad de Medida | Información Programática | | | | Información Presupuestal | | | | | |
|--|------------------|--------------------------|------------|---------------|-------------------------|--------------------------|---------------------------|----------------------|----------------------|----------------------------|-----------------|
| | | Meta Anual 2021 | | Real Obtenida | % de Avance Respecto a: | | Comportamiento Anual 2021 | | | % de Variación Respecto a: | |
| | | Proyectada | Modificada | | Meta Proyectada | Meta Modificada | Aprobado | Modificado | Devengado | Aprobado 2021 | Modificado 2021 |
| Fortalecer las capacidades institucionales de los municipios | Varios | 2 | 2 | 2 | 100.00% | 100.00% | 5,018,070,061 | 5,130,111,198 | 3,973,600,126 | 79.19% | 77.46% |
| Impulsar la colaboración regional y territorial | Varios | 19 | 17 | 3 | 15.79% | 17.65% | 1,982,359 | 59,107,258 | 56,317,215 | 100.00% | 95.28% |
| TOTALES | Varios | 21 | 19 | 5 | 23.81% | 26.32% | 5,020,052,420 | 5,189,218,455 | 4,029,917,341 | 80.28% | 77.66% |

Fuente de la Información Programática: Coordinación Estatal de Planeación.
 Fuente de la Información Presupuestal: Sistema Integral de Información Financiera (SIIF).

III.II Programática

Informe Financiero al Tercer Trimestre 2021
 Poder Ejecutivo del Estado de Zacatecas
 Programas y Proyectos de Inversión
 Del 1 de enero al 30 de septiembre de 2021

| | |
|-------------------|--|
| Eje | Descripción |
| 1 | Gobierno Abierto y de Resultados |
| Línea | Descripción |
| 6 | Fortalecimiento Municipal |
| Estrategia | Descripción |
| 1 | Fortalecer las capacidades institucionales de los municipios |



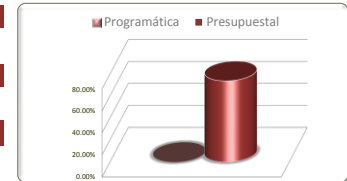
| No. de Comp. | Proyecto Componente Dependencia / Entidad | Unidad de Medida | Información Programática | | | | | Información Presupuestal | | | | |
|-----------------------|---|------------------|--------------------------|------------|---------------|-------------------------|-----------------|---------------------------|----------------------|----------------------|----------------------------|-----------------|
| | | | Meta Anual 2021 | | Real Obtenida | % de Avance Respecto a: | | Comportamiento Anual 2021 | | | % de Variación Respecto a: | |
| | | | Proyectada | Modificada | | Meta Proyectada | Meta Modificada | Aprobado | Modificado | Devengado | Aprobado 2021 | Modificado 2021 |
| 201 | Gestión Municipal R-28 | N/A | N/A | N/A | N/A | N/A | N/A | 2,977,680,098 | 3,091,571,279 | 2,301,970,284 | 77.31% | 74.46% |
| | Recursos financieros transferidos a Municipios | N/A | N/A | N/A | N/A | N/A | N/A | 2,977,680,098 | 3,091,571,279 | 2,301,970,284 | 77.31% | 74.46% |
| 301 | Municipio de Apozol | N/A | N/A | N/A | N/A | N/A | N/A | 15,362,192 | 14,933,614 | 10,873,037 | 70.78% | 72.81% |
| 302 | Municipio de Apulco | N/A | N/A | N/A | N/A | N/A | N/A | 12,784,853 | 12,375,897 | 8,996,196 | 70.37% | 72.69% |
| 303 | Municipio de Atolinga | N/A | N/A | N/A | N/A | N/A | N/A | 10,059,577 | 10,481,631 | 7,820,064 | 77.74% | 74.61% |
| 304 | Municipio de Benito Juárez | N/A | N/A | N/A | N/A | N/A | N/A | 11,795,876 | 11,480,986 | 8,362,458 | 70.89% | 72.84% |
| 305 | Municipio de Calera | N/A | N/A | N/A | N/A | N/A | N/A | 75,992,811 | 87,468,488 | 67,347,777 | 88.62% | 77.00% |
| 306 | Municipio de Cañitas de Felipe Pescador | N/A | N/A | N/A | N/A | N/A | N/A | 16,574,607 | 16,049,353 | 11,670,711 | 70.41% | 72.72% |
| 307 | Municipio de Concepción del Oro | N/A | N/A | N/A | N/A | N/A | N/A | 32,432,765 | 33,366,794 | 24,791,059 | 76.44% | 74.30% |
| 308 | Municipio de Cuauhtémoc | N/A | N/A | N/A | N/A | N/A | N/A | 21,461,822 | 20,906,370 | 15,239,012 | 71.01% | 72.89% |
| 309 | Municipio de Chalchihuites | N/A | N/A | N/A | N/A | N/A | N/A | 32,940,097 | 33,609,495 | 24,876,783 | 75.52% | 74.02% |
| 310 | Municipio de El Plateado de Joaquín Amaro | N/A | N/A | N/A | N/A | N/A | N/A | 7,863,871 | 9,473,125 | 5,898,868 | 75.01% | 62.27% |
| 311 | Municipio de El Salvador | N/A | N/A | N/A | N/A | N/A | N/A | 9,279,345 | 8,941,634 | 6,472,710 | 69.75% | 72.39% |
| 312 | Municipio de Fresnillo | N/A | N/A | N/A | N/A | N/A | N/A | 350,905,750 | 379,606,866 | 286,818,570 | 81.74% | 75.56% |
| 313 | Municipio de Genaro Codina | N/A | N/A | N/A | N/A | N/A | N/A | 19,916,403 | 20,157,929 | 14,875,452 | 74.69% | 73.79% |
| 314 | Municipio de General Enrique Estrada | N/A | N/A | N/A | N/A | N/A | N/A | 13,423,347 | 14,032,481 | 10,485,092 | 78.11% | 74.72% |
| 315 | Municipio de General Francisco R. Murguía | N/A | N/A | N/A | N/A | N/A | N/A | 55,147,040 | 53,651,147 | 39,073,413 | 70.85% | 72.83% |
| 316 | Municipio de General Pánfilo Natera | N/A | N/A | N/A | N/A | N/A | N/A | 36,088,446 | 34,919,966 | 25,393,586 | 70.36% | 72.72% |
| 317 | Municipio de Guadalupe | N/A | N/A | N/A | N/A | N/A | N/A | 311,590,276 | 342,717,941 | 260,213,270 | 83.51% | 75.93% |
| 318 | Municipio de Huanusco | N/A | N/A | N/A | N/A | N/A | N/A | 13,784,501 | 13,666,412 | 10,020,346 | 72.69% | 73.32% |
| 319 | Municipio de Jalpa | N/A | N/A | N/A | N/A | N/A | N/A | 53,947,889 | 54,523,915 | 40,262,121 | 74.63% | 73.84% |
| 320 | Municipio de Jerez | N/A | N/A | N/A | N/A | N/A | N/A | 121,634,202 | 131,116,326 | 98,945,105 | 81.35% | 75.46% |
| 321 | Municipio de Jiménez del Teul | N/A | N/A | N/A | N/A | N/A | N/A | 15,570,787 | 15,095,372 | 10,976,112 | 70.49% | 72.71% |
| 322 | Municipio de Juan Aldama | N/A | N/A | N/A | N/A | N/A | N/A | 36,345,192 | 37,267,619 | 27,635,874 | 76.04% | 74.16% |
| TOTAL Hoja 1/6 | | N/A | N/A | N/A | N/A | N/A | N/A | 1,274,901,649 | 1,355,843,361 | 1,017,047,616 | 79.77% | 75.01% |

Fuente de la Información Programática: Coordinación Estatal de Planeación.
 Fuente de la Información Presupuestal: Sistema Integral de Información Financiera (SIIF).

III.II Programática

Informe Financiero al Tercer Trimestre 2021
Poder Ejecutivo del Estado de Zacatecas
Programas y Proyectos de Inversión
Del 1 de enero al 30 de septiembre de 2021

| Eje | Descripción |
|------------|--|
| 1 | Gobierno Abierto y de Resultados |
| Línea | Descripción |
| 6 | Fortalecimiento Municipal |
| Estrategia | Descripción |
| 1 | Fortalecer las capacidades institucionales de los municipios |



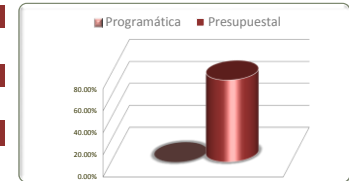
| No. de Comp. | Proyecto | | Información Programática | | | | | Información Presupuestal | | | | |
|----------------|------------------------------------|-----|--------------------------|------------|---------------|-------------------------|-----------------|---------------------------|---------------|-------------|----------------------------|-----------------|
| | Componente | | Meta Anual 2021 | | Real Obtenida | % de Avance Respecto a: | | Comportamiento Anual 2021 | | | % de Variación Respecto a: | |
| | Dependencia / Entidad | | Proyectada | Modificada | | Meta Proyectada | Meta Modificada | Aprobado | Modificado | Devengado | Aprobado 2021 | Modificado 2021 |
| 323 | Municipio de Juchipila | N/A | N/A | N/A | N/A | N/A | N/A | 32,866,037 | 35,040,311 | 26,351,047 | 80.18% | 75.20% |
| 324 | Municipio de Loreto | N/A | N/A | N/A | N/A | N/A | N/A | 68,162,168 | 66,267,087 | 48,288,509 | 70.84% | 72.87% |
| 325 | Municipio de Luis Moya | N/A | N/A | N/A | N/A | N/A | N/A | 22,392,952 | 21,757,742 | 15,844,673 | 70.76% | 72.82% |
| 326 | Municipio de Mazapil | N/A | N/A | N/A | N/A | N/A | N/A | 97,846,228 | 99,561,396 | 73,662,106 | 75.28% | 73.99% |
| 327 | Municipio de Melchor Ocampo | N/A | N/A | N/A | N/A | N/A | N/A | 14,543,361 | 14,080,366 | 10,230,722 | 70.35% | 72.66% |
| 328 | Municipio de Mezquital del Oro | N/A | N/A | N/A | N/A | N/A | N/A | 10,356,125 | 10,193,405 | 7,453,275 | 71.97% | 73.12% |
| 329 | Municipio de Miguel Auza | N/A | N/A | N/A | N/A | N/A | N/A | 40,094,101 | 40,066,993 | 29,478,145 | 73.52% | 73.57% |
| 330 | Municipio de Momax | N/A | N/A | N/A | N/A | N/A | N/A | 9,156,253 | 8,993,520 | 6,570,980 | 71.76% | 73.06% |
| 331 | Municipio de Monte Escobedo | N/A | N/A | N/A | N/A | N/A | N/A | 27,912,983 | 28,550,855 | 21,163,909 | 75.82% | 74.13% |
| 332 | Municipio de Morelos | N/A | N/A | N/A | N/A | N/A | N/A | 26,427,593 | 27,993,123 | 21,005,677 | 79.48% | 75.04% |
| 333 | Municipio de Moyahua de Estrada | N/A | N/A | N/A | N/A | N/A | N/A | 15,139,405 | 15,057,069 | 11,050,617 | 72.99% | 73.39% |
| 334 | Municipio de Nochistlán de Mejía | N/A | N/A | N/A | N/A | N/A | N/A | 64,763,571 | 66,707,788 | 49,581,492 | 76.56% | 74.33% |
| 335 | Municipio de Noria de Ángeles | N/A | N/A | N/A | N/A | N/A | N/A | 26,997,235 | 26,131,701 | 19,000,873 | 70.38% | 72.71% |
| 336 | Municipio de Ojocaliente | N/A | N/A | N/A | N/A | N/A | N/A | 68,014,705 | 63,736,833 | 45,771,006 | 67.30% | 71.81% |
| 337 | Municipio de Pánuco | N/A | N/A | N/A | N/A | N/A | N/A | 29,193,164 | 29,318,885 | 21,601,694 | 74.00% | 73.68% |
| 338 | Municipio de Pinos | N/A | N/A | N/A | N/A | N/A | N/A | 113,831,112 | 111,413,088 | 81,346,462 | 71.46% | 73.01% |
| 339 | Municipio de Río Grande | N/A | N/A | N/A | N/A | N/A | N/A | 101,610,739 | 108,801,549 | 81,930,326 | 80.63% | 75.30% |
| 340 | Municipio de Saín Alto | N/A | N/A | N/A | N/A | N/A | N/A | 39,385,381 | 37,990,247 | 27,584,156 | 70.04% | 72.61% |
| 341 | Municipio de Santa María de la Paz | N/A | N/A | N/A | N/A | N/A | N/A | 9,595,043 | 9,798,795 | 7,236,174 | 75.42% | 73.85% |
| 342 | Municipio de Sombrerete | N/A | N/A | N/A | N/A | N/A | N/A | 109,219,598 | 109,407,289 | 80,549,100 | 73.75% | 73.62% |
| 343 | Municipio de Susticacán | N/A | N/A | N/A | N/A | N/A | N/A | 6,353,251 | 6,363,277 | 4,548,760 | 71.60% | 71.48% |
| 344 | Municipio de Tabasco | N/A | N/A | N/A | N/A | N/A | N/A | 30,039,580 | 31,142,873 | 23,190,790 | 77.20% | 74.47% |
| 345 | Municipio de Tepechitlán | N/A | N/A | N/A | N/A | N/A | N/A | 20,996,241 | 22,392,073 | 16,825,953 | 80.14% | 75.14% |
| 346 | Municipio de Tepetongo | N/A | N/A | N/A | N/A | N/A | N/A | 20,191,429 | 20,759,799 | 15,381,771 | 76.18% | 74.09% |
| TOTAL Hoja 2/6 | | N/A | N/A | N/A | N/A | N/A | N/A | 1,005,088,255 | 1,011,526,064 | 745,648,217 | 74.19% | 73.72% |

Fuente de la Información Programática: Coordinación Estatal de Planeación.
Fuente de la Información Presupuestal: Sistema Integral de Información Financiera (SIIF).

III. II Programática

Informe Financiero al Tercer Trimestre 2021
Poder Ejecutivo del Estado de Zacatecas
Programas y Proyectos de Inversión
Del 1 de enero al 30 de septiembre de 2021

| Eje | Descripción |
|------------|--|
| 1 | Gobierno Abierto y de Resultados |
| Línea | Descripción |
| 6 | Fortalecimiento Municipal |
| Estrategia | Descripción |
| 1 | Fortalecer las capacidades institucionales de los municipios |

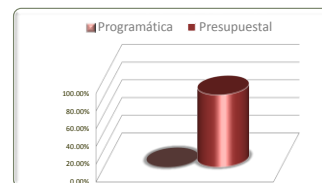


| No. de Comp. | Proyecto | | Información Programática | | | | | Información Presupuestal | | | | |
|---|--|----------------------|--------------------------|------------|---------------|-------------------------|-----------------|---------------------------|---------------|---------------|----------------------------|-----------------|
| | Componente | Unidad de Medida | Meta Anual 2021 | | Real Obtenida | % de Avance Respecto a: | | Comportamiento Anual 2021 | | | % de Variación Respecto a: | |
| | Dependencia / Entidad | | Proyectada | Modificada | | Meta Proyectada | Meta Modificada | Aprobado | Modificado | Devengado | Aprobado 2021 | Modificado 2021 |
| 347 | Municipio de Teúl de González Ortega | N/A | N/A | N/A | N/A | N/A | N/A | 15,983,822 | 16,387,507 | 12,141,187 | 75.96% | 74.09% |
| 348 | Municipio de Tlaltenango de Sánchez Román | N/A | N/A | N/A | N/A | N/A | N/A | 53,360,998 | 56,645,600 | 42,511,620 | 79.67% | 75.05% |
| 349 | Municipio de Trancoso | N/A | N/A | N/A | N/A | N/A | N/A | 27,166,687 | 26,348,609 | 19,024,868 | 70.03% | 72.20% |
| 350 | Municipio de Trinidad García de la Cadena | N/A | N/A | N/A | N/A | N/A | N/A | 9,982,595 | 9,849,852 | 7,198,429 | 72.11% | 73.08% |
| 351 | Municipio de Valparaíso | N/A | N/A | N/A | N/A | N/A | N/A | 90,032,048 | 92,135,354 | 68,306,647 | 75.87% | 74.14% |
| 352 | Municipio de Vetagrande | N/A | N/A | N/A | N/A | N/A | N/A | 18,155,835 | 18,056,728 | 13,258,332 | 73.03% | 73.43% |
| 353 | Municipio de Villa de Cos | N/A | N/A | N/A | N/A | N/A | N/A | 76,770,540 | 79,360,016 | 59,064,816 | 76.94% | 74.43% |
| 354 | Municipio de Villa García | N/A | N/A | N/A | N/A | N/A | N/A | 31,665,209 | 30,597,674 | 22,232,657 | 70.21% | 72.66% |
| 355 | Municipio de Villa González Ortega | N/A | N/A | N/A | N/A | N/A | N/A | 22,402,248 | 21,743,264 | 15,825,151 | 70.64% | 72.78% |
| 356 | Municipio de Villa Hidalgo | N/A | N/A | N/A | N/A | N/A | N/A | 30,775,657 | 29,580,063 | 21,450,843 | 69.70% | 72.52% |
| 357 | Municipio de Villanueva | N/A | N/A | N/A | N/A | N/A | N/A | 59,053,097 | 57,404,279 | 41,794,150 | 70.77% | 72.81% |
| 358 | Municipio de Zacatecas | N/A | N/A | N/A | N/A | N/A | N/A | 262,341,458 | 286,092,908 | 216,465,751 | 82.51% | 75.66% |
| 399 | Por Asignar | N/A | N/A | N/A | N/A | N/A | N/A | 0 | 0 | 0 | 0.00% | 0.00% |
| 12 | Planeación del Desarrollo Orientada al Resultado | Programa-Implementar | 2 | 2 | 2 | 100.00% | 100.00% | 944,102 | 887,116 | 601,360 | 63.70% | 67.79% |
| 19 | Coordinación Estatal de Planeación | Programa-Implementar | 2 | 2 | 2 | 100.00% | 100.00% | 944,102 | 887,116 | 601,360 | 63.70% | 67.79% |
| 7 | Desarrollo Institucional Municipal coadyuvado | Programa-Implementar | *2 | *2 | *2 | 100.00% | 100.00% | 944,102 | 887,116 | 601,360 | 63.70% | 67.79% |
| TOTALES Hoja 3/6 | | Varios | 2 | 2 | 2 | 100.00% | 100.00% | 700,522,500 | 726,863,201 | 541,078,531 | 77.24% | 74.44% |
| Total Proyecto 201 Gestión Municipal R-28 | | Varios | N/A | N/A | N/A | N/A | N/A | 2,977,680,098 | 3,091,571,279 | 2,301,970,284 | 77.31% | 74.46% |
| Total Proyecto 12 Planeación del Desarrollo Orientada al Resultado | | Varios | 2 | 2 | 2 | 100.00% | 100.00% | 944,102 | 887,116 | 601,360 | 63.70% | 67.79% |

Fuente de la Información Programática: Coordinación Estatal de Planeación.
Fuente de la Información Presupuestal: Sistema Integral de Información Financiera (SIIF).
*Información presentada al 30 de junio del 2021

III.II Programática

Informe Financiero al Tercer Trimestre 2021
 Poder Ejecutivo del Estado de Zacatecas
 Programas y Proyectos de Inversión
 Del 1 de enero al 30 de septiembre de 2021



| Eje | Descripción |
|------------|--|
| 1 | Gobierno Abierto y de Resultados |
| Línea | Descripción |
| 6 | Fortalecimiento Municipal |
| Estrategia | Descripción |
| 1 | Fortalecer las capacidades institucionales de los municipios |

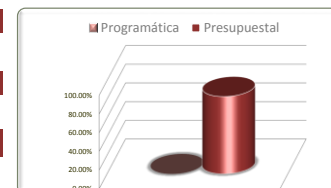
| No. de Comp. | Proyecto | | Información Programática | | | | | Información Presupuestal | | | | |
|-----------------------|---|------------------|--------------------------|------------|---------------|-------------------------|-----------------|---------------------------|---------------|---------------|----------------------------|-----------------|
| | Componente | Unidad de Medida | Meta Anual 2021 | | Real Obtenida | % de Avance Respecto a: | | Comportamiento Anual 2021 | | | % de Variación Respecto a: | |
| | Dependencia / Entidad | | Proyectada | Modificada | | Meta Proyectada | Meta Modificada | Aprobado | Modificado | Devengado | Aprobado 2021 | Modificado 2021 |
| 202 | Gestión Municipal R-33 | N/A | N/A | N/A | N/A | N/A | N/A | 2,039,445,861 | 2,037,652,803 | 1,671,028,482 | 81.94% | 82.01% |
| | Recursos financieros transferidos a Municipios | N/A | N/A | N/A | N/A | N/A | N/A | 2,039,445,861 | 2,037,652,803 | 1,671,028,482 | 81.94% | 82.01% |
| 301 | Municipio de Apozol | N/A | N/A | N/A | N/A | N/A | N/A | 9,568,399 | 9,283,657 | 7,727,668 | 80.76% | 83.24% |
| 302 | Municipio de Apulco | N/A | N/A | N/A | N/A | N/A | N/A | 9,760,236 | 9,465,771 | 8,030,602 | 82.28% | 84.84% |
| 303 | Municipio de Atolinga | N/A | N/A | N/A | N/A | N/A | N/A | 4,634,715 | 4,450,358 | 3,755,047 | 81.02% | 84.38% |
| 304 | Municipio de Benito Juárez | N/A | N/A | N/A | N/A | N/A | N/A | 8,143,926 | 7,704,495 | 6,522,588 | 80.09% | 84.66% |
| 305 | Municipio de Calera | N/A | N/A | N/A | N/A | N/A | N/A | 40,746,329 | 42,330,593 | 33,435,657 | 82.06% | 78.99% |
| 306 | Municipio de Cañitas de Felipe Pescador | N/A | N/A | N/A | N/A | N/A | N/A | 13,219,514 | 13,158,221 | 10,976,871 | 83.04% | 83.42% |
| 307 | Municipio de Concepción del Oro | N/A | N/A | N/A | N/A | N/A | N/A | 21,732,960 | 21,472,902 | 17,990,771 | 82.78% | 83.78% |
| 308 | Municipio de Cuauhtémoc | N/A | N/A | N/A | N/A | N/A | N/A | 14,749,929 | 14,835,626 | 12,053,687 | 81.72% | 81.25% |
| 309 | Municipio de Chalchihuites | N/A | N/A | N/A | N/A | N/A | N/A | 19,643,913 | 20,215,457 | 17,016,657 | 86.63% | 84.18% |
| 310 | Municipio de El Plateado de Joaquín Amaro | N/A | N/A | N/A | N/A | N/A | N/A | 4,646,150 | 4,359,344 | 3,803,807 | 81.87% | 87.26% |
| 311 | Municipio de El Salvador | N/A | N/A | N/A | N/A | N/A | N/A | 7,753,249 | 7,662,663 | 6,643,250 | 85.68% | 86.70% |
| 312 | Municipio de Fresnillo | N/A | N/A | N/A | N/A | N/A | N/A | 267,508,543 | 271,008,988 | 220,099,462 | 82.28% | 81.21% |
| 313 | Municipio de Genaro Codina | N/A | N/A | N/A | N/A | N/A | N/A | 12,734,554 | 12,445,876 | 10,357,213 | 81.33% | 83.22% |
| 314 | Municipio de General Enrique Estrada | N/A | N/A | N/A | N/A | N/A | N/A | 7,653,793 | 7,786,051 | 6,355,161 | 83.03% | 81.62% |
| 315 | Municipio de General Francisco R. Murguía | N/A | N/A | N/A | N/A | N/A | N/A | 58,932,793 | 58,568,511 | 50,462,803 | 85.63% | 86.16% |
| 316 | Municipio de General Pánfilo Natera | N/A | N/A | N/A | N/A | N/A | N/A | 38,562,233 | 38,753,918 | 32,486,874 | 84.25% | 83.83% |
| 317 | Municipio de Guadalupe | N/A | N/A | N/A | N/A | N/A | N/A | 161,428,259 | 164,036,109 | 128,252,460 | 79.45% | 78.19% |
| 318 | Municipio de Huanusco | N/A | N/A | N/A | N/A | N/A | N/A | 6,892,848 | 6,737,311 | 5,642,427 | 81.86% | 83.75% |
| 319 | Municipio de Jalpa | N/A | N/A | N/A | N/A | N/A | N/A | 24,635,342 | 24,689,911 | 19,736,227 | 80.11% | 79.94% |
| 320 | Municipio de Jerez | N/A | N/A | N/A | N/A | N/A | N/A | 71,696,360 | 70,555,117 | 57,402,183 | 80.06% | 81.36% |
| 321 | Municipio de Jiménez del Teul | N/A | N/A | N/A | N/A | N/A | N/A | 13,836,724 | 13,734,335 | 11,920,103 | 86.15% | 86.79% |
| 322 | Municipio de Juan Aldama | N/A | N/A | N/A | N/A | N/A | N/A | 28,110,876 | 27,969,299 | 22,923,584 | 81.55% | 81.96% |
| TOTAL Hoja 4/6 | | N/A | N/A | N/A | N/A | N/A | N/A | 846,591,645 | 851,224,510 | 693,595,099 | 81.93% | 81.48% |

Fuente de la Información Programática: Coordinación Estatal de Planeación.
 Fuente de la Información Presupuestal: Sistema Integral de Información Financiera (SIIF).

III. II Programática

Informe Financiero al Tercer Trimestre 2021
 Poder Ejecutivo del Estado de Zacatecas
 Programas y Proyectos de Inversión
 Del 1 de enero al 30 de septiembre de 2021

| | |
|-------------------|--|
| Eje | Descripción |
| 1 | Gobierno Abierto y de Resultados |
| Línea | Descripción |
| 6 | Fortalecimiento Municipal |
| Estrategia | Descripción |
| 1 | Fortalecer las capacidades institucionales de los municipios |

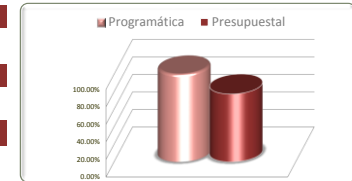


| No. de Comp. | Proyecto Componente Dependencia / Entidad | Unidad de Medida | Información Programática | | | | | Información Presupuestal | | | | |
|-----------------------|---|------------------|--------------------------|------------|---------------|-------------------------|-----------------|---------------------------|-------------|-------------|----------------------------|-----------------|
| | | | Meta Anual 2021 | | Real Obtenida | % de Avance Respecto a: | | Comportamiento Anual 2021 | | | % de Variación Respecto a: | |
| | | | Proyectada | Modificada | | Meta Proyectada | Meta Modificada | Aprobado | Modificado | Devengado | Aprobado 2021 | Modificado 2021 |
| 323 | Municipio de Juchipila | N/A | N/A | N/A | N/A | N/A | N/A | 12,752,775 | 12,706,811 | 10,133,915 | 79.46% | 79.75% |
| 324 | Municipio de Loreto | N/A | N/A | N/A | N/A | N/A | N/A | 57,611,779 | 58,520,724 | 47,157,358 | 81.85% | 80.58% |
| 325 | Municipio de Luis Moya | N/A | N/A | N/A | N/A | N/A | N/A | 14,256,428 | 14,414,328 | 11,602,110 | 81.38% | 80.49% |
| 326 | Municipio de Mazapil | N/A | N/A | N/A | N/A | N/A | N/A | 42,290,910 | 41,275,278 | 35,347,606 | 83.58% | 85.64% |
| 327 | Municipio de Melchor Ocampo | N/A | N/A | N/A | N/A | N/A | N/A | 6,423,365 | 6,521,745 | 5,566,606 | 86.66% | 85.35% |
| 328 | Municipio de Mezquital del Oro | N/A | N/A | N/A | N/A | N/A | N/A | 5,466,318 | 5,322,230 | 4,533,858 | 82.94% | 85.19% |
| 329 | Municipio de Miguel Auza | N/A | N/A | N/A | N/A | N/A | N/A | 35,802,614 | 36,140,384 | 30,069,180 | 83.99% | 83.20% |
| 330 | Municipio de Momax | N/A | N/A | N/A | N/A | N/A | N/A | 3,882,469 | 3,838,413 | 3,206,656 | 82.59% | 83.54% |
| 331 | Municipio de Monte Escobedo | N/A | N/A | N/A | N/A | N/A | N/A | 14,116,255 | 14,310,464 | 11,937,987 | 84.57% | 83.42% |
| 332 | Municipio de Morelos | N/A | N/A | N/A | N/A | N/A | N/A | 11,928,385 | 12,001,272 | 9,527,084 | 79.87% | 79.38% |
| 333 | Municipio de Moyahua de Estrada | N/A | N/A | N/A | N/A | N/A | N/A | 6,726,193 | 6,366,918 | 5,323,197 | 79.14% | 83.61% |
| 334 | Municipio de Nochistlán de Mejía | N/A | N/A | N/A | N/A | N/A | N/A | 34,840,714 | 33,965,509 | 27,707,173 | 79.53% | 81.57% |
| 335 | Municipio de Noria de Ángeles | N/A | N/A | N/A | N/A | N/A | N/A | 29,370,716 | 29,189,260 | 24,531,263 | 83.52% | 84.04% |
| 336 | Municipio de Ojocaliente | N/A | N/A | N/A | N/A | N/A | N/A | 54,660,060 | 54,875,176 | 44,904,615 | 82.15% | 81.83% |
| 337 | Municipio de Pánuco | N/A | N/A | N/A | N/A | N/A | N/A | 23,332,568 | 22,903,402 | 18,793,184 | 80.54% | 82.05% |
| 338 | Municipio de Pinos | N/A | N/A | N/A | N/A | N/A | N/A | 125,304,710 | 125,351,162 | 105,272,452 | 84.01% | 83.98% |
| 339 | Municipio de Río Grande | N/A | N/A | N/A | N/A | N/A | N/A | 75,314,835 | 73,498,593 | 59,560,917 | 79.08% | 81.04% |
| 340 | Municipio de Saín Alto | N/A | N/A | N/A | N/A | N/A | N/A | 45,905,705 | 45,585,173 | 38,729,322 | 84.37% | 84.96% |
| 341 | Municipio de Santa María de la Paz | N/A | N/A | N/A | N/A | N/A | N/A | 5,204,576 | 5,015,851 | 4,240,377 | 81.47% | 84.54% |
| 342 | Municipio de Sombrerete | N/A | N/A | N/A | N/A | N/A | N/A | 86,713,105 | 86,084,040 | 71,037,155 | 81.92% | 82.52% |
| 343 | Municipio de Susticacán | N/A | N/A | N/A | N/A | N/A | N/A | 3,158,407 | 3,078,281 | 2,633,405 | 83.38% | 85.55% |
| 344 | Municipio de Tabasco | N/A | N/A | N/A | N/A | N/A | N/A | 22,326,591 | 21,836,790 | 18,056,309 | 80.87% | 82.69% |
| 345 | Municipio de Tepechitlán | N/A | N/A | N/A | N/A | N/A | N/A | 12,942,271 | 13,242,067 | 11,004,688 | 85.03% | 83.10% |
| 346 | Municipio de Tepetongo | N/A | N/A | N/A | N/A | N/A | N/A | 10,518,806 | 10,551,854 | 8,767,466 | 83.35% | 83.09% |
| TOTAL Hoja 5/6 | | N/A | N/A | N/A | N/A | N/A | N/A | 740,850,555 | 736,595,725 | 609,643,883 | 82.29% | 82.77% |

Fuente de la Información Programática: Coordinación Estatal de Planeación.
 Fuente de la Información Presupuestal: Sistema Integral de Información Financiera (SIIF).

III.II Programática

Informe Financiero al Tercer Trimestre 2021
Poder Ejecutivo del Estado de Zacatecas
Programas y Proyectos de Inversión
Del 1 de enero al 30 de septiembre de 2021



| Eje | Descripción |
|------------|--|
| 1 | Gobierno Abierto y de Resultados |
| Línea | Descripción |
| 6 | Fortalecimiento Municipal |
| Estrategia | Descripción |
| 1 | Fortalecer las capacidades institucionales de los municipios |

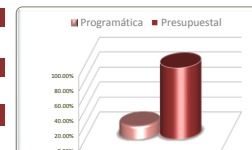
| No. de Comp. | Proyecto | | Información Programática | | | | | Información Presupuestal | | | | |
|-------------------------|---|------------------|--------------------------|------------|---------------|-------------------------|-----------------|---------------------------|---------------|---------------|----------------------------|-----------------|
| | Componente | Unidad de Medida | Meta Anual 2021 | | Real Obtenida | % de Avance Respecto a: | | Comportamiento Anual 2021 | | | % de Variación Respecto a: | |
| | Dependencia / Entidad | | Proyectada | Modificada | | Meta Proyectada | Meta Modificada | Aprobado | Modificado | Devengado | Aprobado 2021 | Modificado 2021 |
| 347 | Municipio de Teúl de González Ortega | N/A | N/A | N/A | N/A | N/A | N/A | 6,641,853 | 6,467,468 | 5,266,100 | 79.29% | 81.42% |
| 348 | Municipio de Tlaltenango de Sánchez Román | N/A | N/A | N/A | N/A | N/A | N/A | 39,882,751 | 38,862,036 | 32,228,050 | 80.81% | 82.93% |
| 349 | Municipio de Trancoso | N/A | N/A | N/A | N/A | N/A | N/A | 22,780,789 | 23,679,514 | 19,309,543 | 84.76% | 81.55% |
| 350 | Municipio de Trinidad García de la Cadena | N/A | N/A | N/A | N/A | N/A | N/A | 4,989,322 | 4,863,077 | 4,079,359 | 81.76% | 83.88% |
| 351 | Municipio de Valparaíso | N/A | N/A | N/A | N/A | N/A | N/A | 71,560,843 | 71,128,212 | 60,653,071 | 84.76% | 85.27% |
| 352 | Municipio de Vetagrande | N/A | N/A | N/A | N/A | N/A | N/A | 14,152,345 | 13,936,679 | 11,532,792 | 81.49% | 82.75% |
| 353 | Municipio de Villa de Cos | N/A | N/A | N/A | N/A | N/A | N/A | 60,020,217 | 59,091,229 | 49,546,791 | 82.55% | 83.85% |
| 354 | Municipio de Villa García | N/A | N/A | N/A | N/A | N/A | N/A | 25,640,925 | 25,163,410 | 20,713,962 | 80.78% | 82.32% |
| 355 | Municipio de Villa González Ortega | N/A | N/A | N/A | N/A | N/A | N/A | 19,552,729 | 19,158,964 | 15,892,219 | 81.28% | 82.95% |
| 356 | Municipio de Villa Hidalgo | N/A | N/A | N/A | N/A | N/A | N/A | 29,099,770 | 28,898,253 | 24,033,065 | 82.59% | 83.16% |
| 357 | Municipio de Villanueva | N/A | N/A | N/A | N/A | N/A | N/A | 41,031,859 | 41,390,429 | 34,132,846 | 83.19% | 82.47% |
| 358 | Municipio de Zacatecas | N/A | N/A | N/A | N/A | N/A | N/A | 116,650,258 | 117,193,295 | 90,401,700 | 77.50% | 77.14% |
| TOTAL Hoja 6/6 | | Varios | N/A | N/A | N/A | N/A | N/A | 452,003,661 | 449,832,567 | 367,789,499 | 81.37% | 81.76% |
| TOTAL Proyecto 2 | | Varios | N/A | N/A | N/A | N/A | N/A | 2,039,445,861 | 2,037,652,803 | 1,671,028,482 | 81.94% | 82.01% |
| TOTALES | | Varios | 2 | 2 | 2 | 100.00% | 100.00% | 5,018,070,061 | 5,130,111,198 | 3,973,600,126 | 79.19% | 77.46% |

Fuente de la Información Programática: Coordinación Estatal de Planeación.
Fuente de la Información Presupuestal: Sistema Integral de Información Financiera (SIIF).

III.II Programática

Informe Financiero al Tercer Trimestre 2021
 Poder Ejecutivo del Estado de Zacatecas
 Programas y Proyectos de Inversión
 Del 1 de enero al 30 de septiembre de 2021

| | |
|-------------------|---|
| Eje | Descripción |
| 1 | Gobierno Abierto y de Resultados |
| Línea | Descripción |
| 6 | Fortalecimiento Municipal |
| Estrategia | Descripción |
| 2 | Impulsar la colaboración regional y territorial |



| No. de Comp. | Proyecto | | Información Programática | | | | | Información Presupuestal | | | | |
|--------------|---|-------------------------|--------------------------|------------|---------------|-------------------------|-----------------|---------------------------|-------------------|-------------------|----------------------------|-----------------|
| | Componente | Unidad de Medida | Meta Anual 2021 | | Real Obtenida | % de Avance Respecto a: | | Comportamiento Anual 2021 | | | % de Variación Respecto a: | |
| | Dependencia / Entidad | | Proyectada | Modificada | | Meta Proyectada | Meta Modificada | Aprobado | Modificado | Devengado | Aprobado 2021 | Modificado 2021 |
| 203 | Desarrollo Municipal | N/A | N/A | N/A | N/A | N/A | N/A | 0 | 57,456,571 | 55,206,571 | 0.00% | 96.08% |
| 303 | Municipio de Atolinga | N/A | N/A | N/A | N/A | N/A | N/A | 0 | 0 | 0 | 0.00% | 0.00% |
| 306 | Municipio de Cañitas de Felipe Pescador | N/A | N/A | N/A | N/A | N/A | N/A | 0 | 70,000 | 70,000 | 0.00% | 100.00% |
| 308 | Municipio de Cuauhtémoc | N/A | N/A | N/A | N/A | N/A | N/A | 0 | 2,900,000 | 2,900,000 | 0.00% | 100.00% |
| 309 | Municipio de Chalchihuites | N/A | N/A | N/A | N/A | N/A | N/A | 0 | 1,700,000 | 1,700,000 | 0.00% | 100.00% |
| 310 | Municipio de El Plateado de Joaquín Amaro | N/A | N/A | N/A | N/A | N/A | N/A | 0 | 0 | 0 | 0.00% | 0.00% |
| 311 | Municipio de El Salvador | N/A | N/A | N/A | N/A | N/A | N/A | 0 | 100,000 | 100,000 | 0.00% | 100.00% |
| 312 | Municipio de Fresnillo | N/A | N/A | N/A | N/A | N/A | N/A | 0 | 10,000,000 | 10,000,000 | 0.00% | 100.00% |
| 314 | Municipio de General Enrique Estrada | N/A | N/A | N/A | N/A | N/A | N/A | 0 | 0 | 0 | 0.00% | 0.00% |
| 316 | Municipio de General Pánfilo Natera | N/A | N/A | N/A | N/A | N/A | N/A | 0 | 200,000 | 200,000 | 0.00% | 100.00% |
| 317 | Municipio de Guadalupe | N/A | N/A | N/A | N/A | N/A | N/A | 0 | 10,000,000 | 10,000,000 | 0.00% | 100.00% |
| 320 | Municipio de Jerez | N/A | N/A | N/A | N/A | N/A | N/A | 0 | 2,500,000 | 2,500,000 | 0.00% | 100.00% |
| 321 | Municipio de Jiménez del Teul | N/A | N/A | N/A | N/A | N/A | N/A | 0 | 2,335,000 | 2,335,000 | 0.00% | 100.00% |
| 323 | Municipio de Juchipila | N/A | N/A | N/A | N/A | N/A | N/A | 0 | 100,000 | 100,000 | 0.00% | 100.00% |
| 324 | Municipio de Loreto | N/A | N/A | N/A | N/A | N/A | N/A | 0 | 1,335,657 | 1,335,657 | 0.00% | 100.00% |
| 325 | Municipio de Luis Moya | N/A | N/A | N/A | N/A | N/A | N/A | 0 | 0 | 0 | 0.00% | 0.00% |
| 329 | Municipio de Miguel Auza | N/A | N/A | N/A | N/A | N/A | N/A | 0 | 0 | 0 | 0.00% | 0.00% |
| 332 | Municipio de Morelos | N/A | N/A | N/A | N/A | N/A | N/A | 0 | 0 | 0 | 0.00% | 0.00% |
| 333 | Municipio de Moyahua de Estrada | N/A | N/A | N/A | N/A | N/A | N/A | 0 | 0 | 0 | 0.00% | 0.00% |
| 334 | Municipio de Nochistlán de Mejía | N/A | N/A | N/A | N/A | N/A | N/A | 0 | 0 | 0 | 0.00% | 0.00% |
| 335 | Municipio de Noria de Ángeles | N/A | N/A | N/A | N/A | N/A | N/A | 0 | 2,000,000 | 0 | 0.00% | 0.00% |
| 336 | Municipio de Ojocaliente | N/A | N/A | N/A | N/A | N/A | N/A | 0 | 0 | 0 | 0.00% | 0.00% |
| 338 | Municipio de Pinos | N/A | N/A | N/A | N/A | N/A | N/A | 0 | 2,500,000 | 2,500,000 | 0.00% | 100.00% |
| 340 | Municipio de Saín Alto | N/A | N/A | N/A | N/A | N/A | N/A | 0 | 0 | 0 | 0.00% | 0.00% |
| 342 | Municipio de Sombrerete | N/A | N/A | N/A | N/A | N/A | N/A | 0 | 2,750,000 | 2,750,000 | 0.00% | 100.00% |
| 343 | Municipio de Susticacán | N/A | N/A | N/A | N/A | N/A | N/A | 0 | 0 | 0 | 0.00% | 0.00% |
| 344 | Municipio de Tabasco | N/A | N/A | N/A | N/A | N/A | N/A | 0 | 3,000,000 | 3,000,000 | 0.00% | 100.00% |
| 345 | Municipio de Tepechitlán | N/A | N/A | N/A | N/A | N/A | N/A | 0 | 500,000 | 500,000 | 0.00% | 100.00% |
| 346 | Municipio de Tepetongo | N/A | N/A | N/A | N/A | N/A | N/A | 0 | 2,000,000 | 2,000,000 | 0.00% | 100.00% |
| 347 | Municipio de Teúl de González Ortega | N/A | N/A | N/A | N/A | N/A | N/A | 0 | 2,000,000 | 2,000,000 | 0.00% | 100.00% |
| 348 | Municipio de Tlaltenango de Sánchez Román | N/A | N/A | N/A | N/A | N/A | N/A | 0 | 4,200,000 | 3,950,000 | 0.00% | 94.05% |
| 349 | Municipio de Trancoso | N/A | N/A | N/A | N/A | N/A | N/A | 0 | 5,357,000 | 5,357,000 | 0.00% | 100.00% |
| 353 | Municipio de Villa de Cos | N/A | N/A | N/A | N/A | N/A | N/A | 0 | 550,000 | 550,000 | 0.00% | 0.00% |
| 354 | Municipio de Villa García | N/A | N/A | N/A | N/A | N/A | N/A | 0 | 83,000 | 83,000 | 0.00% | 100.00% |
| 355 | Municipio de Villa González Ortega | N/A | N/A | N/A | N/A | N/A | N/A | 0 | 23,829 | 23,829 | 0.00% | 100.00% |
| 356 | Municipio de Villa Hidalgo | N/A | N/A | N/A | N/A | N/A | N/A | 0 | 0 | 0 | 0.00% | 0.00% |
| 357 | Municipio de Villanueva | N/A | N/A | N/A | N/A | N/A | N/A | 0 | 1,250,000 | 1,250,000 | 0.00% | 100.00% |
| 358 | Municipio de Zacatecas | N/A | N/A | N/A | N/A | N/A | N/A | 0 | 2,085 | 2,085 | 0.00% | 100.00% |
| 12 | Planeación del Desarrollo Orientada al Resultado | Reunión-Convocar | 19 | 17 | 3 | 15.79% | 17.65% | 1,982,359 | 1,650,687 | 1,110,644 | 56.03% | 67.28% |
| 19 | Coordinación Estatal de Planeación | Reunión-Convocar | 19 | 17 | 3 | 15.79% | 17.65% | 1,982,359 | 1,650,687 | 1,110,644 | 56.03% | 67.28% |
| 6 | Sistema de Planeación Regional para el desarrollo articulado | Reunión-Convocar | *19 | *17 | *3 | 15.79% | 17.65% | 1,982,359 | 1,650,687 | 1,110,644 | 56.03% | 67.28% |
| TOTAL | | Varios | 19 | 17 | 3 | 15.79% | 17.65% | 1,982,359 | 59,107,258 | 56,317,215 | 2840.92% | 95.28% |

Fuente de la Información Programática: Coordinación Estatal de Planeación.
 Fuente de la Información Presupuestal: Sistema Integral de Información Financiera (SIIF).
 *Información presentada al 30 de junio del 2021

III. II Programática