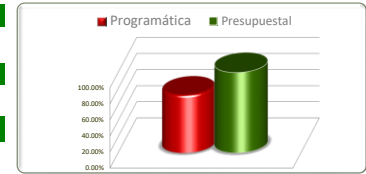


Eje	Descripción
1, 2, 3 y 4	Plan Estatal de Desarrollo
Línea	Descripción
Estrategia	Descripción



Ejes	Unidad de Medida	Información Programática					Información Presupuestal				
		Meta Anual 2020		Real Obtenida	% de Avance Respecto a:		Comportamiento Anual 2020			% de Avance Respecto a:	
		Proyectada	Modificada		Meta Proyectada	Meta Modificada	Aprobado	Modificado	Devengado	Aprobado 2020	Modificado 2020
Gobierno Abierto y de Resultados	Varios	1,325,820	1,110,014	1,160,254	87.51%	104.53%	8,881,391,655	8,081,181,001	8,081,181,001	90.99%	100.00%
Seguridad Humana	Varios	8,068,727	7,152,490	6,978,993	86.49%	97.57%	5,517,240,605	6,710,480,465	6,710,480,465	121.63%	100.00%
Competitividad y Prosperidad	Varios	4,922,667	4,928,277	1,338,035	27.18%	27.15%	10,994,680,791	12,800,587,243	12,800,587,243	116.43%	100.00%
Medio Ambiente y Desarrollo Territorial	Varios	53,253	52,773	42,429	79.67%	80.40%	798,543,815	1,031,333,644	1,031,333,644	129.15%	100.00%
TOTALES	Varios	14,370,467	13,243,554	9,519,711	66.24%	71.88%	26,191,856,866	28,623,582,352	28,623,582,352	109.28%	100.00%

Fuente de la Información Programática: Coordinación Estatal de Planeación.

Fuente de la Información Presupuestal: Sistema Integral de Información Financiera (SIIF).

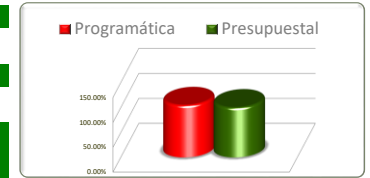
Debido a contingencia COVID-19, algunos programas, están siendo modificados, suspendidos o cancelados en su ejecución lo cual afectará los resultados trimestrales.

*La observación de no contar con asignación presupuestal, puede referirse generalmente al recurso financiero de inversión perteneciente al Capítulo 4000 y 600

III.II Programática

Cuenta Pública 2020
Poder Ejecutivo del Estado de Zacatecas
Programas y Proyectos de Inversión
Del 1 de enero al 31 de diciembre de 2020

Eje	Descripción
1	Gobierno Abierto y de Resultados
Línea	Descripción
1, 2, 3, 4, 5 y 6	
Estrategia	Descripción



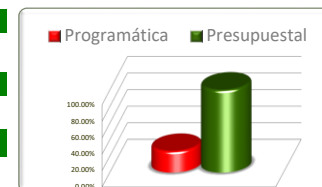
Líneas	Unidad de Medida	Información Programática					Comportamiento Anual 2020				
		Meta Anual 2020		Real Obtenida	% de Avance Respecto a:		Comportamiento Anual 2020			Aprobado 2020	
		Proyectada	Modificada		Meta Proyectada	Meta Modificada	Aprobado	Modificado	Devengado	Aprobado 2020	Modificado 2020
Democracia y Participación Ciudadana	Varios	178,362	215,973	55,900	31.34%	25.88%	333,278,800	415,923,725	415,923,725	124.80%	100.00%
Gestión Pública Basada en Resultados	Varios	1,114,194	860,777	1,076,903	96.65%	125.11%	3,288,670,633	2,133,309,112	2,133,309,112	64.87%	100.00%
Gobernanza Electrónica	Varios	31	31	769	2480.65%	2480.65%	16,667,736	15,947,783	15,947,783	95.68%	100.00%
Transparencia y rendición de cuentas	Varios	9,979	9,979	5,123	51.34%	51.34%	4,943,346	5,010,884	5,010,884	101.37%	100.00%
Combate a la Corrupción	Varios	23,254	23,254	21,559	92.71%	92.71%	78,262,888	84,433,215	84,433,215	107.88%	100.00%
Fortalecimiento municipal	Varios	0	0	0	0.00%	0.00%	5,159,568,252	5,426,556,282	5,426,556,282	105.17%	100.00%
TOTALES	Varios	1,325,820	1,110,014	1,160,254	87.51%	104.53%	8,881,391,655	8,081,181,001	8,081,181,001	90.99%	100.00%

Fuente de la Información Programática: Coordinación Estatal de Planeación.
Fuente de la Información Presupuestal: Sistema Integral de Información Financiera (SIIF).

Programática / 12

Cuenta Pública 2020
 Poder Ejecutivo del Estado de Zacatecas
 Programas y Proyectos de Inversión
 Del 1 de enero al 31 de diciembre de 2020

Eje	Descripción
1	Gobierno Abierto y de Resultados
Línea	Descripción
1	Democracia y participación ciudadana
Estrategia	Descripción
1, 2 y 4	



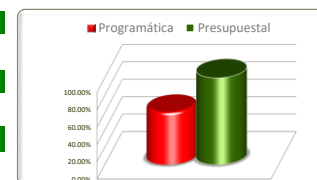
Estrategias	Unidad de Medida	Información Programática					Comportamiento Anual 2020				
		Meta Anual 2020		Real Obtenida	% de Avance Respecto a:		Comportamiento Anual 2020			Aprobado 2020	
		Proyectada	Modificada		Meta Proyectada	Meta Modificada	Aprobado	Modificado	Devengado	Aprobado 2020	Modificado 2020
Fomentar la Participación e Involucramiento de la Sociedad en los Asuntos Públicos	Varios	15,727	15,727	9,494	60.37%	60.37%	235,042,575	300,425,412	300,425,412	127.82%	100.00%
Fortalecer la colaboración entre los poderes del Estado y órdenes de gobierno, a fin de garantizar la gobernanza	Varios	3,641	3,641	4,348	119.42%	119.42%	44,345,724	51,613,636	51,613,636	116.39%	100.00%
Fomentar la Legalidad y Certeza Jurídica en la Acción Gubernamental	Varios	158,994	196,605	42,058	26.45%	21.39%	53,890,501	63,884,677	63,884,677	118.55%	100.00%
TOTALES	Varios	178,362	215,973	55,900	31.34%	25.88%	333,278,800	415,923,725	415,923,725	124.80%	100.00%

Fuente de la Información Programática: Coordinación Estatal de Planeación.

Fuente de la Información Presupuestal: Sistema Integral de Información Financiera (SIIF).

III.II Programática

Cuenta Pública 2020
Poder Ejecutivo del Estado de Zacatecas
Programas y Proyectos de Inversión
Del 1 de enero al 31 de diciembre de 2020



Eje	Descripción
1	Gobierno Abierto y de Resultados
Línea	Descripción
1	Democracia y participación ciudadana
Estrategia	Descripción
1	Fomentar la participación e involucramiento de la sociedad en los asuntos públicos

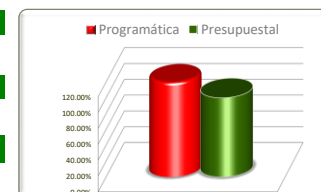
PPS/No. de Comp.	Proyecto Dependencia / Entidad Componente	Unidad de Medida	Información Programática					Información Presupuestal				
			Meta Anual 2020		Real Obtenida	% de Avance Respecto a:		Comportamiento Anual 2020			% de Variación Respecto a:	
			Meta Anual 2020	Modificada		Meta Proyectada	Meta Modificada	Comportamiento Anual 2020	Modificado	Devengado	Aprobado 2020	Modificado 2020
152	Apoyos otorgados por la Oficina del Gobernador Jefatura de Oficina del C. Gobernador	Apoyo-Otorgar	5,158	5,158	2,875	55.74%	55.74%	11,443,664	10,802,878	10,802,878	94.40%	100.00%
1	Apoyos económicos entregados	Apoyo-Otorgar	4,665	4,665	2,584	55.39%	55.39%	11,443,664	10,802,878	10,802,878	94.40%	100.00%
	Gobierno Abierto y de Resultados											
	Secretaría General de Gobierno	Reunión-Planear	493	493	291	59.03%	59.03%	9,691,663	8,987,090	8,987,090	92.73%	100.00%
1	Eficiencia política para la democracia desarrollada.	0	0	0	0	0.00%	0.00%	6,668,774	6,426,954	6,426,954	96.37%	100.00%
2	Participación ciudadana en los asuntos públicos impulsada	Reunión-Planear	493	493	291	59.03%	59.03%	3,022,889	2,560,136	2,560,136	84.69%	100.00%
153	Servicios del Despacho del Gobernador Jefatura de Oficina del C. Gobernador	Varios	10,557	10,557	6,607	62.58%	62.58%	123,068,940	201,631,612	201,631,612	163.84%	100.00%
1	Peticiones dirigidas al Ejecutivo Estatal atendidas	Petición-Atender	10,460	10,460	6,461	61.77%	61.77%	6,897,139	6,644,083	6,644,083	96.33%	100.00%
2	Acciones del Gobierno difundidas *	Convenio-Autorizar	83	83	132	159.04%	159.04%	104,658,449	193,664,936	193,664,936	185.04%	100.00%
3	Gestión administrativa de servicios y materiales para realizar eventos de Gobierno del Estado atendidos	Solicitud-Recibir	14	14	14	100.00%	100.00%	11,513,352	1,322,593	1,322,593	11.49%	100.00%
154	Coordinación Institucional Jefatura de Oficina del C. Gobernador	Documento-Elaborar	12	12	12	100.00%	100.00%	90,838,308	79,003,832	79,003,832	86.97%	100.00%
1	Agenda del Ejecutivo Estatal Coordinada	Documento-Elaborar	12	12	12	100.00%	100.00%	90,838,308	79,003,832	79,003,832	86.97%	100.00%
	* 60 pagos por servicio emitidos, en virtud de que por la Nueva Ley de Adquisiciones están en proceso los											
	TOTALES	Varios	15,727	15,727	9,494	60.37%	60.37%	235,042,575	300,425,412	300,425,412	127.82%	100.00%

Fuente de la Información Programática: Coordinación Estatal de Planeación.
Fuente de la Información Presupuestal: Sistema Integral de Información Financiera (SIIF).

III.II Programática

Cuenta Pública 2020
Poder Ejecutivo del Estado de Zacatecas
Programas y Proyectos de Inversión
Del 1 de enero al 31 de diciembre de 2020

Eje	Descripción
1	Gobierno Abierto y de Resultados
Línea	Descripción
1	Democracia y participación ciudadana
Estrategia	Descripción
2	Fortalecer la colaboración entre los poderes del Estado y órdenes de gobierno, a fin de garantizar la gobernanza democrática



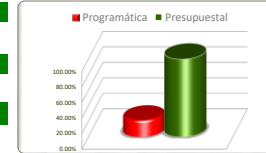
PPS/No. de Comp.	Proyecto	Dependencia / Entidad	Unidad de Medida	Información Programática				Comportamiento Anual 2020					
				Meta Anual 2020		Real Obtenida	% de Avance Respecto a:		Comportamiento Anual 2020			Aprobado 2020	
				Proyectada	Modificada		Meta Proyectada	Meta Modificada	Aprobado	Modificado	Devengado		
2	Gobierno Abierto y de Resultados		Varios	1,498	1,498	1,511	100.87%	100.87%	12,126,518	8,562,363	8,562,363	70.61%	100.00%
	Secretaría General de Gobierno		Varios	1,498	1,498	1,511	100.87%	100.87%	12,126,518	8,562,363	8,562,363	70.61%	100.00%
1	C.1-Eficiencia política para la democracia desarrollada.		Reunión-Planear	944	944	933	98.83%	98.83%	10,020,206	6,733,051	6,733,051	67.19%	100.00%
2	C.3-Políticas públicas para el bienestar y la eficiencia generada		Reunión-Planear	554	554	578	104.33%	104.33%	2,106,312	1,829,312	1,829,312	86.85%	100.00%
10	Gestión Administrativa para la política interna		varios	2,143	2,143	2,837	132.38%	132.38%	32,219,206	43,051,273	43,051,273	133.62%	100.00%
	Secretaría General de Gobierno		varios	2,143	2,143	2,837	132.38%	132.38%	32,219,206	43,051,273	43,051,273	133.62%	100.00%
1	C.1-La calidad institucional para la democracia proporcionada		Documento-Tramitar	1,943	1,943	2,342	120.54%	120.54%	31,159,400	41,809,162	41,809,162	134.18%	100.00%
2	C.2- Acceso a la información Pública y protección de datos personales atendida.		Documento-Actualizar	188	188	483	256.91%	256.91%	24,971	0	0	0.00%	0.00%
3	C.3-Programa de prevención y control en operaciones		Programa-Operar	12	12	12	100.00%	100.00%	1,034,835	1,242,112	1,242,112	120.03%	100.00%
TOTALES			Varios	3,641	3,641	4,348	119.42%	119.42%	44,345,724	51,613,636	51,613,636	116.39%	100.00%

Fuente de la Información Programática: Coordinación Estatal de Planeación.
Fuente de la Información Presupuestal: Sistema Integral de Información Financiera (SIIF).

III.II Programática

Cuenta Pública 2020
Poder Ejecutivo del Estado de Zacatecas
Programas y Proyectos de Inversión
Del 1 de enero al 31 de diciembre de 2020

Eje	Descripción
1	Gobierno Abierto y de Resultados
Línea	Descripción
1	Democracia y participación ciudadana
Estrategia	Descripción
4	Fomentar la legalidad y certeza jurídica en la acción gubernamental



No. de Comp.	Proyecto Dependencia / Entidad Componente	Unidad de Medida	Información Programática					Comportamiento Anual 2020					
			Meta Anual 2020		Real Obtenida	% de Avance Respecto a:		Comportamiento Anual 2020			Aprobado 2020		
			Proyectada	Modificada		Meta Proyectada	Meta Modificada	Aprobado	Modificado	Devengado			
20	Certeza y Seguridad Jurídica en los actos de Gobierno otorgada a la sociedad en general Coordinación General Jurídica	Varios	131,421	130,533	18,131	13.80%	13.89%	31,390,801	26,554,174	26,554,174	84.59%	100.00%	
		Varios	131,421	130,533	18,131	13.80%	13.89%	31,390,801	26,554,174	26,554,174	84.59%	100.00%	
1	C.1-Eficiencia en los servicios proporcionados a las usuarias y usuarios u otras instancias en los diversos actos de Gobierno en materia de asuntos contenciosos.	Asesoría-Brindar	1,000	1,000	902	90.20%	90.20%	6,690,933	6,479,428	6,479,428	96.84%	100.00%	
2	C.2-Asesoría Jurídica permanente brindada a la Administración Pública, Estatal y Municipal, así como a los Organismos Centralizados y Descentralizados, mediante una actualización continua del Marco Jurídico.	Asesoría-Brindar	581	581	717	123.41%	123.41%	3,371,602	3,067,837	3,067,837	21.81%	27.08%	
3	C.3-Servicios proporcionados a los usuarios en materia notarial de manera eficiente.	Asesoría-Brindar	5,255	4,367	6,662	126.77%	152.55%	5,180,073	4,758,028	4,758,028	21.81%	27.08%	
4	C.4-Servicios de Registro Civil proporcionados de manera confiable y eficaz mediante la expedición de actas con datos correctos.	Asesoría-Brindar	124,320	124,320	9,396	7.56%	7.56%	11,282,772	7,731,083	7,731,083	21.81%	27.08%	
5	C.5-Servicios de Publicación de los ordenamientos y disposiciones normativas en el Periódico Oficial, proporcionados de manera eficiente.	Asesoría-Brindar	265	265	454	171.32%	171.32%	4,865,421	4,517,798	4,517,798	21.81%	27.08%	
22	Administración operativa otorgada a el personal de la dependencia de manera eficiente Coordinación General Jurídica	Varios	26,468	64,967	23,028	87.00%	35.45%	16,089,601	13,678,379	13,678,379	85.01%	100.00%	
		Varios	26,468	64,967	23,028	87.00%	35.45%	16,089,601	13,678,379	13,678,379	85.01%	100.00%	
1	C.1-Servicios otorgados a las diversas áreas que integran a la Coordinación General Jurídica proporcionados	Actividad-Realizar	26,419	26,419	15,240	57.69%	57.69%	7,432,012	6,979,122	6,979,122	93.91%	100.00%	
2	C.2-Atención a las solicitudes de los usuarios y usuarias por medio del portal del IZAI proporcionados	Documento-Elaborar	36	36	117	325.00%	325.00%	775,153	733,809	733,809	94.67%	100.00%	
3	C.3-Programa de prevención y control de operación	Programa-Implementar	12	12	12	100.00%	100.00%	633,480	546,744	546,744	86.31%	100.00%	
4	C.4-Servicios de Asesoría Legal proporcionados a través de la Coordinación General Jurídica de manera eficiente	Actividad-Realizar	1	38,500	7,659	765900.00%	19.89%	7,248,956	5,418,704	5,418,704	74.75%	100.00%	
118	Protección y Defensa de los Derechos Tributarios Coordinación General Jurídica	Varios	1,104	1,104	898	81.34%	81.34%	6,410,099	6,333,146	6,333,146	98.80%	100.00%	
		Varios	1,104	1,104	898	81.34%	81.34%	6,410,099	6,333,146	6,333,146	98.80%	100.00%	
1	C.1-Servicios de Asesoría y Defensa otorgados a Contribuyentes	Asesoría-Brindar*	1,092	1,092	886	81.14%	81.14%	2,710,126	2,672,491	2,672,491	98.61%	100.00%	
2	C.2-Servicios Administrativos proporcionados por la Comisión	Solicitud-Recibir	12	12	12	100.00%	100.00%	3,699,973	3,660,655	3,660,655	98.94%	100.00%	
	Programa para la Puesta en marcha del Centro de Conciliación Laboral del Estado de Zacatecas y su sede en el Municipio de Fresnillo	Proyecto-Supervisar	1	1	1	100.00%	100.00%	0	17,318,979	17,318,979	0.00%	0.00%	
	Secretaría de Economía Reforma al Sistema de Justicia Laboral en Zacatecas y sede Fresnillo, implementada	Proyecto-Supervisar	1	1	1	100.00%	100.00%	0	17,318,979	17,318,979	0.00%	0.00%	
		Proyecto-Supervisar	1	1	1	100.00%	100.00%	0	17,318,979	17,318,979	0.00%	0.00%	
TOTALES			Varios	158,994	196,605	42,058	26.45%	21.39%	53,890,501	63,884,677	63,884,677	118.55%	100.00%

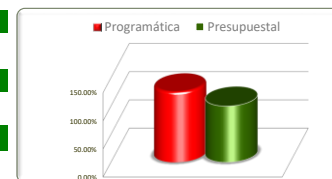
Fuente de la Información Programática: Coordinación Estatal de Planeación.

Fuente de la Información Presupuestal: Sistema Integral de Información Financiera (SIIF).

III.II Programática

Cuenta Pública 2020
Poder Ejecutivo del Estado de Zacatecas
Programas y Proyectos de Inversión
Del 1 de enero al 31 de diciembre de 2020

Eje	Descripción
1	Gobierno Abierto y de Resultados
Línea	Descripción
2	Gestión pública basada en resultados
Estrategia	Descripción
1, 2, 3 y 4	

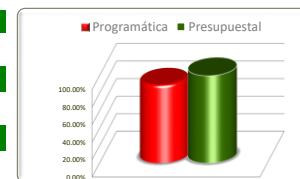


Estrategias	Unidad de Medida	Información Programática					Comportamiento Anual 2020				
		Meta Anual 2020		Real Obtenida	% de Avance Respecto a:		Comportamiento Anual 2020			Aprobado 2020	
		Proyectada	Modificada		Meta Proyectada	Meta Modificada	Aprobado	Modificado	Devengado		
Implementar la planeación estratégica del Gobierno del Estado para una gestión transparente basada en resultados y con perspectiva de género	Varios	184	168	150	81.52%	89.29%	30,487,640	30,826,811	30,826,811	101.11%	100.00%
Ejercer finanzas públicas honestas, transparentes, eficientes y eficaces	Varios	859,155	605,848	910,586	105.99%	150.30%	3,056,186,456	1,881,056,434	1,881,056,434	61.55%	100.00%
Optimizar el funcionamiento de la capacidad institucional de la Administración Pública Estatal	Varios	254,551	254,551	165,978	65.20%	65.20%	187,787,851	206,436,553	206,436,553	109.93%	100.00%
Profesionalización, actualización y evaluación de los servidores públicos	Varios	304	210	189	62.17%	90.00%	14,208,686	14,989,314	14,989,314	105.49%	100.00%
TOTALES	Varios	1,114,194	860,777	1,076,903	96.65%	125.11%	3,288,670,633	2,133,309,112	2,133,309,112	64.87%	100.00%

Fuente de la Información Programática: Coordinación Estatal de Planeación.
Fuente de la Información Presupuestal: Sistema Integral de Información Financiera (SIIF).

Programática / 17

Cuenta Pública 2020
Poder Ejecutivo del Estado de Zacatecas
Programas y Proyectos de Inversión
Del 1 de enero al 31 de diciembre de 2020



Eje	Descripción
1	Gobierno Abierto y de Resultados
Línea	Descripción
2	Gestión pública basada en resultados
Estrategia	Descripción
1	Implementar la planeación estratégica del Gobierno del Estado para una gestión transparente basada en resultados y con perspectiva de género

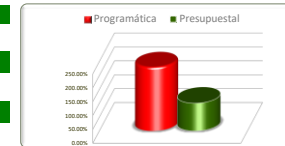
No. de Comp.	Proyecto		Información Programática					Comportamiento Anual 2020					
	Dependencia / Entidad		Unidad de Medida	Meta Anual 2020		Real Obtenida	% de Avance Respecto a:		Comportamiento Anual 2020			Aprobado 2020	
	Componente			Proyectada	Modificada		Meta Proyectada	Meta Modificada	Aprobado	Modificado	Devengado		
1	Planeación del desarrollo orientada al resultado		Varios	115	101	91	79.13%	90.10%	13,056,274	10,700,135	10,700,135	81.95%	100.00%
	Coordinación Estatal de Planeación		Varios	115	101	91	79.13%	90.10%	13,056,274	10,700,135	10,700,135	81.95%	100.00%
1	C.1-Metodologías y procesos de planeación de la Administración Pública integrados		Dependencia-Asesorar	53	51	53	100.00%	103.92%	3,149,671	3,041,218	3,041,218	96.56%	100.00%
3	C.3-Estructura estatal de planeación articulada		Reunión-Convocar	2	1	1	50.00%	100.00%	1,554,705	799,309	799,309	51.41%	100.00%
4	C.4-Información Estadística y Geográfica para la planificación ordenada		Subsistema-Integrar	4	4	4	100.00%	100.00%	1,867,217	1,651,742	1,651,742	88.46%	100.00%
5	C.5-Procesos de Monitoreo y Evaluación de los Objetivos, Metas y Programas del PED consolidados.		Documento-Publicar	2	2	2	100.00%	100.00%	4,142,583	4,037,088	4,037,088	97.45%	100.00%
8	C.8-Políticas Públicas Prioritarias Implementadas		Documento-Elaborar	2	2	2	100.00%	100.00%	693,689	537,795	537,795	77.53%	100.00%
9	C.9-Vinculación Interinstitucional Establecida		Reunión-Efectuar	51	40	28	54.90%	70.00%	1,005,341	82,418	82,418	8.20%	100.00%
10	C.10-Política Estatal de Población coordinada		Programa-Coordinar	1	1	1	100.00%	100.00%	643,068	550,565	550,565	85.62%	100.00%
56	Control y Evaluación Gubernamental		Dependencia-Asesorar	52	52	44	84.62%	84.62%	2,836,239	2,815,412	2,815,412	99.27%	100.00%
	Secretaría de la Función Pública		Dependencia-Asesorar	52	52	44	84.62%	84.62%	2,836,239	2,815,412	2,815,412	99.27%	100.00%
4	C.4-Contribución en Procesos en el marco del Sistema Estatal de Evaluación aplicada		Dependencia-Asesorar	52	52	44	84.62%	84.62%	2,836,239	2,815,412	2,815,412	99.27%	100.00%
122	Soporte administrativo y de apoyo a los procesos de planeación		Varios	17	15	15	88.24%	100.00%	14,595,127	17,311,264	17,311,264	118.61%	100.00%
	Coordinación Estatal de Planeación		Varios	17	15	15	88.24%	100.00%	14,595,127	17,311,264	17,311,264	118.61%	100.00%
1	C.1-Servicios otorgados a las diversas áreas de la COEPLA		Proceso-Controlar	10	8	8	80.00%	100.00%	4,856,860	6,894,791	6,894,791	141.96%	100.00%
3	C.2-Soporte técnico y desarrollo de sistemas generado		Proceso-Realizar	3	3	3	100.00%	100.00%	2,053,966	1,650,513	1,650,513	80.36%	100.00%
4	C.3-Información pública en posesión del sujeto obligado facilitada		Sistema-Diseñar	2	2	2	100.00%	100.00%	722,626	511,703	511,703	70.81%	100.00%
5	C.4-Programa de prevención y control en operación		Programa-Operar	1	1	1	100.00%	100.00%	670,869	536,144	536,144	79.92%	100.00%
8	C.5-Asesoría técnica y coordinación de los trabajos al interior y exterior de los tres órdenes de gobierno		Documento-Validar	1	1	1	100.00%	100.00%	6,290,806	7,718,112	7,718,112	122.69%	100.00%
TOTALES			Varios	184	168	150	81.52%	89.29%	30,487,640	30,826,811	30,826,811	101.11%	100.00%

Fuente de la Información Programática: Coordinación Estatal de Planeación.
Fuente de la Información Presupuestal: Sistema Integral de Información Financiera (SIIF).

III.II Programática

Cuenta Pública 2020
Poder Ejecutivo del Estado de Zacatecas
Programas y Proyectos de Inversión
Del 1 de enero al 31 de diciembre de 2020

Eje	Descripción
1	Gobierno Abierto y de Resultados
Línea	Descripción
2	Gestión pública basada en resultados
Estrategia	Descripción
2	Ejercer finanzas públicas honestas, transparentes, eficientes y eficaces



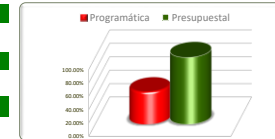
No. de Comp.	Proyecto Dependencia / Entidad Componente	Unidad de Medida	Información Programática					Comportamiento Anual 2020				
			Meta Anual 2020		Real Obtenida	% de Avance Respecto a:		Comportamiento Anual 2020			Aprobado 2020	
			Proyectada	Modificada		Meta Proyectada	Meta Modificada	Aprobado	Modificado	Devengado	Aprobado	%
141	Administración de Ingresos Propios y Transferidos	Varios	600,121	337,346	778,500	129.72%	230.77%	168,231,132	243,369,168	243,369,168	144.66%	100.00%
	Secretaría de Finanzas	Varios	600,121	337,346	778,500			168,231,132	243,369,168	243,369,168	144.66%	100.00%
1	C.1-Ingresos del Estado Incrementados	Evaluación-Realizar	12	12	15	125.00%	125.00%	21,021,873	39,443,462	39,443,462	187.63%	100.00%
2	C.2-Políticas y Estrategias que optimicen e incrementen la recaudación tributaria del Estado.	Proceso-Realizar	7	7	7	100.00%	100.00%	2,661,833	2,192,427	2,192,427	82.37%	100.00%
3	C.3-Objetivos del Sistema Estatal de Coordinación y Colaboración Financiera logrados	Documento-Elaborar	66	78	152	230.30%	194.87%	4,386,818	11,513,655	11,513,655	262.46%	100.00%
4	C.4-Actos de fiscalización de cumplimiento de obligaciones fiscales practicados	Acto-Realizar	36	1,701	1,910	5305.56%	112.29%	24,654,745	21,073,478	21,073,478	85.47%	100.00%
5	C.5-Mecanismos de Recaudación operados	Actividad-Realizar	600,000	335,548	776,416	129.40%	231.39%	115,505,863	169,146,145	169,146,145	146.44%	100.00%
142	Gestión del Gasto Público con enfoque en Resultados	Varios	2,911	2,509	2,498	85.81%	99.56%	65,949,332	234,044,509	234,044,509	354.89%	100.00%
	Secretaría de Finanzas	Varios	2,911	2,509	2,498	85.81%	99.56%	65,949,332	234,044,509	234,044,509	354.89%	100.00%
1	C.1-Políticas y acciones para el Ejercicio transparente, Eficaz y Eficiente del Gasto Público del Estado Operado.	Documento-Elaborar	60	60	60	100.00%	100.00%	2,381,055	96,466,424	96,466,424	4051.42%	100.00%
2	C.2-Erogaciones eficientemente programadas	Análisis-Realizar	48	48	48	100.00%	100.00%	22,338,907	94,599,865	94,599,865	423.48%	100.00%
3	C.3-Presupuesto de Egresos Asignado al Sector Educativo Operado	Análisis-Revisar	1,200	797	787	65.58%	98.75%	5,343,503	4,825,360	4,825,360	90.30%	100.00%
4	C.4-Presupuesto de Egresos Operado	Acto-Realizar	73	73	73	100.00%	100.00%	9,463,731	9,493,709	9,493,709	100.32%	100.00%
5	C.5-Recursos Financieros del Estado eficientemente administrados en Bancos	Proceso-Realizar	1,341	1,342	1,341	100.00%	99.93%	15,028,806	16,817,020	16,817,020	111.90%	100.00%
6	C.6-Finanzas Públicas y Asuntos Hacendarios Contabilizados de acuerdo a normativad	Documento-Elaborar	189	189	189	100.00%	100.00%	11,393,330	11,842,130	11,842,130	103.94%	100.00%
143	Administración de la Mejora y Gestión de Proyectos	Varios	432	432	632	146.30%	146.30%	9,677,481	8,388,144	8,388,144	86.68%	100.00%
	Secretaría de Finanzas	Varios	432	432	632	146.30%	146.30%	9,677,481	8,388,144	8,388,144	86.68%	100.00%
1	C.1-Gestión de la mejora institucional, implementada.	Registro-Realizar	60	60	58	96.67%	96.67%	1,558,119	1,257,070	1,257,070	80.68%	100.00%
2	C.2-Auditorías atendidas eficientemente	Documento-Elaborar	30	30	29	96.67%	96.67%	1,721,200	1,706,627	1,706,627	99.15%	100.00%
3	C.3-Seguimiento de auditorías con observación	Documento-Elaborar	56	56	131	233.93%	233.93%	1,450,447	1,042,231	1,042,231	71.86%	100.00%
4	C.4-Análisis Normativo a los documentos del egreso, realizado	Registro-Realizar	175	175	296	169.14%	169.14%	985,860	931,863	931,863	94.52%	100.00%
5	C.5-Estrategias de evaluación implementadas	Documento-Elaborar	24	24	28	116.67%	116.67%	2,472,708	2,364,210	2,364,210	95.61%	100.00%
6	C.6-Programas y proyectos de inversión gestionados	Programa-Elaborar	87	87	90	103.45%	103.45%	1,489,147	1,086,143	1,086,143	72.94%	100.00%
144	Defensa del Interés Jurídico, fiscal y hacendario	Varios	621	621	599	96.46%	96.46%	7,134,409	6,300,545	6,300,545	88.31%	100.00%
	Secretaría de Finanzas	Varios	621	621	599	96.46%	96.46%	7,134,409	6,300,545	6,300,545	88.31%	100.00%
1	C.1-Ley de alcoholes en establecimientos de venta de alcohol, aplicada	Dictamen-Realizar	100	100	196	196.00%	196.00%	1,218,351	1,090,345	1,090,345	89.49%	100.00%
2	C.2-Interés jurídico, fiscal y hacendario protegido	Trámite-Realizar	521	521	403	77.35%	77.35%	5,916,058	5,210,200	5,210,200	88.07%	100.00%
TOTAL Hoja 1/2			604,085	340,908	782,229	129.49%	229.45%	250,992,354	492,102,366	492,102,366	196.06%	100.00%

Fuente de la Información Programática: Coordinación Estatal de Planeación.
Fuente de la Información Presupuestal: Sistema Integral de Información Financiera (SIIF).

III.II Programática

Cuenta Pública 2020
Poder Ejecutivo del Estado de Zacatecas
Programas y Proyectos de Inversión
Del 1 de enero al 31 de diciembre de 2020

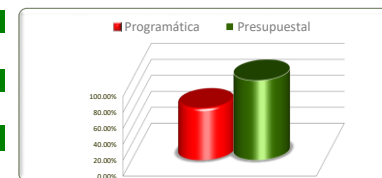
Eje	Descripción
1	Gobierno Abierto y de Resultados
Línea	Descripción
2	Gestión pública basada en resultados
Estrategia	Descripción
2	Ejercer finanzas públicas honestas, transparentes, eficientes y eficaces



No. de Comp.	Proyecto		Información Programática						Comportamiento Anual 2020				
	Dependencia / Entidad	Unidad de Medida	Meta Anual 2020		Real Obtenida	% de Avance Respecto a:		Comportamiento Anual 2020			Aprobado 2020		
	Componente		Proyectada	Modificada		Meta Proyectada	Meta Modificada	Aprobado	Modificado	Devengado	Aprobado	2020	
145	Gestión Institucional		18,976	28,846	24,280	127.95%	84.17%	84,111,159	80,608,369	80,608,369	95.84%	100.00%	
	Secretaría de Finanzas		18,976	28,846	24,280	127.95%	84.17%	84,111,159	80,608,369	80,608,369	95.84%	100.00%	
1	C.1-Agenda Ejecutiva para gestión de asuntos institucionales	Coordinación-Ejecutar	2,000	2,000	1,985	99.25%	99.25%	8,655,541	9,230,484	9,230,484	106.64%	100.00%	
2	C.2-Población informada en temas de finanzas públicas	Actividad-Realizar	342	342	316	92.40%	92.40%	2,545,862	1,077,945	1,077,945	42.34%	100.00%	
3	C.3-Implementar el Programa para la Igualdad entre Mujeres y Hombres en el Estado de Zacatecas (PROIGUALDADEZ 2017-2021)	Actividad-Realizar	25	25	5	20.00%	20.00%	1,376,677	1,230,085	1,230,085	89.35%	100.00%	
4	C.4-Obligaciones de la Ley de Transparencia cumplidas	Registro-Realizar	396	396	460	116.16%	116.16%	833,074	526,977	526,977	63.26%	100.00%	
5	C.5-Seguimiento a Programas Presupuestarios e indicadores ejecutados	Documento-Elaborar	14	5	6	42.86%	120.00%	1,106,299	888,745	888,745	80.33%	100.00%	
6	C.6-Recursos asignados a la Secretaría eficientemente administrados	Documento-Elaborar	6,000	6,000	5,940	99.00%	99.00%	61,419,329	59,982,197	59,982,197	97.66%	100.00%	
7	C.7-Sistemas, redes y telecomunicaciones de la Secretaría operados con eficiencia y modernidad	Sistema-Coordinar	10,195	20,074	15,539	152.42%	77.41%	6,465,140	6,326,562	6,326,562	97.86%	100.00%	
8	C.8-Control interno en procesos de la Secretaría, implementado	Proceso-Realizar	4	4	29	725.00%	725.00%	1,709,237	1,345,374	1,345,374	78.71%	100.00%	
146	Eficiencia y Modernización del Catastro y Registro Público		236,091	236,091	104,074	44.08%	44.08%	35,216,983	57,191,651	57,191,651	162.40%	100.00%	
	Secretaría de Finanzas		236,091	236,091	104,074	44.08%	44.08%	35,216,983	57,191,651	57,191,651	162.40%	100.00%	
1	C.1-Acciones estratégicas con objetivos de control ejecutadas	Documento-Elaborar	86	86	86	100.00%	100.00%	10,561,348	14,556,908	14,556,908	137.83%	100.00%	
2	C.2-Servicios registrales eficientemente administrados	Documento-Elaborar	89,769	89,769	61,779	68.82%	68.82%	18,167,042	17,541,442	17,541,442	96.56%	100.00%	
3	C.3-Eficientes servicios de valuación y conservación de predios	Documento-Elaborar	145,682	145,682	40,235	27.62%	27.62%	1,867,454	1,863,535	1,863,535	99.79%	100.00%	
4	C.4-Servicios cartográficos actualizados	Documento-Elaborar	249	249	171	68.67%	68.67%	3,316,167	2,951,974	2,951,974	89.02%	100.00%	
5	C.5-Sistemas modernos implementados y en buenas condiciones operando	Mantenimiento-Realizar	305	305	1,803	591.15%	591.15%	1,304,972	20,277,792	20,277,792	1553.89%	100.00%	
1	Planeación del Desarrollo Orientada al Resultado		3	3	3	100.00%	100.00%	2,267,927	1,975,693	1,975,693	87.11%	100.00%	
	Coordinación Estatal de Planeación		3	3	3	100.00%	100.00%	2,267,927	1,975,693	1,975,693	87.11%	100.00%	
2	C.2-Inversión Pública Estatal Priorizada	Acta-Constituir	3	3	3	100.00%	100.00%	2,267,927	1,975,693	1,975,693	87.11%	100.00%	
7	Inversiones Financieras		0	0	0	0.00%	0.00%	1,469,985,752	15,923,113	15,923,113	1.08%	100.00%	
	Secretaría de Finanzas		0	0	0	0.00%	0.00%	1,469,985,752	15,923,113	15,923,113	1.08%	100.00%	
1	Previsiones Económicas y Salariales		0	0	0	0.00%	0.00%	1,435,704,585	0	0	0.00%	0.00%	
2	Fideicomisos		0	0	0	0.00%	0.00%	34,281,167	15,923,113	15,923,113	46.45%	100.00%	
8	ADEFAS		0	0	0	0.00%	0.00%	195,358,684	445,020,378	445,020,378	227.80%	100.00%	
	Secretaría de Finanzas		0	0	0	0.00%	0.00%	195,358,684	445,020,378	445,020,378	227.80%	100.00%	
2	Adeudos de Ejercicios Anteriores		0	0	0	0.00%	0.00%	195,358,684	445,020,378	445,020,378	227.80%	100.00%	
9	Saneamiento Financiero		0	0	0	0.00%	0.00%	1,018,253,597	788,234,865	788,234,865	77.41%	100.00%	
	Secretaría de Finanzas		0	0	0	0.00%	0.00%	1,018,253,597	788,234,865	788,234,865	77.41%	100.00%	
	Deuda Pública		0	0	0	0.00%	0.00%	1,018,253,597	788,234,865	788,234,865	77.41%	100.00%	
TOTAL Hoja 2/2			255,070	264,940	128,357	50.32%	48.45%	2,805,194,102	1,388,954,069	1,388,954,069	49.51%	100.00%	
TOTALES			859,155	605,848	910,586	105.99%	150.30%	3,056,186,456	1,881,056,434	1,881,056,434	61.55%	100.00%	

Fuente de la Información Programática: Coordinación Estatal de Planeación.
Fuente de la Información Presupuestal: Sistema Integral de Información Financiera (SIIF).

Cuenta Pública 2020
Poder Ejecutivo del Estado de Zacatecas
Programas y Proyectos de Inversión
Del 1 de enero al 31 de diciembre de 2020



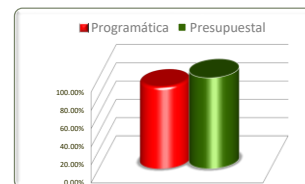
Eje	Descripción
1	Gobierno Abierto y de Resultados
Línea	Descripción
2	Gestión pública basada en resultados
Estrategia	Descripción
3	Optimizar el funcionamiento de la capacidad institucional de la Administración Pública Estatal

No. de Comp.	Proyecto		Información Programática					Comportamiento Anual 2020					
	Dependencia / Entidad		Unidad de Medida	Meta Anual 2020		Real Obtenida	% de Avance Respecto a:		Comportamiento Anual 2020			Aprobado 2020	
	Componente			Proyectada	Modificada		Meta Proyectada	Meta Modificada	Aprobado	Modificado	Devengado		
35	Gestión Administrativa de Recursos Humanos, Adquisiciones, Activos no Circulantes de Gobierno del Estado y Servicios Generales		Varios	182,783	182,783	118,728	64.96%	64.96%	82,598,832	102,221,675	102,221,675	123.76%	100.00%
	Secretaría de Administración		Varios	182,783	182,783	118,728	64.96%	64.96%	82,598,832	102,221,675	102,221,675	123.76%	100.00%
1	C.1-Derechos y Responsabilidades de los(as) Servidores(as) Públicos(as) Garantizados y Supervisados	Trámite-Realizar	86,481	86,481	71,167	82.29%	82.29%	30,157,814	31,742,831	31,742,831	105.26%	100.00%	
2	C.2-Adquisición y Contratación de Bienes y Otros Servicios realizados	Solicitud-Recibir	39,326	39,326	35,676	90.72%	90.72%	27,387,474	29,897,288	29,897,288	109.16%	100.00%	
3	C.3-Gestión Administrativa de Activos no Circulantes y del Sistema Estatal de Archivo de concentración realizada	Bien Inmueble-Administrar	56,976	56,976	11,885	20.86%	20.86%	25,053,544	40,581,556	40,581,556	161.98%	100.00%	
36	Control y Seguimiento de los Procesos Sustantivos y Adjettivos de la Secretaría de Administración.		Varios	71,766	71,766	47,248	65.84%	65.84%	105,189,019	98,078,867	98,078,867	93.24%	100.00%
	Secretaría de Administración		Varios	71,766	71,766	47,248	65.84%	65.84%	105,189,019	98,078,867	98,078,867	93.24%	100.00%
1	C.1-Requisitos financieros, tecnológicos, legales, reglamentarios, de transparencia y operativos de los procesos críticos cubiertos	Solicitud-Recibir	71,644	71,644	47,216	65.90%	65.90%	65,407,592	66,662,084	66,662,084	101.92%	100.00%	
2	C.2-Difusión de las diversas expresiones de la cultura musical y realce a eventos institucionales realizados	Evento-Realizar	122	122	32	26.23%	26.23%	39,781,427	31,416,784	31,416,784	78.97%	100.00%	
9	Sistema Estatal de Archivos	Documento-Elaborar	2	2	2	100.00%	100.00%	0	6,136,011	6,136,011	100.00%	100.00%	
	Secretaría General de Gobierno	Documento-Elaborar	2	2	2	100.00%	100.00%	0	6,136,011	6,136,011	100.00%	100.00%	
3	C.3-Programas de capacitación y sensibilización desarrollados	Documento-Elaborar	2	2	2	100.00%	100.00%	0	6,136,011	6,136,011	100.00%	100.00%	
TOTALES			Varios	254,551	254,551	165,978	65.20%	65.20%	187,787,851	206,436,553	206,436,553	109.93%	100.00%

Fuente de la Información Programática: Coordinación Estatal de Planeación.
Fuente de la Información Presupuestal: Sistema Integral de Información Financiera (SIIF).

III.II Programática

Cuenta Pública 2020
Poder Ejecutivo del Estado de Zacatecas
Programas y Proyectos de Inversión
Del 1 de enero al 31 de diciembre de 2020



Eje	Descripción
1	Gobierno Abierto y de Resultados
Línea	Descripción
2	Gestión pública basada en resultados
Estrategia	Descripción
4	Profesionalización, actualización y evaluación de los servidores públicos

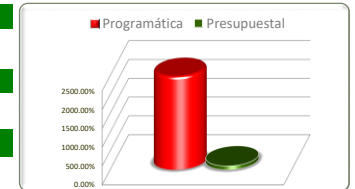
No. de Comp.	Proyecto		Información Programática					Comportamiento Anual 2020					
	Dependencia / Entidad		Unidad de Medida	Meta Anual 2020		Real Obtenida	% de Avance Respecto a:		Comportamiento Anual 2020			Aprobado 2020	
	Componente			Proyectada	Modificada		Meta Proyectada	Meta Modificada	Aprobado	Modificado	Devengado		
30	Profesionalización de los Servidores (as) Públicos (as)		Varios	139	119	92	66.19%	77.31%	5,813,757	6,611,303	6,611,303	113.72%	100.00%
	Instituto de Selección y Capacitación del Estado de Zacatecas		Varios	139	119	92	66.19%	77.31%	5,813,757	6,611,303	6,611,303	113.72%	100.00%
	1	C.1-Actividades de capacitación en mejora continua implementada	Evento-Realizar	102	90	72	70.59%	80.00%	1,965,659	2,779,536	2,779,536	141.40%	100.00%
	2	C.2-Actividades de certificación en mejora continua implementada	Evento-Realizar	30	25	18	60.00%	72.00%	1,307,356	1,376,514	1,376,514	105.29%	100.00%
3	C.3-Sistema de Evaluación del Desempeño Implementado	Proceso-Realizar	7	4	2	28.57%	50.00%	2,540,742	2,455,253	2,455,253	96.64%	100.00%	
31	Apoyo administrativo para la Profesionalización		Varios	165	91	97	58.79%	106.59%	8,394,929	8,378,011	8,378,011	99.80%	100.00%
	Instituto de Selección y Capacitación del Estado de Zacatecas		Varios	165	91	97	58.79%	106.59%	8,394,929	8,378,011	8,378,011	99.80%	100.00%
	4	C.4-Administrar de forma eficiente los recursos financieros, materiales, humanos y tecnológicos	Actividad-Realizar	148	62	66	44.59%	106.45%	4,297,629	4,484,022	4,484,022	104.34%	100.00%
	5	C.5-Revisar las actividades Institucionales manteniendolas en apego a la normativa	Actividad-Realizar	4	4	6	150.00%	150.00%	2,354,295	2,255,414	2,255,414	95.80%	100.00%
	6	C.6-Asesoría técnica y coordinación de los trabajos al interior del INSELCAP	Actividad-Realizar	5	17	17	340.00%	100.00%	538,715	538,315	538,315	99.93%	100.00%
	7	C.7-Derecho de Acceso a la Información y Protección de Datos Personales garantizados	Actividad-Realizar	8	8	8	100.00%	100.00%	1,204,290	1,100,260	1,100,260	91.36%	100.00%
	TOTALES			Varios	304	210	189	62.17%	90.00%	14,208,686	14,989,314	14,989,314	105.49%

Fuente de la Información Programática: Coordinación Estatal de Planeación.
Fuente de la Información Presupuestal: Sistema Integral de Información Financiera (SIIF).

III.II Programática

Cuenta Pública 2020
 Poder Ejecutivo del Estado de Zacatecas
 Programas y Proyectos de Inversión
 Del 1 de enero al 31 de diciembre de 2020

Eje	Descripción
1	Gobierno Abierto y de Resultados
Línea	Descripción
3	Gobernanza electrónica
Estrategia	Descripción
1	



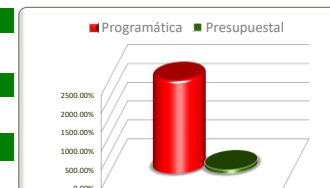
Estrategias	Unidad de Medida	Información Programática				Comportamiento Anual 2020					
		Meta Anual 2020		Real Obtenida	% de Avance Respecto a:		Comportamiento Anual 2020			Aprobado 2020	
		Proyectada	Modificada		Meta Proyectada	Meta Modificada	Aprobado	Modificado	Devengado		
Implementar un modelo de Gobernanza Electrónica	Varios	31	31	769	2480.65%	2480.65%	16,667,736	15,947,783	15,947,783	95.68%	100.00%
TOTALES	Varios	31	31	769	2480.65%	2480.65%	16,667,736	15,947,783	15,947,783	95.68%	100.00%

Fuente de la Información Programática: Coordinación Estatal de Planeación.
 Fuente de la Información Presupuestal: Sistema Integral de Información Financiera (SIIF).

III.II Programática

Cuenta Pública 2020
Poder Ejecutivo del Estado de Zacatecas
Programas y Proyectos de Inversión
Del 1 de enero al 31 de diciembre de 2020

Eje	Descripción
1	Gobierno Abierto y de Resultados
Línea	Descripción
3	Gobernanza electrónica
Estrategia	Descripción
1	Implementar un modelo de Gobernanza Electrónica



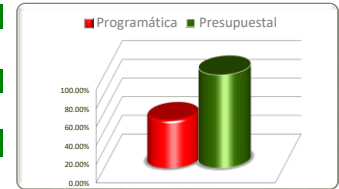
No. de Comp.	Proyecto		Información Programática					Comportamiento Anual 2020					
	Dependencia / Entidad		Unidad de Medida	Meta Anual 2020		Real Obtenida	% de Avance Respecto a:		Comportamiento Anual 2020			Aprobado 2020	
	Componente			Proyectada	Modificada		Meta Proyectada	Meta Modificada	Aprobado	Modificado	Devengado		
55	Apoyo a la Función Pública y al Mejoramiento de la Gestión		Producto-Diseñar	27	27	765	2833.33%	2833.33%	7,623,427	7,075,496	7,075,496	92.81%	100.00%
	Secretaría de la Función Pública		Producto-Diseñar	27	27	765	2833.33%	2833.33%	7,623,427	7,075,496	7,075,496	92.81%	100.00%
2	C.2-Desarrollo de Procesos y Proyectos para la Innovación Administrativa Implementada		Producto-Diseñar	27	27	765	2833.33%	2833.33%	7,623,427	7,075,496	7,075,496	92.81%	100.00%
154	Coordinación Institucional		Informe-Elaborar	4	4	4	100.00%	100.00%	9,044,309	8,872,287	8,872,287	98.10%	100.00%
	Jefatura de Oficina del C. Gobernador		Informe-Elaborar	4	4	4	100.00%	100.00%	9,044,309	8,872,287	8,872,287	98.10%	100.00%
2	C.3-Gobernanza Electrónica implementada		Informe-Elaborar	4	4	4	100.00%	100.00%	9,044,309	8,872,287	8,872,287	98.10%	100.00%
TOTALES			Varios	31	31	769	2480.65%	2480.65%	16,667,736	15,947,783	15,947,783	95.68%	100.00%

Fuente de la Información Programática: Coordinación Estatal de Planeación.
Fuente de la Información Presupuestal: Sistema Integral de Información Financiera (SIIF).

III.II Programática

Cuenta Pública 2020
 Poder Ejecutivo del Estado de Zacatecas
 Programas y Proyectos de Inversión
 Del 1 de enero al 31 de diciembre de 2020

Eje	Descripción
1	Gobierno Abierto y de Resultados
Línea	Descripción
4	Transparencia y rendición de cuentas
Estrategia	Descripción
1	



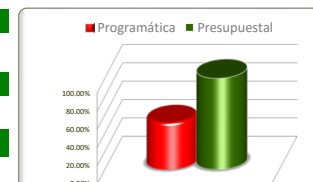
Estrategias	Unidad de Medida	Información Programática					Comportamiento Anual 2020					
		Meta Anual 2020		Real Obtenida	% de Avance Respecto a:		Comportamiento Anual 2020			Aprobado 2020		
		Proyectada	Modificada		Meta Proyectada	Meta Modificada	Aprobado	Modificado	Devengado			
Fortalecer la capacidad institucional para garantizar el acceso a la información, la rendición de cuentas y la transparencia proactiva	Varios	9,979	9,979	5,123	51.34%	51.34%	4,943,346	5,010,884	5,010,884	101.37%	100.00%	
TOTALES	Varios	9,979	9,979	5,123	51.34%	51.34%	4,943,346	5,010,884	5,010,884	101.37%	100.00%	

Fuente de la Información Programática: Coordinación Estatal de Planeación.
 Fuente de la Información Presupuestal: Sistema Integral de Información Financiera (SIIF).

III.II Programática

Cuenta Pública 2020
Poder Ejecutivo del Estado de Zacatecas
Programas y Proyectos de Inversión
Del 1 de enero al 31 de diciembre de 2020

Eje	Descripción
1	Gobierno Abierto y de Resultados
Línea	Descripción
4	Transparencia y rendición de cuentas
Estrategia	Descripción
1	Fortalecer la capacidad institucional para garantizar el acceso a la información, la rendición de cuentas y la transparencia proactiva



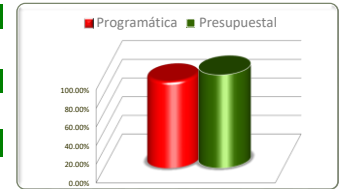
No. de Comp.	Proyecto Dependencia / Entidad Componente	Unidad de Medida	Información Programática					Comportamiento Anual 2020				
			Meta Anual 2020		Real Obtenida	% de Avance Respecto a:		Comportamiento Anual 2020			Aprobado 2020	
			Proyectada	Modificada		Meta Proyectada	Meta Modificada	Aprobado	Modificado	Devengado		
55	Apoyo a la Función Pública y al Mejoramiento de la Gestión Secretaría de la Función Pública	Documento-Elaborar	9,897	9,897	5,048	51.01%	51.01%	3,089,198	3,221,177	3,221,177	104.27%	100.00%
4	C.4-Instrumentos de Transparencia y Apoyo a la Función Pública en el Ejercicio de Acceso a la Información Pública y Derecho a la Protección de Datos Personales Garantizados	Documento-Elaborar	9,897	9,897	5,048	51.01 %	51.01 %	3,089,198	3,221,177	3,221,177	104.27%	100.00%
63	Apoyo Administrativo y Presupuestario para la Mejora de la Eficiencia Institucional Secretaría de la Función Pública	Actividad-Realizar	70	70	63	90.00%	90.00%	1,238,143	1,088,016	1,088,016	87.87%	100.00%
2	C.2-Derecho de Acceso a la Información y Protección de Datos Personales Garantizados	Actividad-Realizar	70	70	63	90 %	90 %	1,238,143	1,088,016	1,088,016	87.87%	100.00%
154	Coordinación Institucional Jefatura de Oficina del C. Gobernador	Reporte-Realizar	12	12	12	100.00%	100.00%	616,005	701,692	701,692	113.91%	100.00%
2	C.2-Información en posesión del Sujeto Obligado facilitada	Reporte-Realizar	12	12	12	100 %	100 %	616,005	701,692	701,692	113.91%	100.00%
TOTALES		Varios	9,979	9,979	5,123	51.34%	51.34%	4,943,346	5,010,884	5,010,884	101.37%	100.00%

Fuente de la Información Programática: Coordinación Estatal de Planeación.
Fuente de la Información Presupuestal: Sistema Integral de Información Financiera (SIIF).

III.II Programática

Cuenta Pública 2020
 Poder Ejecutivo del Estado de Zacatecas
 Programas y Proyectos de Inversión
 Del 1 de enero al 31 de diciembre de 2020

Eje	Descripción
1	Gobierno Abierto y de Resultados
Línea	Descripción
5	Combate a la corrupción
Estrategia	Descripción
1 y 2	



Estrategias	Unidad de Medida	Información Programática					Comportamiento Anual 2020				
		Meta Anual 2020		Real Obtenida	% de Avance Respecto a:		Comportamiento Anual 2020			Aprobado 2020	
		Proyectada	Modificada		Meta Proyectada	Meta Modificada	Aprobado	Modificado	Devengado		
Implementar y consolidar el Sistema Estatal Anticorrupción	Varios	6,819	6,819	5,266	77.23%	77.23%	42,483,781	37,185,039	37,185,039	87.53%	100.00%
Fortalecer a las instituciones para la prevención y el combate a la corrupción	Varios	16,435	16,435	16,293	99.14%	99.14%	35,779,107	47,248,177	47,248,177	132.06%	100.00%
TOTALES	Varios	23,254	23,254	21,559	92.71%	92.71%	78,262,888	84,433,215	84,433,215	107.88%	100.00%

Fuente de la Información Programática: Coordinación Estatal de Planeación.
 Fuente de la Información Presupuestal: Sistema Integral de Información Financiera (SIIF).

III.II Programática

Cuenta Pública 2020
Poder Ejecutivo del Estado de Zacatecas
Programas y Proyectos de Inversión
Del 1 de enero al 31 de diciembre de 2020

Eje	Descripción
1	Gobierno Abierto y de Resultados
Línea	Descripción
5	Combate a la corrupción
Estrategia	Descripción
1	Implementar y consolidar el Sistema Estatal Anticorrupción



No. de Comp.	Proyecto		Información Programática					Comportamiento Anual 2020					
	Dependencia / Entidad		Unidad de Medida	Meta Anual 2020		Real Obtenida	% de Avance Respecto a:		Comportamiento Anual 2020			Aprobado 2020	
	Componente			Proyectada	Modificada		Meta Proyectada	Meta Modificada	Aprobado	Modificado	Devengado		
55	Apoyo a la Función Pública y al Mejoramiento de la Gestión		Documento-Elaborar	633	633	604	95.42%	95.42%	12,800,944	9,315,636	9,315,636	72.77%	100.00%
	Secretaría de la Función Pública		Documento-Elaborar	633	633	604	95.42%	95.42%	12,800,944	9,315,636	9,315,636	72.77%	100.00%
1	C.1-Integración de presuntas faltas administrativas e inicio y seguimiento de procedimientos administrativos de responsabilidad implementados		Documento-Elaborar	633	633	604	95.42%	95.42%	12,800,944	9,315,636	9,315,636	72.77%	100.00%
80	Programa para Combatir el Fenómeno de la Corrupción en el Estado de Zacatecas		Varios	7	7	21	300.00%	300.00%	4,327,175	4,483,546	4,483,546	103.61%	100.00%
	Secretaría Ejecutiva del Sistema Estatal Anticorrupción		Varios	7	7	21	300.00%	300.00%	4,327,175	4,483,546	4,483,546	103.61%	100.00%
1	C.1-Política Pública Estatal Anticorrupción medida		Documento-Elaborar	1	1	1	100.00%	100.00%	508,908	529,278	529,278	104.00%	100.00%
2	C.2-Plataforma Digital Desarrollada		Proceso-Realizar	2	2	2	100.00%	100.00%	687,447	734,906	734,906	106.90%	100.00%
3	C.3-Sistema Estatal Anticorrupción Abastecido		Documento-Elaborar	4	4	18	450.00%	450.00%	3,130,820	3,219,362	3,219,362	102.83%	100.00%
2	Control y Evaluación Gubernamental		0	0	0	0	0.00%	0.00%	341,522	317,228	317,228	92.89%	100.00%
	Secretaría de la Función Pública		0	0	0	0	0.00%	0.00%	341,522	317,228	317,228	92.89%	100.00%
1	Procedimientos de Contrataciones Públicas Vigilados		0	0	0	0	0.00%	0.00%	341,522	317,228	317,228	92.89%	100.00%
77	Programa para el mejoramiento Institucional de la Secretaría Ejecutiva del Sistema Estatal Anticorrupción de Zacatecas.		Varios	10	10	10	100.00%	100.00%	3,009,798	2,897,624	2,897,624	96.27%	100.00%
	Secretaría Ejecutiva del Sistema Estatal Anticorrupción		Varios	10	10	10	100.00%	100.00%	3,009,798	2,897,624	2,897,624	96.27%	100.00%
1	C.1-Gestión, Administración y Rendición de cuentas de recursos públicos eficiente.		Evaluación-Realizar	2	2	2	100.00%	100.00%	2,163,227	2,074,851	2,074,851	95.91%	100.00%
2	C.2-Transparencia en los procesos de la Secretaría Ejecutiva Aplicada		Consulta-Atender	4	4	4	100.00%	100.00%	462,198	456,129	456,129	98.69%	100.00%
3	C.3-Vinculación interinstitucional Efectiva		Actividad-Realizar	4	4	4	100.00%	100.00%	384,373	366,644	366,644	95.39%	100.00%
63	Apoyo Administrativo y Presupuestario para la Mejora de la Eficiencia Institucional		Varios	6,169	6,169	4,631	75.07%	75.07%	22,004,342	20,171,004	20,171,004	91.67%	100.00%
	Secretaría de la Función Pública		Varios	6,169	6,169	4,631	75.07%	75.07%	22,004,342	20,171,004	20,171,004	91.67%	100.00%
1	C.1-Asesoría Técnica Aplicada		Actividad-Realizar	1,883	1,883	1,512	80.30%	80.30%	8,263,440	8,109,872	8,109,872	98.14%	100.00%
2	C.3-Gestión Estratégica Institucional y Administrativa Brindada		Actividad-Realizar	4,274	4,274	3,107	72.70%	72.70%	12,662,303	10,818,882	10,818,882	85.44%	100.00%
3	C.4-Programa de Prevención y Control en Operación.		Programa-Operar	12	12	12	100.00%	100.00%	1,078,599	1,242,249	1,242,249	115.17%	100.00%
TOTALES			Varios	6,819	6,819	5,266	77.23%	77.23%	42,483,781	37,185,039	37,185,039	87.53%	100.00%

Fuente de la Información Programática: Coordinación Estatal de Planeación.

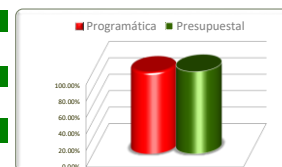
Fuente de la Información Presupuestal: Sistema Integral de Información Financiera (SIIF).

*Hay un error en la numeración del programa, del componente, así como de la alineación al PED. La Información se localiza en la estrategia 1.5.2 con un avance de 78.94 %

III.II Programática

Cuenta Pública 2020
Poder Ejecutivo del Estado de Zacatecas
Programas y Proyectos de Inversión
Del 1 de enero al 31 de diciembre de 2020

Eje	Descripción
1	Gobierno Abierto y de Resultados
Línea	Descripción
5	Combate a la corrupción
Estrategia	Descripción
2	Fortalecer a las instituciones para la prevención y el combate a la corrupción



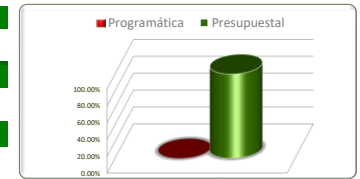
No. de Comp.	Proyecto		Información Programática					Comportamiento Anual 2020					
	Dependencia / Entidad	Unidad de Medida	Meta Anual 2020		Real Obtenida	% de Avance Respecto a:		Comportamiento Anual 2020			Aprobado 2020		
	Componente		Proyectada	Modificada		Meta Proyectada	Meta Modificada	Aprobado	Modificado	Devengado			
55	Apoyo a la Función Pública y al mejoramiento de la Gestión	Coordinación-Ejecutar	4,537	4,537	6,252	137.80%	137.80%	7,189,332	6,880,682	6,880,682	95.71%	100.00%	
	Secretaría de la Función Pública	Coordinación-Ejecutar	4,537	4,537	6,252	137.80%	137.80%	7,189,332	6,880,682	6,880,682	95.71%	100.00%	
1	C.3-Instrumentos de Contraloría Social Aplicados	Coordinación-Ejecutar	4,537	4,537	6,252	*0%	*0%	7,189,332	6,880,682	6,880,682	95.71%	100.00%	
56	Control y Evaluación Gubernamental	Varios	11,886	11,886	10,029	84.38%	84.38%	27,964,935	39,794,452	39,794,452	142.30%	100.00%	
	Secretaría Ejecutiva del Sistema Estatal Anticorrupción	Varios	11,886	11,886	10,029	84.38%	84.38%	27,964,935	39,794,452	39,794,452	142.30%	100.00%	
1	C.1-Auditoría Gubernamental Realizada	Auditoría-Realizar	85	85	97	114.12%	114.12%	4,692,915	4,447,224	4,447,224	94.76%	100.00%	
2	C.2-Supervisión a la Obra Pública Efectuada	Acta-Constituir	6,565	6,565	5,044	76.83%	76.83%	6,538,566	5,474,338	5,474,338	83.72%	100.00%	
3	C.3-Mecanismos transversales de prevención, Control Interno y Ética Gubernamental implementados	Coordinación-Ejecutar	254	254	955	375.98%	375.98%	12,424,953	13,010,161	13,010,161	104.71%	100.00%	
5	C.5-Procedimientos de Contrataciones Públicas Vigilados	Documento-Revisar	4,982	4,982	3,933	78.94%	78.94%	4,308,501	16,862,729	16,862,729	391.38%	100.00%	
31	Apoyo administrativo para la Profesionalización	Programa-Supervisor	12	12	12	100.00%	100.00%	624,840	573,043	573,043	91.71%	100.00%	
	Instituto de Selección y Capacitación del Estado de Zacatecas	Programa-Supervisor	12	12	12	100.00%	100.00%	624,840	573,043	573,043	91.71%	100.00%	
1	C.8-Programa de prevención y control en operación	Programa-Supervisor	12	12	12	*0%	*0%	624,840	573,043	573,043	91.71%	100.00%	
TOTALES			Varios	16,435	16,435	16,293	99.14%	99.14%	35,779,107	47,248,177	47,248,177	132.06%	100.00%

Fuente de la Información Programática: Coordinación Estatal de Planeación.
Fuente de la Información Presupuestal: Sistema Integral de Información Financiera (SIIF).
*Omisión de fórmula en porcentaje

III.II Programática

* C.3-Instrumentos de Contraloría Social Aplicados	Coordinación-Ejecutar	4537	4537	6252	137.8 %	137.8 %
* C.8-Programa de prevención y control en operación	Programa-Supervisor	12	12	12	100%	100%

Cuenta Pública 2020
 Poder Ejecutivo del Estado de Zacatecas
 Programas y Proyectos de Inversión
 Del 1 de enero al 31 de diciembre de 2020



Eje	Descripción
1	Gobierno Abierto y de Resultados
Línea	Descripción
6	Fortalecimiento Municipal
Estrategia	Descripción
1 y 2	

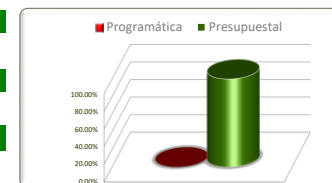
Estrategias	Información Programática						Comportamiento Anual 2020				
	Unidad de Medida	Meta Anual 2020		Real Obtenida	% de Avance Respecto a:		Comportamiento Anual 2020			Aprobado 2020	
		Proyectada	Modificada		Meta Proyectada	Meta Modificada	Aprobado	Modificado	Devengado		
Fortalecer las capacidades institucionales de los municipios	Varios	0	0	0	0.00%	0.00%	5,157,580,660	5,298,778,959	5,298,778,959	102.74%	100.00%
Impulsar la colaboración regional y territorial	0	0	0	0	0.00%	0.00%	1,987,592	127,777,323	127,777,323	100.00%	100.00%
TOTALES	Varios	0	0	0	0.00%	0.00%	5,159,568,252	5,426,556,282	5,426,556,282	105.17%	100.00%

Fuente de la Información Programática: Coordinación Estatal de Planeación.
 Fuente de la Información Presupuestal: Sistema Integral de Información Financiera (SIIF).

III.II Programática

Cuenta Pública 2020
Poder Ejecutivo del Estado de Zacatecas
Programas y Proyectos de Inversión
Del 1 de enero al 31 de diciembre de 2020

Eje	Descripción
1	Gobierno Abierto y de Resultados
Línea	Descripción
6	Fortalecimiento Municipal
Estrategia	Descripción
1	Fortalecer las capacidades institucionales de los municipios



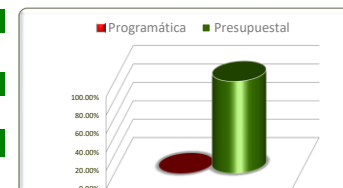
No. de Comp.	Proyecto Componente Dependencia / Entidad	Unidad de Medida	Información Programática					Comportamiento Anual 2020				
			Meta Anual 2020		Real Obtenida	% de Avance Respecto a:		Comportamiento Anual 2020			Aprobado 2020	
			Proyectada	Modificada		Meta Proyectada	Meta Modificada	Aprobado	Modificado	Devengado	Aprobado	2020
1	Gestión Municipal R-28	0	0	0	0	0.00%	0.00%	3,068,664,428	3,232,834,044	3,232,834,044	105.35%	100.00%
	Recursos financieros transferidos a Municipios	0	0	0	0	0.00%	0.00%	3,068,664,428	3,232,834,044	3,232,834,044	105.35%	100.00%
301	Municipio de Apozol	0	0	0	0	0.00%	0.00%	15,142,536	15,455,659	15,455,659	102.07%	100.00%
302	Municipio de Apulco	0	0	0	0	0.00%	0.00%	12,558,240	12,867,443	12,867,443	102.46%	100.00%
303	Municipio de Atolinga	0	0	0	0	0.00%	0.00%	9,979,987	10,803,023	10,803,023	108.25%	100.00%
304	Municipio de Benito Juárez	0	0	0	0	0.00%	0.00%	11,587,122	12,032,322	12,032,322	103.84%	100.00%
305	Municipio de Calera	0	0	0	0	0.00%	0.00%	76,685,896	93,240,738	93,240,738	121.59%	100.00%
306	Municipio de Cañitas de Felipe Pescador	0	0	0	0	0.00%	0.00%	16,371,523	16,644,275	16,644,275	101.67%	100.00%
307	Municipio de Concepción del Oro	0	0	0	0	0.00%	0.00%	31,749,526	34,733,422	34,733,422	109.40%	100.00%
308	Municipio de Cuauhtémoc	0	0	0	0	0.00%	0.00%	21,172,962	21,658,409	21,658,409	102.29%	100.00%
309	Municipio de Chalchihuites	0	0	0	0	0.00%	0.00%	31,940,433	35,728,597	35,728,597	111.86%	100.00%
310	Municipio de El Plateado de Joaquín Amaro	0	0	0	0	0.00%	0.00%	7,770,000	8,251,240	8,251,240	106.19%	100.00%
311	Municipio de El Salvador	0	0	0	0	0.00%	0.00%	9,042,866	9,364,512	9,364,512	103.56%	100.00%
312	Municipio de Fresnillo	0	0	0	0	0.00%	0.00%	346,847,733	407,447,966	407,447,966	117.47%	100.00%
313	Municipio de Genaro Codina	0	0	0	0	0.00%	0.00%	19,593,615	21,366,781	21,366,781	109.05%	100.00%
314	Municipio de General Enrique Estrada	0	0	0	0	0.00%	0.00%	13,381,604	14,818,911	14,818,911	110.74%	100.00%
315	Municipio de General Francisco R. Murguía	0	0	0	0	0.00%	0.00%	54,362,150	56,122,485	56,122,485	103.24%	100.00%
316	Municipio de General Pánfilo Natera	0	0	0	0	0.00%	0.00%	35,492,527	36,319,759	36,319,759	102.33%	100.00%
317	Municipio de Guadalupe	0	0	0	0	0.00%	0.00%	310,448,365	353,501,558	353,501,558	113.87%	100.00%
318	Municipio de Huanusco	0	0	0	0	0.00%	0.00%	13,608,216	14,153,597	14,153,597	104.01%	100.00%
319	Municipio de Jalpa	0	0	0	0	0.00%	0.00%	53,394,366	57,112,180	57,112,180	106.96%	100.00%
320	Municipio de Jerez	0	0	0	0	0.00%	0.00%	121,872,387	135,850,011	135,850,011	111.47%	100.00%
321	Municipio de Jiménez del Teul	0	0	0	0	0.00%	0.00%	15,294,133	15,711,419	15,711,419	102.73%	100.00%
322	Municipio de Juan Aldama	0	0	0	0	0.00%	0.00%	35,816,498	39,761,357	39,761,357	111.01%	100.00%
	TOTAL Hoja 1/6	0	0	0	0	0.00%	0.00%	1,264,112,685	1,422,945,664	1,422,945,664	112.56%	100.00%

Fuente de la Información Programática: Coordinación Estatal de Planeación.

Fuente de la Información Presupuestal: Sistema Integral de Información Financiera (SIIF).

III. II Programática

Cuenta Pública 2020
Poder Ejecutivo del Estado de Zacatecas
Programas y Proyectos de Inversión
Del 1 de enero al 31 de diciembre de 2020



Eje	Descripción
1	Gobierno Abierto y de Resultados
Línea	Descripción
6	Fortalecimiento Municipal
Estrategia	Descripción
1	Fortalecer las capacidades institucionales de los municipios

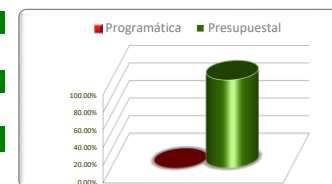
No. de Comp.	Proyecto Componente Dependencia / Entidad	Unidad de Medida	Información Programática					Comportamiento Anual 2020					
			Meta Anual 2020		Real Obtenida	% de Avance Respecto a:		Comportamiento Anual 2020			Aprobado 2020		
			Proyectada	Modificada		Meta Proyectada	Meta Modificada	Aprobado	Modificado	Devengado			
323	Municipio de Juchipila	0	0	0	0	0.00%	0.00%	32,812,414	35,509,705	35,509,705	108.22%	100.00%	
324	Municipio de Loreto	0	0	0	0	0.00%	0.00%	67,024,366	69,327,354	69,327,354	103.44%	100.00%	
325	Municipio de Luís Moya	0	0	0	0	0.00%	0.00%	22,184,390	22,452,815	22,452,815	101.21%	100.00%	
326	Municipio de Mazapil	0	0	0	0	0.00%	0.00%	94,211,907	106,660,361	106,660,361	113.21%	100.00%	
327	Municipio de Melchor Ocampo	0	0	0	0	0.00%	0.00%	14,248,536	14,725,511	14,725,511	103.35%	100.00%	
328	Municipio de Mezquital del Oro	0	0	0	0	0.00%	0.00%	10,168,328	10,552,652	10,552,652	103.78%	100.00%	
329	Municipio de Miguel Auza	0	0	0	0	0.00%	0.00%	39,630,500	41,931,808	41,931,808	105.81%	100.00%	
330	Municipio de Momax	0	0	0	0	0.00%	0.00%	9,066,592	9,721,214	9,721,214	107.22%	100.00%	
331	Municipio de Monte Escobedo	0	0	0	0	0.00%	0.00%	27,473,792	29,074,968	29,074,968	105.83%	100.00%	
332	Municipio de Morelos	0	0	0	0	0.00%	0.00%	26,637,618	26,565,466	26,565,466	99.73%	100.00%	
333	Municipio de Moyahua de Estrada	0	0	0	0	0.00%	0.00%	15,048,674	15,288,709	15,288,709	101.60%	100.00%	
334	Municipio de Nochistlán de Mejía	0	0	0	0	0.00%	0.00%	64,701,279	68,504,910	68,504,910	105.88%	100.00%	
335	Municipio de Noria de Ángeles	0	0	0	0	0.00%	0.00%	26,680,506	27,139,648	27,139,648	101.72%	100.00%	
336	Municipio de Ojocaliente	0	0	0	0	0.00%	0.00%	63,879,340	68,125,546	68,125,546	106.65%	100.00%	
337	Municipio de Pánuco	0	0	0	0	0.00%	0.00%	28,676,019	30,947,509	30,947,509	107.92%	100.00%	
338	Municipio de Pinos	0	0	0	0	0.00%	0.00%	112,078,453	116,619,662	116,619,662	104.05%	100.00%	
339	Municipio de Río Grande	0	0	0	0	0.00%	0.00%	101,050,943	112,818,050	112,818,050	111.64%	100.00%	
340	Municipio de Sain Alto	0	0	0	0	0.00%	0.00%	38,676,679	39,973,530	39,973,530	103.35%	100.00%	
341	Municipio de Santa María de la Paz	0	0	0	0	0.00%	0.00%	9,503,544	10,158,943	10,158,943	106.90%	100.00%	
342	Municipio de Sombrerete	0	0	0	0	0.00%	0.00%	108,485,154	112,703,228	112,703,228	103.89%	100.00%	
343	Municipio de Susticacán	0	0	0	0	0.00%	0.00%	6,222,893	6,431,823	6,431,823	103.36%	100.00%	
344	Municipio de Tabasco	0	0	0	0	0.00%	0.00%	29,699,580	32,953,944	32,953,944	110.96%	100.00%	
345	Municipio de Tepechitlán	0	0	0	0	0.00%	0.00%	20,812,514	23,494,687	23,494,687	112.89%	100.00%	
346	Municipio de Tepetongo	0	0	0	0	0.00%	0.00%	19,889,949	22,655,601	22,655,601	113.90%	100.00%	
TOTAL Hoja 2/6		0	0	0	0	0.00%	0.00%	988,863,970	1,054,337,644	1,054,337,644	106.62%	100.00%	

Fuente de la Información Programática: Coordinación Estatal de Planeación.

Fuente de la Información Presupuestal: Sistema Integral de Información Financiera (SIIF).

III.II Programática

Cuenta Pública 2020
Poder Ejecutivo del Estado de Zacatecas
Programas y Proyectos de Inversión
Del 1 de enero al 31 de diciembre de 2020



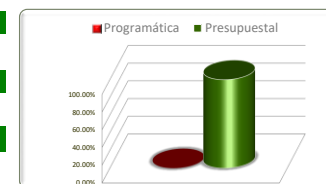
Eje	Descripción
1	Gobierno Abierto y de Resultados
Línea	Descripción
6	Fortalecimiento Municipal
Estrategia	Descripción
1	Fortalecer las capacidades institucionales de los municipios

No. de Comp.	Proyecto		Información Programática					Comportamiento Anual 2020				
	Componente	Unidad de Medida	Meta Anual 2020		Real Obtenida	% de Avance Respecto a:		Comportamiento Anual 2020			Aprobado 2020	
	Dependencia / Entidad		Proyectada	Modificada		Meta Proyectada	Meta Modificada	Aprobado	Modificado	Devengado		
347	Municipio de Teúl de González Ortega	0	0	0	0	0.00%	0.00%	15,744,391	16,105,631	16,105,631	102.29%	100.00%
348	Municipio de Tlaltenango de Sánchez Román	0	0	0	0	0.00%	0.00%	53,066,937	58,822,409	58,822,409	110.85%	100.00%
349	Municipio de Trancoso	0	0	0	0	0.00%	0.00%	26,768,914	27,191,630	27,191,630	101.58%	100.00%
350	Municipio de Trinidad García de la Cadena	0	0	0	0	0.00%	0.00%	9,930,133	10,068,716	10,068,716	101.40%	100.00%
351	Municipio de Valparaíso	0	0	0	0	0.00%	0.00%	89,021,092	97,897,685	97,897,685	109.97%	100.00%
352	Municipio de Vetagrande	0	0	0	0	0.00%	0.00%	17,918,029	18,732,092	18,732,092	104.54%	100.00%
353	Municipio de Villa de Cos	0	0	0	0	0.00%	0.00%	75,146,209	86,169,729	86,169,729	114.67%	100.00%
354	Municipio de Villa García	0	0	0	0	0.00%	0.00%	31,231,166	31,728,086	31,728,086	101.59%	100.00%
355	Municipio de Villa González Ortega	0	0	0	0	0.00%	0.00%	21,980,083	22,578,312	22,578,312	102.72%	100.00%
356	Municipio de Villa Hidalgo	0	0	0	0	0.00%	0.00%	30,275,527	30,825,298	30,825,298	101.82%	100.00%
357	Municipio de Villanueva	0	0	0	0	0.00%	0.00%	58,068,504	59,339,377	59,339,377	102.19%	100.00%
358	Municipio de Zacatecas	0	0	0	0	0.00%	0.00%	264,863,672	296,091,771	296,091,771	111.79%	100.00%
399	Por Asignar	0	0	0	0	0.00%	0.00%	121,673,116	0	0	0.00%	0.00%
1	Planeación del Desarrollo Orientada al Resultado	Programa-Implementar	2	2	2	100.00%	100.00%	1,176,939	903,982	903,982	76.81%	100.00%
	Coordinación Estatal de Planeación	Programa-Implementar	2	2	2	100.00%	100.00%	1,176,939	903,982	903,982	76.81%	100.00%
7	C.7-Desarrollo Municipal coadyuvado	Programa-Implementar	2	2	2	100.00%	100.00%	1,176,939	903,982	903,982	76.81%	100.00%
TOTALES Hoja 3/6		Varios	2	2	2	0.00%	0.00%	819,218,590	758,262,683	758,262,683	92.56%	100.00%
Total Proyecto 1 Gestión Municipal R-28		Varios	0	0	0	0.00%	0.00%	3,068,664,428	3,232,834,044	3,232,834,044	105.35%	100.00%
Total Proyecto 1 Planeación del Desarrollo Orientada al Resultado		Varios	2	2	2	0.00%	0.00%	1,176,939	903,982	903,982	76.81%	100.00%

Fuente de la Información Programática: Coordinación Estatal de Planeación.
Fuente de la Información Presupuestal: Sistema Integral de Información Financiera (SIIF).

III.II Programática

Cuenta Pública 2020
Poder Ejecutivo del Estado de Zacatecas
Programas y Proyectos de Inversión
Del 1 de enero al 31 de diciembre de 2020



Eje	Descripción
1	Gobierno Abierto y de Resultados
Línea	Descripción
6	Fortalecimiento Municipal
Estrategia	Descripción
1	Fortalecer las capacidades institucionales de los municipios

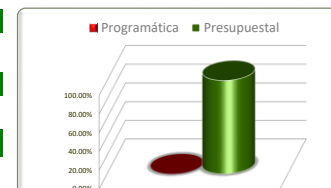
No. de Comp.	Proyecto		Información Programática					Comportamiento Anual 2020				
	Componente		Meta Anual 2020		Real Obtenida	% de Avance Respecto a:		Comportamiento Anual 2020			Aprobado 2020	
	Dependencia / Entidad		Proyectada	Modificada		Meta Proyectada	Meta Modificada	Aprobado	Modificado	Devengado		
	Gestión Municipal R-33	Varios	0	0	0	0.00%	0.00%	2,087,739,293	2,065,040,932	2,065,040,932	98.91%	100.00%
	Recursos financieros transferidos a Municipios	Varios	0	0	0	0.00%	0.00%	2,087,739,293	2,065,040,932	2,065,040,932	98.91%	100.00%
301	Municipio de Apozol	0	0	0	0.00%	0.00%	9,808,272	9,404,935	9,404,935	95.89%	100.00%	
302	Municipio de Apulco	0	0	0	0.00%	0.00%	10,026,479	9,581,668	9,581,668	95.56%	100.00%	
303	Municipio de Atolinga	0	0	0	0.00%	0.00%	4,755,108	4,525,762	4,525,762	95.18%	100.00%	
304	Municipio de Benito Juárez	0	0	0	0.00%	0.00%	8,360,381	7,807,823	7,807,823	93.39%	100.00%	
305	Municipio de Calera	0	0	0	0.00%	0.00%	41,537,179	43,025,349	43,025,349	103.58%	100.00%	
306	Municipio de Cañitas de Felipe Pescador	0	0	0	0.00%	0.00%	13,557,688	13,333,097	13,333,097	98.34%	100.00%	
307	Municipio de Concepción del Oro	0	0	0	0.00%	0.00%	22,295,171	21,777,858	21,777,858	97.68%	100.00%	
308	Municipio de Cuauhtémoc	0	0	0	0.00%	0.00%	15,079,127	15,080,635	15,080,635	100.01%	100.00%	
309	Municipio de Chalchihuites	0	0	0	0.00%	0.00%	20,180,957	20,437,032	20,437,032	101.27%	100.00%	
310	Municipio de El Plateado de Joaquín Amaro	0	0	0	0.00%	0.00%	4,783,249	4,428,527	4,428,527	92.58%	100.00%	
311	Municipio de El Salvador	0	0	0	0.00%	0.00%	7,985,574	7,761,134	7,761,134	97.19%	100.00%	
312	Municipio de Fresnillo	0	0	0	0.00%	0.00%	273,596,065	274,579,952	274,579,952	100.36%	100.00%	
313	Municipio de Genaro Codina	0	0	0	0.00%	0.00%	13,050,619	12,639,439	12,639,439	96.85%	100.00%	
314	Municipio de General Enrique Estrada	0	0	0	0.00%	0.00%	7,828,679	7,919,879	7,919,879	101.16%	100.00%	
315	Municipio de General Francisco R. Murguía	0	0	0	0.00%	0.00%	60,692,275	59,072,176	59,072,176	97.33%	100.00%	
316	Municipio de General Pánfilo Natera	0	0	0	0.00%	0.00%	39,581,746	39,211,565	39,211,565	99.06%	100.00%	
317	Municipio de Guadalupe	0	0	0	0.00%	0.00%	164,390,056	166,505,838	166,505,838	101.29%	100.00%	
318	Municipio de Huanusco	0	0	0	0.00%	0.00%	7,070,493	6,828,615	6,828,615	96.58%	100.00%	
319	Municipio de Jalpa	0	0	0	0.00%	0.00%	25,142,399	25,080,437	25,080,437	99.75%	100.00%	
320	Municipio de Jerez	0	0	0	0.00%	0.00%	73,325,495	71,466,817	71,466,817	97.47%	100.00%	
321	Municipio de Jiménez del Teul	0	0	0	0.00%	0.00%	14,254,945	13,903,836	13,903,836	97.54%	100.00%	
322	Municipio de Juan Aldama	0	0	0	0.00%	0.00%	28,774,634	28,336,601	28,336,601	98.48%	100.00%	
TOTAL Hoja 4/6		Varios	0	0	0	0.00%	0.00%	866,076,591	862,708,975	862,708,975	99.61%	100.00%

Fuente de la Información Programática: Coordinación Estatal de Planeación.
Fuente de la Información Presupuestal: Sistema Integral de Información Financiera (SIIF).

III.II Programática

Cuenta Pública 2020
Poder Ejecutivo del Estado de Zacatecas
Programas y Proyectos de Inversión
Del 1 de enero al 31 de diciembre de 2020

Eje	Descripción
1	Gobierno Abierto y de Resultados
Línea	Descripción
6	Fortalecimiento Municipal
Estrategia	Descripción
1	Fortalecer las capacidades institucionales de los municipios

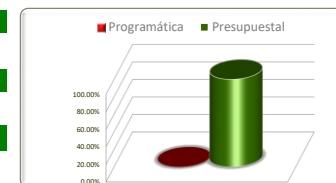


No. de Comp.	Proyecto	Información Programática						Comportamiento Anual 2020				
	Componente	Unidad de Medida	Meta Anual 2020		Real Obtenida	% de Avance Respecto a:		Comportamiento Anual 2020			Aprobado 2020	
	Dependencia / Entidad		Proyectada	Modificada		Meta Proyectada	Meta Modificada	Aprobado	Modificado	Devengado		
323	Municipio de Juchipila	0	0	0	0	0.00%	0.00%	13,010,817	12,913,724	12,913,724	99.25%	100.00%
324	Municipio de Loreto	0	0	0	0	0.00%	0.00%	58,859,868	59,402,744	59,402,744	100.92%	100.00%
325	Municipio de Luis Moya	0	0	0	0	0.00%	0.00%	14,563,345	14,628,364	14,628,364	100.45%	100.00%
326	Municipio de Mazapil	0	0	0	0	0.00%	0.00%	43,502,540	41,705,835	41,705,835	95.87%	100.00%
327	Municipio de Melchor Ocampo	0	0	0	0	0.00%	0.00%	6,604,964	6,619,838	6,619,838	100.23%	100.00%
328	Municipio de Mezquital del Oro	0	0	0	0	0.00%	0.00%	5,616,561	5,400,934	5,400,934	96.16%	100.00%
329	Municipio de Miguel Auza	0	0	0	0	0.00%	0.00%	36,721,695	36,555,594	36,555,594	99.55%	100.00%
330	Municipio de Momax	0	0	0	0	0.00%	0.00%	3,980,429	3,902,835	3,902,835	98.05%	100.00%
331	Municipio de Monte Escobedo	0	0	0	0	0.00%	0.00%	14,479,915	14,504,802	14,504,802	100.17%	100.00%
332	Municipio de Morelos	0	0	0	0	0.00%	0.00%	12,164,178	12,199,080	12,199,080	100.29%	100.00%
333	Municipio de Moyahua de Estrada	0	0	0	0	0.00%	0.00%	6,895,499	6,455,337	6,455,337	93.62%	100.00%
334	Municipio de Nochistlán de Mejía	0	0	0	0	0.00%	0.00%	35,637,439	34,420,961	34,420,961	96.59%	100.00%
335	Municipio de Noria de Ángeles	0	0	0	0	0.00%	0.00%	30,152,079	29,530,074	29,530,074	97.94%	100.00%
336	Municipio de Ojocaliente	0	0	0	0	0.00%	0.00%	55,927,543	55,742,621	55,742,621	99.67%	100.00%
337	Municipio de Pánuco	0	0	0	0	0.00%	0.00%	23,879,286	23,236,848	23,236,848	97.31%	100.00%
338	Municipio de Pinos	0	0	0	0	0.00%	0.00%	128,597,517	127,143,676	127,143,676	98.87%	100.00%
339	Municipio de Río Grande	0	0	0	0	0.00%	0.00%	76,982,486	74,495,702	74,495,702	96.77%	100.00%
340	Municipio de Sain Alto	0	0	0	0	0.00%	0.00%	47,195,473	46,021,998	46,021,998	97.51%	100.00%
341	Municipio de Santa María de la Paz	0	0	0	0	0.00%	0.00%	5,341,550	5,097,396	5,097,396	95.43%	100.00%
342	Municipio de Sombrerete	0	0	0	0	0.00%	0.00%	88,830,977	87,162,837	87,162,837	98.12%	100.00%
343	Municipio de Susticacán	0	0	0	0	0.00%	0.00%	3,246,329	3,127,365	3,127,365	96.34%	100.00%
344	Municipio de Tabasco	0	0	0	0	0.00%	0.00%	22,872,144	22,120,081	22,120,081	96.71%	100.00%
345	Municipio de Tepechitlán	0	0	0	0	0.00%	0.00%	13,271,483	13,421,167	13,421,167	101.13%	100.00%
346	Municipio de Tepetongo	0	0	0	0	0.00%	0.00%	10,782,768	10,702,550	10,702,550	99.26%	100.00%
TOTAL Hoja 5/6		0	0	0	0	0.00%	0.00%	759,116,885	746,512,361	746,512,361	98.34%	100.00%

Fuente de la Información Programática: Coordinación Estatal de Planeación.
Fuente de la Información Presupuestal: Sistema Integral de Información Financiera (SIIF).

III.II Programática

Cuenta Pública 2020
Poder Ejecutivo del Estado de Zacatecas
Programas y Proyectos de Inversión
Del 1 de enero al 31 de diciembre de 2020



Eje	Descripción
1	Gobierno Abierto y de Resultados
Línea	Descripción
6	Fortalecimiento Municipal
Estrategia	Descripción
1	Fortalecer las capacidades institucionales de los municipios

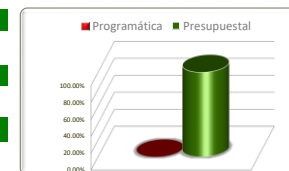
No. de Comp.	Proyecto		Información Programática					Comportamiento Anual 2020				
	Componente	Unidad de Medida	Meta Anual 2020		Real Obtenida	% de Avance Respecto a:		Comportamiento Anual 2020			Aprobado 2020	
	Dependencia / Entidad		Proyectada	Modificada		Meta Proyectada	Meta Modificada	Aprobado	Modificado	Devengado		
347	Municipio de Teúl de González Ortega	0	0	0	0	0.00%	0.00%	6,788,806	6,582,533	6,582,533	96.96%	100.00%
348	Municipio de Tlaltenango de Sánchez Román	0	0	0	0	0.00%	0.00%	40,873,332	39,327,648	39,327,648	96.22%	100.00%
349	Municipio de Trancoso	0	0	0	0	0.00%	0.00%	23,308,309	24,046,683	24,046,683	103.17%	100.00%
350	Municipio de Trinidad García de la Cadena	0	0	0	0	0.00%	0.00%	5,115,331	4,955,486	4,955,486	96.88%	100.00%
351	Municipio de Valparaíso	0	0	0	0	0.00%	0.00%	73,600,764	71,825,284	71,825,284	97.59%	100.00%
352	Municipio de Vetagrande	0	0	0	0	0.00%	0.00%	14,500,062	14,120,222	14,120,222	97.38%	100.00%
353	Municipio de Villa de Cos	0	0	0	0	0.00%	0.00%	61,594,938	59,774,598	59,774,598	97.04%	100.00%
354	Municipio de Villa García	0	0	0	0	0.00%	0.00%	26,256,166	25,486,141	25,486,141	97.07%	100.00%
355	Municipio de Villa González Ortega	0	0	0	0	0.00%	0.00%	20,034,382	19,434,287	19,434,287	97.00%	100.00%
356	Municipio de Villa Hidalgo	0	0	0	0	0.00%	0.00%	29,834,885	29,269,091	29,269,091	98.10%	100.00%
357	Municipio de Villanueva	0	0	0	0	0.00%	0.00%	42,035,474	41,928,893	41,928,893	99.75%	100.00%
358	Municipio de Zacatecas	0	0	0	0	0.00%	0.00%	118,603,368	119,068,730	119,068,730	100.39%	100.00%
TOTAL Hoja 6/6		Varios	0	0	0	0.00%	0.00%	462,545,817	455,819,596	455,819,596	98.55%	100.00%
TOTAL Proyecto 2		Varios	0	0	0	0.00%	0.00%	2,087,739,293	2,065,040,932	2,065,040,932	98.91%	100.00%
TOTALES		Varios	0	0	0	0.00%	0.00%	5,157,580,660	5,298,778,959	5,298,778,959	102.74%	100.00%

Fuente de la Información Programática: Coordinación Estatal de Planeación.
Fuente de la Información Presupuestal: Sistema Integral de Información Financiera (SIIF).

III.II Programática

Cuenta Pública 2020
Poder Ejecutivo del Estado de Zacatecas
Programas y Proyectos de Inversión
Del 1 de enero al 31 de diciembre de 2020

Eje	Descripción
1	Gobierno Abierto y de Resultados
Línea	Descripción
6	Fortalecimiento Municipal
Estrategia	Descripción
2	Impulsar la colaboración regional y territorial



No. de Comp.	Proyecto Componente Dependencia / Entidad	Unidad de Medida	Información Programática					Comportamiento Anual 2020				
			Meta Anual 2020		Real Obtenida	% de Avance Respecto a:		Comportamiento Anual 2020			Aprobado 2020	
			Proyectada	Modificada		Meta Proyectada	Meta Modificada	Aprobado	Modificado	Devengado		
3	Desarrollo Municipal	0	0	0	0	0.00%	0.00%	0	126,046,948	126,046,948	100.00%	100.00%
301	Municipio de Apozol	0	0	0	0	0.00%	0.00%	0	1,700,000	1,700,000	100.00%	100.00%
303	Municipio de Atolinga	0	0	0	0	0.00%	0.00%	0	620,000	620,000	100.00%	100.00%
304	Municipio de Benito Juárez	0	0	0	0	0.00%	0.00%	0	556,000	556,000	100.00%	100.00%
305	Municipio de Calera	0	0	0	0	0.00%	0.00%	0	2,000,000	2,000,000	100.00%	100.00%
306	Municipio de Cañitas de Felipe Pescador	0	0	0	0	0.00%	0.00%	0	150,000	150,000	100.00%	100.00%
307	Municipio de Concepción del Oro	0	0	0	0	0.00%	0.00%	0	50,000	50,000	100.00%	100.00%
308	Municipio de Cuauhtémoc	0	0	0	0	0.00%	0.00%	0	60,000	60,000	100.00%	100.00%
310	Municipio de El Plateado de Joaquín Amaro	0	0	0	0	0.00%	0.00%	0	100,000	100,000	100.00%	100.00%
311	Municipio de El Salvador	0	0	0	0	0.00%	0.00%	0	500,000	500,000	100.00%	100.00%
312	Municipio de Fresnillo	0	0	0	0	0.00%	0.00%	0	41,285,612	41,285,612	100.00%	100.00%
316	Municipio de General Pánfilo Natera	0	0	0	0	0.00%	0.00%	0	1,625,000	1,625,000	100.00%	100.00%
317	Municipio de Guadalupe	0	0	0	0	0.00%	0.00%	0	34,495,225	34,495,225	100.00%	100.00%
320	Municipio de Jerez	0	0	0	0	0.00%	0.00%	0	500,000	500,000	100.00%	100.00%
322	Municipio de Juan Aldama	0	0	0	0	0.00%	0.00%	0	70,000	70,000	100.00%	100.00%
324	Municipio de Loreto	0	0	0	0	0.00%	0.00%	0	600,000	600,000	100.00%	100.00%
325	Municipio de Luis Moya	0	0	0	0	0.00%	0.00%	0	600,000	600,000	100.00%	100.00%
326	Municipio de Mazapil	0	0	0	0	0.00%	0.00%	0	1,000,000	1,000,000	100.00%	100.00%
328	Municipio de Mezquital del Oro	0	0	0	0	0.00%	0.00%	0	500,000	500,000	100.00%	100.00%
330	Municipio de Momax	0	0	0	0	0.00%	0.00%	0	494,000	494,000	100.00%	100.00%
333	Municipio de Moyahua de Estrada	0	0	0	0	0.00%	0.00%	0	190,000	190,000	100.00%	100.00%
334	Municipio de Nochistlán de Mejía	0	0	0	0	0.00%	0.00%	0	360,000	360,000	100.00%	100.00%
336	Municipio de Ojocaliente	0	0	0	0	0.00%	0.00%	0	949,080	949,080	100.00%	100.00%
337	Municipio de Pánuco	0	0	0	0	0.00%	0.00%	0	600,000	600,000	100.00%	100.00%
339	Municipio de Río Grande	0	0	0	0	0.00%	0.00%	0	300,000	300,000	100.00%	100.00%
341	Municipio de Santa María de la Paz	0	0	0	0	0.00%	0.00%	0	550,000	550,000	100.00%	100.00%
345	Municipio de Tepichitlán	0	0	0	0	0.00%	0.00%	0	100,000	100,000	100.00%	100.00%
346	Municipio de Tepetongo	0	0	0	0	0.00%	0.00%	0	0	0	100.00%	100.00%
347	Municipio de Teúl de González Ortega	0	0	0	0	0.00%	0.00%	0	601,000	601,000	100.00%	100.00%
348	Municipio de Tlaltenango de Sánchez Román	0	0	0	0	0.00%	0.00%	0	3,100,000	3,100,000	100.00%	100.00%
349	Municipio de Trancoso	0	0	0	0	0.00%	0.00%	0	1,600,000	1,600,000	100.00%	100.00%
350	Municipio de Trinidad García de la Cadena	0	0	0	0	0.00%	0.00%	0	1,384,000	1,384,000	100.00%	100.00%
357	Municipio de Villanueva	0	0	0	0	0.00%	0.00%	0	2,510,000	2,510,000	100.00%	100.00%
358	Municipio de Zacatecas	0	0	0	0	0.00%	0.00%	0	26,897,031	26,897,031	100.00%	100.00%
1	Planeación del Desarrollo Orientada al Resultado	Reunión-Convocar	38	20	8	21.05%	40.00%	1,987,592	1,730,375	1,730,375	87.06%	100.00%
	Coordinación Estatal de Planeación	Reunión-Convocar	38	20	8	21.05%	40.00%	1,987,592	1,730,375	1,730,375	87.06%	100.00%
6	C.6-Sistema de Planeación Regional para el desarrollo articulado*	Reunión-Convocar	38	20	8	21.05%	40.00%	1,987,592	1,730,375	1,730,375	87.06%	100.00%
	*Las reuniones restantes quedaron suspendidas por la contingencia sanitaria (covid-19)											
TOTAL		Varios	38	20	8	0.00%	0.00%	1,987,592	127,777,323	127,777,323	6428.75%	100.00%

Fuente de la Información Programática: Coordinación Estatal de Planeación.

Fuente de la Información Presupuestal: Sistema Integral de Información Financiera (SIIF).

III.II Programática