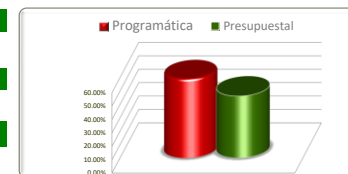


Eje	Descripción
1, 2, 3 y 4	Plan Estatal de Desarrollo
Línea	Descripción
Estrategia	Descripción



Ejes	Unidad de Medida	Información Programática					Información Presupuestal				
		Meta Anual 2021		Real Obtenida	% de Avance Respecto a:		Comportamiento Anual 2021			% de Variación Respecto a:	
		Proyectada	Modificada		Meta Proyectada	Meta Modificada	Aprobado	Modificado	Devengado	Aprobado 2021	Modificado 2021
Gobierno Abierto y de Resultados	Varios	1,642,654	1,720,723	1,112,985	67.76%	64.68%	7,542,865,369	8,558,570,042	4,226,271,649	56.03%	49.38%
Seguridad Humana	Varios	6,790,346	6,787,516	3,379,794	49.77%	49.79%	5,798,019,495	6,095,438,470	2,918,014,619	50.33%	47.87%
Competitividad y Prosperidad	Varios	14,244,545	14,246,011	8,926,834	62.67%	62.66%	11,741,923,678	12,228,148,704	5,380,637,680	45.82%	44.00%
Medio Ambiente y Desarrollo Territorial	Varios	93,997	32,008	14,276	15.19%	44.60%	730,881,328	797,495,145	252,049,054	34.49%	31.61%
<b>TOTALES</b>	<b>Varios</b>	<b>22,771,542</b>	<b>22,786,258</b>	<b>13,433,890</b>	<b>58.99%</b>	<b>58.96%</b>	<b>25,813,689,870</b>	<b>27,679,652,362</b>	<b>12,776,973,002</b>	<b>49.50%</b>	<b>46.16%</b>

Fuente de la Información Programática: Coordinación Estatal de Planeación.

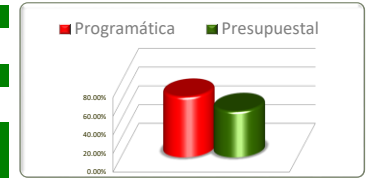
Fuente de la Información Presupuestal: Sistema Integral de Información Financiera (SIIF).

Debido a contingencia COVID-19, algunos programas, están siendo modificados, suspendidos o cancelados en su ejecución lo cual afectará los resultados trimestrales.

III.II Programática

Avance de Gestión Financiera 2021  
Poder Ejecutivo del Estado de Zacatecas  
Programas y Proyectos de Inversión  
Del 1 de enero al 30 de junio de 2021

Eje	Descripción
1	Gobierno Abierto y de Resultados
Línea	Descripción
1, 2, 3, 4, 5 y 6	
Estrategia	Descripción



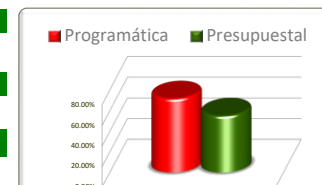
Líneas	Información Programática						Información Presupuestal				
	Unidad de Medida	Meta Anual 2021		Real Obtenida	% de Avance Respecto a:		Comportamiento Anual 2021			% de Variación Respecto a:	
		Proyectada	Modificada		Meta Proyectada	Meta Modificada	Comportamiento Anual 2021	Modificado	Devengado	Aprobado 2021	Modificado 2021
Democracia y Participación Ciudadana	Varios	166,924	266,411	190,910	114.37%	71.66%	343,979,004	374,092,886	206,395,896	60.00%	55.17%
Gestión Pública Basada en Resultados	Varios	1,381,378	1,381,283	857,220	62.06%	62.06%	2,075,374,819	2,786,987,722	1,232,720,936	59.40%	44.23%
Gobernanza Electrónica	Varios	64	64	33	51.56%	51.56%	15,231,723	16,535,346	8,661,810	56.87%	52.38%
Transparencia y rendición de cuentas	Varios	9,403	9,043	6,067	64.52%	67.09%	3,949,125	3,635,766	1,570,051	39.76%	43.18%
Combate a la Corrupción	Varios	84,864	63,903	58,750	69.23%	91.94%	84,278,278	88,919,576	45,130,182	53.55%	50.75%
Fortalecimiento municipal	Varios	21	19	5	23.81%	26.32%	5,020,052,420	5,288,398,746	2,731,792,773	54.42%	51.66%
<b>TOTALES</b>	<b>Varios</b>	<b>1,642,654</b>	<b>1,720,723</b>	<b>1,112,985</b>	<b>67.76%</b>	<b>64.68%</b>	<b>7,542,865,369</b>	<b>8,558,570,042</b>	<b>4,226,271,649</b>	<b>56.03%</b>	<b>49.38%</b>

Fuente de la Información Programática: Coordinación Estatal de Planeación.  
Fuente de la Información Presupuestal: Sistema Integral de Información Financiera (SIIF).

Programática / 12

Avance de Gestión Financiera 2021  
Poder Ejecutivo del Estado de Zacatecas  
Programas y Proyectos de Inversión  
Del 1 de enero al 30 de junio de 2021

<b>Eje</b>	<b>Descripción</b>
1	Gobierno Abierto y de Resultados
<b>Línea</b>	<b>Descripción</b>
1	Democracia y participación ciudadana
<b>Estrategia</b>	<b>Descripción</b>
1, 2 y 4	



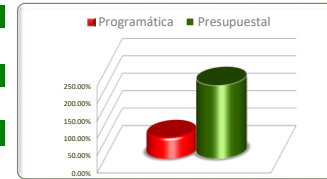
Estrategias	Unidad de Medida	Información Programática					Información Presupuestal				
		Meta Anual 2021		Real Obtenida	% de Avance Respecto a:		Comportamiento Anual 2021			% de Variación Respecto a:	
		Proyectada	Modificada		Meta Proyectada	Meta Modificada	Aprobado	Modificado	Devengado	Aprobado 2021	Modificado 2021
Fomentar la Participación e Involucramiento de la Sociedad en los Asuntos Públicos	Varios	6,740	6,740	4,099	60.82%	60.82%	206,329,332	231,676,491	146,804,787	71.15%	63.37%
Fortalecer la colaboración entre los poderes del Estado y órdenes de gobierno, a fin de garantizar la gobernanza democrática	Varios	3,397	3,388	1,910	56.23%	56.38%	82,505,438	81,537,142	32,866,535	39.84%	40.31%
Fomentar la Legalidad y Certeza Jurídica en la Acción Gubernamental	Varios	156,787	256,283	184,901	117.93%	72.15%	55,144,234	60,879,253	26,724,574	48.46%	43.90%
<b>TOTALES</b>	<b>Varios</b>	<b>166,924</b>	<b>266,411</b>	<b>190,910</b>	<b>114.37%</b>	<b>71.66%</b>	<b>343,979,004</b>	<b>374,092,886</b>	<b>206,395,896</b>	<b>60.00%</b>	<b>55.17%</b>

Fuente de la Información Programática: Coordinación Estatal de Planeación.

Fuente de la Información Presupuestal: Sistema Integral de Información Financiera (SIIF).

III.II Programática

Avance de Gestión Financiera 2021  
Poder Ejecutivo del Estado de Zacatecas  
Programas y Proyectos de Inversión  
Del 1 de enero al 30 de junio de 2021



Eje	Descripción
1	Gobierno Abierto y de Resultados
Línea	Descripción
1	Democracia y participación ciudadana
Estrategia	Descripción
1	Fomentar la participación e involucramiento de la sociedad en los asuntos públicos

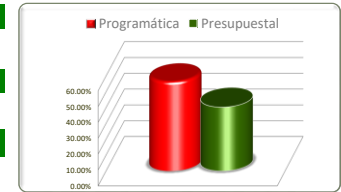
PPS/No. de Comp.	Proyecto Dependencia / Entidad Componente	Unidad de Medida	Información Programática					Información Presupuestal				
			Meta Anual 2021		Real Obtenida	% de Avance Respecto a:		Comportamiento Anual 2021			% de Variación Respecto a:	
			Proyectada	Modificada		Meta Proyectada	Meta Modificada	Comportamiento Anual 2021	Modificado	Devengado	Aprobado 2021	Modificado 2021
<b>21</b>	<b>Servicios del Despacho del Gobernador</b>	<b>Varios</b>	<b>4,366</b>	<b>4,366</b>	<b>2,878</b>	<b>65.92%</b>	<b>65.92%</b>	<b>127,759,052</b>	<b>148,944,164</b>	<b>111,920,567</b>	<b>87.60%</b>	<b>75.14%</b>
<b>1</b>	<b>Jefatura de Oficina del C. Gobernador</b>	<b>Varios</b>	<b>4,366</b>	<b>4,366</b>	<b>2,878</b>	<b>65.92%</b>	<b>65.92%</b>	<b>127,759,052</b>	<b>148,944,164</b>	<b>111,920,567</b>	<b>87.60%</b>	<b>75.14%</b>
1	Peticiones dirigidas al Ejecutivo Estatal atendidas	Petición-Atender	4,300	4,300	2,815	65.47%	65.47%	7,207,782	9,011,324	3,242,414	44.98%	35.98%
2	Acciones del Gobierno difundidas	Convenio-Autorizar	66	66	63	95.45%	95.45%	120,551,270	139,932,840	108,678,154	90.15%	77.66%
<b>23</b>	<b>Gobernabilidad y Política Interior</b>	<b>Reunión-Convocar</b>	<b>280</b>	<b>280</b>	<b>166</b>	<b>59.29%</b>	<b>59.29%</b>	<b>2,634,846</b>	<b>2,617,397</b>	<b>1,181,304</b>	<b>44.83%</b>	<b>45.13%</b>
<b>2</b>	<b>Secretaría General de Gobierno</b>	<b>Reunión-Convocar</b>	<b>280</b>	<b>280</b>	<b>166</b>	<b>59.29%</b>	<b>59.29%</b>	<b>2,634,846</b>	<b>2,617,397</b>	<b>1,181,304</b>	<b>61.77%</b>	<b>61.77%</b>
	C.2 Fomento para la Participación ciudadana en los asuntos públicos impulsada	Reunión-Convocar	280	280	166	59.29%	59.29%	2,634,846	2,617,397	1,181,304	44.83%	45.13%
<b>40</b>	<b>Coordinación Institucional</b>	<b>Varios</b>	<b>24</b>	<b>24</b>	<b>12</b>	<b>50.00%</b>	<b>50.00%</b>	<b>65,828,979</b>	<b>69,959,437</b>	<b>28,690,137</b>	<b>43.58%</b>	<b>41.01%</b>
<b>1</b>	<b>Jefatura de Oficina del C. Gobernador</b>	<b>Varios</b>	<b>24</b>	<b>24</b>	<b>12</b>	<b>50.00%</b>	<b>50.00%</b>	<b>65,828,979</b>	<b>69,959,437</b>	<b>28,690,137</b>	<b>43.58%</b>	<b>41.01%</b>
1	Agenda del Ejecutivo Estatal Coordinada	Documento-Elaborar	12	12	6	50.00%	50.00%	64,868,063	66,528,962	28,261,695	43.57%	42.48%
2	Información en posesión del Sujeto Obligado facilitada	Reporte-Realizar	12	12	6	50.00%	50.00%	960,916	3,430,475	428,442	86.97%	100.00%
<b>61</b>	<b>Apoyos otorgados por la Oficina del Gobernador</b>	<b>Apoyo-Otorgar</b>	<b>2,070</b>	<b>2,070</b>	<b>1,043</b>	<b>50.39%</b>	<b>50.39%</b>	<b>10,106,455</b>	<b>10,155,494</b>	<b>5,012,778</b>	<b>49.60%</b>	<b>49.36%</b>
<b>1</b>	<b>Jefatura de Oficina del C. Gobernador</b>	<b>Apoyo-Otorgar</b>	<b>2,070</b>	<b>2,070</b>	<b>1,043</b>	<b>50.39%</b>	<b>50.39%</b>	<b>10,106,455</b>	<b>10,155,494</b>	<b>5,012,778</b>	<b>49.60%</b>	<b>49.36%</b>
1	Apoyos económicos entregados	Apoyo-Otorgar	2,070	2,070	1,043	50.39%	50.39%	10,106,455	10,155,494	5,012,778	49.60%	49.36%
<b>TOTALES</b>		<b>Varios</b>	<b>6,740</b>	<b>6,740</b>	<b>4,099</b>	<b>60.82%</b>	<b>60.82%</b>	<b>206,329,332</b>	<b>231,676,491</b>	<b>146,804,787</b>	<b>225.62%</b>	<b>210.65%</b>

Fuente de la Información Programática: Coordinación Estatal de Planeación.  
Fuente de la Información Presupuestal: Sistema Integral de Información Financiera (SIIF).

III.II Programática

Avance de Gestión Financiera 2021  
Poder Ejecutivo del Estado de Zacatecas  
Programas y Proyectos de Inversión  
Del 1 de enero al 30 de junio de 2021

Eje	Descripción
1	Gobierno Abierto y de Resultados
Línea	Descripción
1	Democracia y participación ciudadana
Estrategía	Descripción
2	Fortalecer la colaboración entre los poderes del Estado y órdenes de gobierno, a fin de garantizar la gobernanza democrática



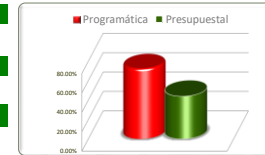
PPS/No. de Comp.	Proyecto Dependencia / Entidad Componente	Unidad de Medida	Información Programática					Información Presupuestal					
			Meta Anual 2021		Real Obtenida	% de Avance Respecto a:		Comportamiento Anual 2021			% de Variación Respecto a:		
			Proyectada	Modificada		Meta Proyectada	Meta Modificada	Aprobado	Modificado	Devengado	Aprobado 2021	Modificado 2021	
23	Gobernabilidad y Política Interior	Reunión-Convocar	1,242	1,242	625	50.32%	50.32%	16,634,243	23,291,782	6,834,456	41.09%	29.34%	
2	Secretaría General de Gobierno	Reunión-Convocar	1,242	1,242	625	50.32%	50.32%	16,634,243	23,291,782	6,834,456	41.09%	29.34%	
1	Estrategia para la Eficiencia política para la democracia desarrollada.	Reunión-Convocar	830	830	399	48.07%	48.07%	8,939,971	15,972,324	3,557,325	39.79%	22.27%	
3	Políticas públicas para el bienestar y la eficiencia generada	Reunión-Convocar	412	412	226	54.85%	54.85%	7,694,272	7,319,458	3,277,131	42.59%	44.77%	
29	Gestión Administrativa para la política interna	varios	2,143	2,134	1,282	59.82%	60.07%	45,763,197	39,245,546	17,204,790	37.60%	43.84%	
2	Secretaría General de Gobierno	varios	2,143	2,134	1,282	59.82%	60.07%	45,763,197	39,245,546	17,204,790	37.60%	43.84%	
1	C.1-La calidad institucional para la democracia proporcionada	Documento-Tramitar	1,943	1,943	1,128	58.05%	58.05%	31,740,573	33,960,893	16,759,824	52.80%	49.35%	
2	C.2- Acceso a la información Pública y protección de datos personales atendida.	Documento-Actualizar	188	188	151	80.32%	80.32%	13,008,543	4,516,295	237,221	1.82%	0.00%	
3	C.3-Programa de prevención y control en operaciones	Programa-Supervisar	12	3	3	25.00%	100.00%	1,014,081	768,358	207,746	20.49%	27.04%	
40	Coordinación Institucional	Documento-Elaborar	12	12	3	25.00%	25.00%	20,107,998	18,999,814	8,827,289	43.90%	46.46%	
1	Jefatura de Oficina del C. Gobernador:	Documento-Elaborar	12	12	3	25.00%	25.00%	20,107,998	18,999,814	8,827,289	43.90%	46.46%	
1	Agenda del Ejecutivo Estatal coordinada	Documento-Elaborar	12	12	3	25.00%	25.00%	20,107,998	18,999,814	8,827,289	43.90%	46.46%	
<b>TOTALES</b>		<b>Varios</b>	<b>3,397</b>	<b>3,388</b>	<b>1,910</b>	<b>56.23%</b>	<b>56.38%</b>	<b>82,505,438</b>	<b>81,537,142</b>	<b>32,866,535</b>	<b>39.84%</b>	<b>40.31%</b>	

Fuente de la Información Programática: Coordinación Estatal de Planeación.  
Fuente de la Información Presupuestal: Sistema Integral de Información Financiera (SIIF).

III.II Programática

Avance de Gestión Financiera 2021  
Poder Ejecutivo del Estado de Zacatecas  
Programas y Proyectos de Inversión  
Del 1 de enero al 30 de junio de 2021

Eje	Descripción
1	Gobierno Abierto y de Resultados
Línea	Descripción
1	Democracia y participación ciudadana
Estrategia	Descripción
4	Fomentar la legalidad y certeza jurídica en la acción gubernamental



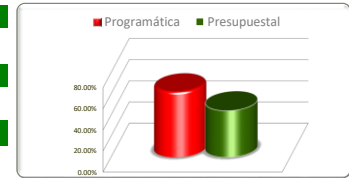
No. de Comp.	Proyecto Dependencia / Entidad Componente	Unidad de Medida	Información Programática					Información Presupuestal				
			Meta Anual 2021		Real Obtenida	% de Avance Respecto a:		Comportamiento Anual 2021			% de Variación Respecto a:	
			Proyectada	Modificada		Meta Proyectada	Meta Modificada	Aprobado	Modificado	Devengado	Aprobado 2021	Modificado 2021
<b>39</b>	<b>Protección y Defensa de los Derechos Tributarios</b>	<b>Varios</b>	<b>1,045</b>	<b>100,550</b>	<b>100,072</b>	<b>9576.27%</b>	<b>99.52%</b>	<b>6,096,194</b>	<b>5,996,933</b>	<b>3,359,574</b>	<b>55.11%</b>	<b>56.02%</b>
<b>95</b>	<b>Comisión Estatal de la Defensa del Contribuyente</b>	<b>Varios</b>	<b>1,045</b>	<b>100,550</b>	<b>100,072</b>	<b>9576.27%</b>	<b>99.52%</b>	<b>6,096,194</b>	<b>5,996,933</b>	<b>3,359,574</b>	<b>55.11%</b>	<b>56.02%</b>
1	Defensa y Asesoría Legal Proporcionada a Contribuyentes	Expediente-Tramitar	1,030	100,535	100,066	9715.15%	99.53%	4,031,317	3,956,693	2,240,490	55.58%	56.63%
2	Servicios Administrativos Otorgados por la Comisión	Solicitud-Recibir	15	15	6	40.00%	40.00%	2,064,877	2,040,240	1,119,085	54.20%	54.85%
<b>133</b>	<b>Certeza y Seguridad Jurídica en los actos de Gobierno otorgada a la sociedad en general</b>	<b>Varios</b>	<b>118,576</b>	<b>118,576</b>	<b>69,384</b>	<b>58.51%</b>	<b>58.51%</b>	<b>27,625,883</b>	<b>28,809,721</b>	<b>12,235,600</b>	<b>44.29%</b>	<b>42.47%</b>
<b>18</b>	<b>Coordinación General Jurídica</b>	<b>Varios</b>	<b>118,576</b>	<b>118,576</b>	<b>69,384</b>	<b>58.51%</b>	<b>58.51%</b>	<b>27,625,883</b>	<b>28,809,721</b>	<b>12,235,600</b>	<b>44.29%</b>	<b>42.47%</b>
1	C.1-Eficiencia en los servicios proporcionados a los usuarios y usuarios u otras instancias en los diversos actos de Gobierno en materia de asuntos contenciosos.	Asesoría-Brindar	372	372	1,010	271.51%	271.51%	5,184,440	5,180,935	1,941,363	37.45%	37.47%
2	C.2-Asesoría Jurídica permanente brindada a la Administración Pública, Estatal y Municipal, así como a los Organismos Centralizados y Descentralizados, mediante una actualización continua del Marco Jurídico.	Asesoría-Brindar	500	500	385	77.00%	77.00%	1,090,119	2,245,771	1,665,953	21.81%	27.08%
3	C.3-Servicios proporcionados a los usuarios en materia notarial de manera eficiente.	Asesoría-Brindar	5,328	5,328	6,913	129.75%	129.75%	5,346,576	5,502,338	2,603,541	21.81%	27.08%
4	C.4-Servicios de Registro Civil proporcionados de manera confiable y eficaz mediante la expedición de actas con datos correctos.	Asesoría-Brindar	112,052	112,052	60,844	54.30%	54.30%	10,382,019	10,668,816	3,698,308	21.81%	27.08%
5	C.5-Servicios de Publicación de los ordenamientos y disposiciones normativas en el Periódico Oficial, proporcionados de manera eficiente.	Publicacion-Difundir	324	324	232	71.60%	71.60%	5,622,729	5,211,861	2,326,435	21.81%	27.08%
<b>144</b>	<b>Administración operativa otorgada a el personal de la dependencia de manera eficiente</b>	<b>Varios</b>	<b>36,950</b>	<b>36,941</b>	<b>14,372</b>	<b>38.90%</b>	<b>38.91%</b>	<b>20,422,105</b>	<b>20,600,373</b>	<b>6,930,684</b>	<b>33.94%</b>	<b>33.64%</b>
<b>18</b>	<b>Coordinación General Jurídica</b>	<b>Varios</b>	<b>36,950</b>	<b>36,941</b>	<b>14,372</b>	<b>38.90%</b>	<b>38.91%</b>	<b>20,422,105</b>	<b>20,600,373</b>	<b>6,930,684</b>	<b>33.94%</b>	<b>33.64%</b>
1	Servicios otorgados a las diversas areas que integran a la Coordinación General Jurídica proporcionados	Documento-Distribuir	19,267	19,267	9,657	50.12%	50.12%	12,563,308	13,146,145	4,309,441	34.30%	32.78%
2	Atención a las solicitudes de las usuarias y usuarios por medio del portal del Instituto Zacatecano de Transparencia, acceso a la Información y Protección de Datos Personales proporcionados.	Documento-Elaborar	57	57	42	73.68%	73.68%	835,876	811,907	349,455	41.81%	43.04%
3	Programa de prevención y control de operación	Programa-Elaborar	12	3	3	25.00%	100.00%	671,747	514,336	106,373	15.84%	20.68%
4	Servicios de Asesoría Legal, proporcionados de manera eficiente a través de la Coordinación General Jurídica.	Actividad-Realizar	17,614	17,614	4,670	26.51%	26.51%	6,351,174	6,127,984	2,165,415	34.09%	35.34%
<b>166</b>	<b>Programa de Conciliación Laboral en el Estado de Zacatecas</b>	<b>Trámite-Realizar</b>	<b>216</b>	<b>216</b>	<b>1,073</b>	<b>496.76%</b>	<b>496.76%</b>	<b>1,000,052</b>	<b>5,472,226</b>	<b>4,198,715</b>	<b>419.85%</b>	<b>76.73%</b>
<b>97</b>	<b>Centro de Conciliación Laboral del Estado de Zacatecas</b>	<b>Trámite-Realizar</b>	<b>216</b>	<b>216</b>	<b>1,073</b>	<b>496.76%</b>	<b>496.76%</b>	<b>1,000,052</b>	<b>5,472,226</b>	<b>4,198,715</b>	<b>419.85%</b>	<b>76.73%</b>
1	Servicios de asesoría, orientación y conciliación a trabajadores y patronos para resolver conflictos jurídico-laborales otorgados	Documento-Expedir	180	180	1,055	586.11%	586.11%	0	392,087	329,621	0.00%	84.07%
2	Recursos Humanos, Financieros y Materiales Ejecutados	Trámite-Realizar	36	36	18	50.00%	50.00%	1,000,052	5,080,140	3,869,095	386.89%	76.16%
<b>TOTALES</b>		<b>Varios</b>	<b>156,787</b>	<b>256,283</b>	<b>184,901</b>	<b>117.93%</b>	<b>72.15%</b>	<b>55,144,234</b>	<b>60,879,253</b>	<b>26,724,574</b>	<b>48.46%</b>	<b>43.90%</b>

Fuente de la Información Programática: Coordinación Estatal de Planeación.  
Fuente de la Información Presupuestal: Sistema Integral de Información Financiera (SIIF).

III.II Programática

Avance de Gestión Financiera 2021  
Poder Ejecutivo del Estado de Zacatecas  
Programas y Proyectos de Inversión  
Del 1 de enero al 30 de junio de 2021

Eje	Descripción
1	Gobierno Abierto y de Resultados
Línea	Descripción
2	Gestión pública basada en resultados
Estrategia	Descripción
1, 2, 3 y 4	



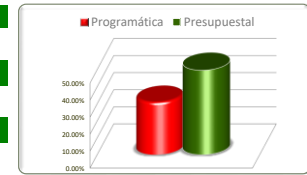
Estrategias	Unidad de Medida	Información Programática					Información Presupuestal				
		Meta Anual 2021		Real Obtenida	% de Avance Respecto a:		Comportamiento Anual 2021			% de Variación Respecto a:	
		Proyectada	Modificada		Meta Proyectada	Meta Modificada	Aprobado	Modificado	Devengado	Aprobado 2021	Modificado 2021
Implementar la planeación estratégica del Gobierno del Estado para una gestión transparente basada en resultados y con perspectiva de género	Varios	136	136	42	30.88%	30.88%	28,921,906	30,155,961	14,967,036	51.75%	49.63%
Ejercer finanzas públicas honestas, transparentes, eficientes y eficaces	Varios	1,239,703	1,239,703	758,942	61.22%	61.22%	1,836,921,454	2,537,690,865	1,115,599,576	60.73%	43.96%
Optimizar el funcionamiento de la capacidad institucional de la Administración Pública Estatal	Varios	141,244	141,244	98,096	69.45%	69.45%	194,896,713	203,921,150	94,253,122	48.36%	46.22%
Profesionalización, actualización y evaluación de los servidores públicos	Varios	295	200	140	47.46%	70.00%	14,634,746	15,219,746	7,901,202	53.99%	51.91%
<b>TOTALES</b>	Varios	<b>1,381,378</b>	<b>1,381,283</b>	<b>857,220</b>	<b>62.06%</b>	<b>62.06%</b>	<b>2,075,374,819</b>	<b>2,786,987,722</b>	<b>1,232,720,936</b>	<b>59.40%</b>	<b>44.23%</b>

Fuente de la Información Programática: Coordinación Estatal de Planeación.  
Fuente de la Información Presupuestal: Sistema Integral de Información Financiera (SIIF).

Programática / 17

Avance de Gestión Financiera 2021  
Poder Ejecutivo del Estado de Zacatecas  
Programas y Proyectos de Inversión  
Del 1 de enero al 30 de junio de 2021

Eje	Descripción
1	Gobierno Abierto y de Resultados
Línea	Descripción
2	Gestión pública basada en resultados
Estrategia	Descripción
1	Implementar la planeación estratégica del Gobierno del Estado para una gestión transparente basada en resultados y con perspectiva de género



No. de Comp.	Proyecto		Información Programática					Información Presupuestal					
	Dependencia / Entidad	Unidad de Medida	Meta Anual 2021		Real Obtenida	% de Avance Respecto a:		Comportamiento Anual 2021			% de Variación Respecto a:		
			Proyectada	Modificada		Meta Proyectada	Meta Modificada	Aprobado	Modificado	Devengado	Aprobado 2021	Modificado 2021	
6	Administración de la mejora y proyectos	Actividad-Realizar	27	27	2	7.41%	7.41%	1,266,190	1,190,104	477,935	37.75%	40.16%	
3	Secretaría de Finanzas	Actividad-Realizar	27	27	2	7.41%	7.41%	1,266,190	1,190,104	477,935	37.75%	40.16%	
2	Auditorías atendidas eficientemente	Actividad-Realizar	27	27	2	7.41%	7.41%	1,266,190	1,190,104	477,935	37.75%	40.16%	
12	Planeación del desarrollo orientada al resultado	Varios	93	93	30	32.26%	32.26%	11,530,984	11,651,261	5,371,078	46.58%	46.10%	
	<b>Coordinación Estatal de Planeación</b>	Varios	93	93	30	32.26%	32.26%	11,530,984	11,651,261	5,371,078	46.58%	46.10%	
1	C.1-Metodologías y procesos de planeación de la Administración Pública integrados	Documento-Publicar	3	3	2	66.67%	66.67%	3,618,010	3,512,093	1,710,018	47.26%	48.69%	
3	C.3-Estructura estatal de planeación articulada	Reunión-Convocar	3	3	0	0.00%	0.00%	884,623	1,598,500	430,401	48.65%	26.93%	
4	C.4-Información Estadística y Geográfica para la planificación ordenada	Subsistema-Integrar	4	4	2	50.00%	50.00%	1,873,418	1,722,472	818,714	43.70%	47.53%	
5	C.5-Procesos de Monitoreo y Evaluación de los Objetivos, Metas y Programas del PED consolidados.	Documento-Publicar	2	2	2	100.00%	100.00%	1,854,492	1,565,039	611,484	32.97%	39.07%	
8	C.8-Políticas Públicas Prioritarias Implementadas	Documento-Elaborar	2	2	1	50.00%	50.00%	1,163,937	1,060,435	515,517	44.29%	48.61%	
9	C.9-Vinculación Interinstitucional Establecida	Reunión-Efectuar	64	64	11	17.19%	17.19%	1,062,692	933,580	438,646	41.28%	46.99%	
10	C.10-Política Estatal de Población coordinada	Programa-Coordinar	1	1	1	100.00%	100.00%	845,780	567,843	251,620	29.75%	44.31%	
11	Alineación de los programas presupuestarios al cumplimiento de objetivos, metas e indicadores de la Agenda 2030 en las dependencias y entidades de la Administración Pública Estatal.	Dependencia-Coordinar	14	14	11	78.57%	78.57%	228,032	691,299	594,678	260.79%	86.02%	
46	Soporte administrativo y de apoyo a los procesos de planeación	Varios	16	16	10	62.50%	62.50%	16,124,732	17,314,596	9,118,024	56.55%	52.66%	
19	Coordinación Estatal de Planeación	Varios	16	16	10	62.50%	62.50%	16,124,732	17,314,596	9,118,024	56.55%	52.66%	
1	C.1-Servicios otorgados a las diversas áreas de la COEPLA	Reporte-Realizar	8	8	4	50.00%	50.00%	6,365,253	7,073,981	3,610,851	56.73%	51.04%	
2	C.2-Soporte técnico y desarrollo de sistemas generado	Proceso-Realizar	4	4	2	50.00%	50.00%	1,968,777	3,404,285	2,499,494	126.96%	73.42%	
3	C.3-Información pública en posesión del sujeto obligado facilitada	Sistema-Actualizar	2	2	2	100.00%	100.00%	925,759	729,125	277,713	30.00%	38.09%	
4	C.4-Programa de prevención y control en operación	Programa-Operar	1	1	1	100.00%	100.00%	584,648	407,538	116,809	19.98%	28.66%	
5	C.5-Asesoría técnica y coordinación de los trabajos al interior y exterior de los tres órdenes de gobierno	Documento-Validar	1	1	1	100.00%	0.00%	6,280,295	5,699,668	2,613,157	41.61%	45.85%	
<b>TOTALES</b>			<b>Varios</b>	<b>136</b>	<b>136</b>	<b>42</b>	<b>30.88%</b>	<b>30.88%</b>	<b>28,921,906</b>	<b>30,155,961</b>	<b>14,967,036</b>	<b>51.75%</b>	<b>49.63%</b>

Fuente de la Información Programática: Coordinación Estatal de Planeación.

Fuente de la Información Presupuestal: Sistema Integral de Información Financiera (SIIF).

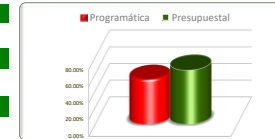
\*No se reportan avances debido a que están programadas para realizarse en el tercer y cuarto trimestre respectivamente.

III.II Programática



Avance de Gestión Financiera 2021  
Poder Ejecutivo del Estado de Zacatecas  
Programas y Proyectos de Inversión  
Del 1 de enero al 30 de junio de 2021

Eje	Descripción
1	Gobierno Abierto y de Resultados
Línea	Descripción
2	Gestión pública basada en resultados
Estrategia	Descripción
2	Ejercer finanzas públicas honestas, transparentes, eficientes y eficaces

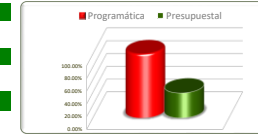


No. de Comp.	Proyecto Dependencia / Entidad Componente	Unidad de Medida	Información Programática					Información Presupuestal				
			Meta Anual 2021		Real Obtenida	% de Avance Respecto a:		Comportamiento Anual 2021			% de Variación Respecto a:	
			Proyectada	Modificada		Meta Proyectada	Meta Modificada	Aprobado	Modificado	Devengado	Aprobado 2021	Modificado 2021
<b>4</b>	<b>Administración de Ingresos Propios y Transferidos</b>	<b>Varios</b>	<b>882,964</b>	<b>882,964</b>	<b>495,302</b>	<b>56.10%</b>	<b>56.10%</b>	<b>148,494,355</b>	<b>250,693,643</b>	<b>122,263,313</b>	<b>82.34%</b>	<b>48.77%</b>
<b>3</b>	<b>Secretaría de Finanzas</b>	<b>Varios</b>	<b>882,964</b>	<b>882,964</b>	<b>495,302</b>	<b>56.10%</b>	<b>56.10%</b>	<b>148,494,355</b>	<b>250,693,643</b>	<b>122,263,313</b>	<b>82.34%</b>	<b>48.77%</b>
1	C.1-Ingresos del Estado Incrementados	Análisis-Revisar	12	12	15	125.00%	125.00%	2,223,111	95,393,426	46,347,117	2084.79%	48.59%
2	C.2-Políticas y Estrategias que optimicen e incrementen la recaudación tributaria del Estado.	Actividad-Realizar	30	30	17	56.67%	56.67%	2,527,702	2,418,912	1,043,321	41.28%	43.13%
3	C.3-Objetivos del Sistema Estatal de Coordinación y Colaboración Financiera logrados	Actividad-Realizar	111	111	57	51.35%	51.35%	4,373,539	4,011,978	1,689,132	38.62%	42.10%
4	C.4-Actos de fiscalización de cumplimiento de obligaciones fiscales practicados	Actividad-Realizar	2,120	2,120	1,663	78.44%	78.44%	46,331,495	38,869,030	9,463,525	20.43%	24.35%
5	C.5-Mecanismos de Recaudación operados	Actividad-Realizar	880,691	880,691	493,550	56.04%	56.04%	93,038,508	110,000,297	63,720,218	68.49%	57.93%
<b>5</b>	<b>Gestión del Gasto Público con enfoque en Resultados</b>	<b>Varios</b>	<b>154,091</b>	<b>154,091</b>	<b>61,268</b>	<b>39.76%</b>	<b>39.76%</b>	<b>54,232,675</b>	<b>209,396,017</b>	<b>180,770,207</b>	<b>333.32%</b>	<b>86.33%</b>
<b>3</b>	<b>Secretaría de Finanzas</b>	<b>Varios</b>	<b>154,091</b>	<b>154,091</b>	<b>61,268</b>	<b>39.76%</b>	<b>39.76%</b>	<b>54,232,675</b>	<b>209,396,017</b>	<b>180,770,207</b>	<b>333.32%</b>	<b>86.33%</b>
1	C.1-Políticas y acciones para el Ejercicio transparente, Eficaz y Eficiente del Gasto Público del Estado Operado.	Documento-Elaborar	60	60	30	50.00%	50.00%	2,224,098	124,909,831	123,164,086	5537.71%	98.60%
2	Realizar seguimiento al presupuesto de egresos aprobado y autorizado por las unidades responsables de su ejecución.	Proceso-Realizar	151,755	151,755	60,124	39.62%	39.62%	5,371,300	5,039,462	2,228,378	41.49%	44.22%
3	C.3-Presupuesto de Egresos Asignado al Sector Educativo	Proceso-Realizar	752	752	359	47.74%	47.74%	5,118,218	5,021,733	2,326,067	45.45%	46.32%
4	C.4-Presupuesto de Egresos Operado	Acto-Realizar	73	73	36	49.32%	49.32%	21,264,171	37,005,546	25,148,975	118.27%	67.96%
5	C.5-Recursos Financieros del Estado eficientemente administrados en Bancos	Proceso-Realizar	1,262	1,262	626	49.60%	49.60%	7,799,287	12,602,080	9,641,133	123.62%	76.50%
6	Contribuir al cumplimiento de la Ley General de Contabilidad Gubernamental y con la normatividad emitida por el Consejo Nacional de Armonización Contable, así como, al cumplimiento a la Ley de Disciplina Financiera del Estado de Zacatecas, Ley de Coordinación y Colaboración Financiera para el Estado De Zacatecas y Sus Municipios, y a la Ley de Obligaciones, Empréstitos y Deuda Pública del Estado de Zacatecas y sus Municipios	Registro-Realizar	189	189	93	49.21%	49.21%	12,455,601	24,817,365	18,261,568	146.61%	73.58%
<b>6</b>	<b>Administración de la Mejora y Proyectos</b>	<b>Varios</b>	<b>535</b>	<b>535</b>	<b>387</b>	<b>72.34%</b>	<b>72.34%</b>	<b>9,287,189</b>	<b>8,844,252</b>	<b>3,909,960</b>	<b>42.10%</b>	<b>44.21%</b>
<b>3</b>	<b>Secretaría de Finanzas</b>	<b>Varios</b>	<b>535</b>	<b>535</b>	<b>387</b>	<b>72.34%</b>	<b>72.34%</b>	<b>9,287,189</b>	<b>8,844,252</b>	<b>3,909,960</b>	<b>42.10%</b>	<b>44.21%</b>
1	C.1-Gestión de la mejora institucional, implementada.	Actividad-Realizar	60	60	30	50.00%	50.00%	1,537,342	1,404,703	607,062	39.49%	43.22%
2	C.2-Auditorías atendidas eficientemente	Actividad-Realizar	27	27	15	55.56%	55.56%	424,014	407,696	184,911	43.61%	45.36%
3	C.3-Seguimiento de auditorías con observación	Actividad-Realizar	72	72	68	94.44%	94.44%	1,574,968	1,484,225	647,743	41.13%	43.64%
4	C.4-Análisis Normativo a los documentos del egreso, realizado	Actividad-Realizar	237	237	209	88.19%	88.19%	1,420,356	1,362,257	614,712	43.28%	45.12%
5	C.5-Estrategias de evaluación implementadas	Actividad-Realizar	52	52	27	51.92%	51.92%	2,167,282	2,073,918	937,895	43.28%	45.22%
6	C.6-Programas y proyectos de inversión gestionados	Programa-Coordinar	87	87	38	43.68%	43.68%	2,163,227	2,111,453	917,636	42.42%	43.46%
<b>7</b>	<b>Defensa del Interés Jurídico, fiscal y hacendario</b>	<b>Varios</b>	<b>576</b>	<b>576</b>	<b>448</b>	<b>77.78%</b>	<b>77.78%</b>	<b>6,090,766</b>	<b>9,388,108</b>	<b>3,003,865</b>	<b>49.32%</b>	<b>32.00%</b>
<b>3</b>	<b>Secretaría de Finanzas</b>	<b>Varios</b>	<b>576</b>	<b>576</b>	<b>448</b>	<b>77.78%</b>	<b>77.78%</b>	<b>6,090,766</b>	<b>9,388,108</b>	<b>3,003,865</b>	<b>49.32%</b>	<b>32.00%</b>
1	C.1-Ley de alcoholes en establecimientos de venta de alcohol, aplicada	Análisis-Presentar	150	150	227	151.33%	151.33%	1,200,274	3,610,520	542,144	45.17%	15.02%
2	C.2-Interés jurídico, fiscal y hacendario protegido	Análisis-Presentar	426	426	221	51.88%	51.88%	4,890,492	5,777,588	2,461,721	50.34%	42.61%
<b>TOTAL Hoja 1/2</b>		<b>Varios</b>	<b>1,038,166</b>	<b>1,038,166</b>	<b>557,405</b>	<b>53.69%</b>	<b>53.69%</b>	<b>218,104,985</b>	<b>478,322,020</b>	<b>309,947,345</b>	<b>142.11%</b>	<b>64.80%</b>

Fuente de la Información Programática: Coordinación Estatal de Planeación.  
Fuente de la Información Presupuestal: Sistema Integral de Información Financiera (SIIF).

III.II Programática

Avance de Gestión Financiera 2021  
Poder Ejecutivo del Estado de Zacatecas  
Programas y Proyectos de Inversión  
Del 1 de enero al 30 de junio de 2021



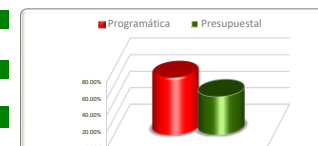
Eje	Descripción
1	Gobierno Abierto y de Resultados
Línea	Descripción
2	Gestión pública basada en resultados
Estrategia	Descripción
2	Ejercer finanzas públicas honestas, transparentes, eficientes y eficaces

No. de Comp.	Proyecto Dependencia / Entidad Componente	Unidad de Medida	Información Programática					Información Presupuestal				
			Meta Anual 2021		Real Obtenida	% de Avance Respecto a:		Comportamiento Anual 2021			% de Variación Respecto a:	
			Proyectada	Modificada		Meta Proyectada	Meta Modificada	Aprobado	Modificado	Devengado	Aprobado 2021	Modificado 2021
<b>8</b>	<b>Gestión Institucional</b>	<b>Varios</b>	<b>23,322</b>	<b>23,322</b>	<b>14,991</b>	<b>64.28%</b>	<b>64.28%</b>	<b>105,740,201</b>	<b>120,074,083</b>	<b>59,078,456</b>	<b>55.87%</b>	<b>49.20%</b>
<b>3</b>	<b>Secretaría de Finanzas</b>	<b>Varios</b>	<b>23,322</b>	<b>23,322</b>	<b>14,991</b>	<b>64.28%</b>	<b>64.28%</b>	<b>105,740,201</b>	<b>120,074,083</b>	<b>59,078,456</b>	<b>55.87%</b>	<b>49.20%</b>
1	Control de agenda Ejecutiva para la Gestión de Asuntos Institucionales	Coordinación-Ejecutar	1,500	1,500	730	48.67%	48.67%	5,302,645	5,790,528	2,624,837	49.50%	45.33%
2	Asesorar al Secretario en temas alusivos a la Secretaría	Asesoría-Brindar	500	500	396	79.20%	79.20%	2,134,554	2,087,417	966,141	45.26%	46.28%
3	Población informada en temas de finanzas públicas	Actividad-Realizar	342	342	133	38.89%	38.89%	1,154,811	1,167,368	572,060	49.54%	49.00%
4	Implementar el Programa para la Igualdad entre Mujeres y Hombres en el Estado de Zacatecas (PROIGUALDADEZ 2017-2021)	Actividad-Realizar	25	25	11	44.00%	44.00%	1,253,897	1,232,464	559,266	44.60%	45.38%
5	Obligaciones de la Ley de Transparencia cumplidas	Registro-Realizar	396	396	146	36.87%	36.87%	771,961	759,269	339,130	43.93%	44.67%
6	Seguimiento a Programas Presupuestarios e indicadores ejecutados	Registro-Realizar	12	12	2	16.67%	16.67%	1,312,415	1,347,449	651,175	49.62%	48.33%
7	Recursos asignados a la Secretaría eficientemente administrados	Documento-Tramitar	6,000	6,000	3,000	50.00%	50.00%	85,865,779	80,847,540	30,712,262	35.77%	37.99%
8	Control interno en procesos de la Secretaría, implementado	Programa-Supervisor	12	12	6	50.00%	50.00%	1,328,753	928,819	223,073	16.79%	24.02%
9	Sistemas, Redes y Telecomunicaciones de la Secretaría operados con eficiencia y modernidad	Sistema-Operar	14,535	14,535	10,567	72.70%	72.70%	6,615,386	25,913,229	22,430,512	339.07%	86.56%
<b>9</b>	<b>Eficiencia y Modernización del Catastro y Registro Público</b>	<b>Varios</b>	<b>178,213</b>	<b>178,213</b>	<b>61,911</b>	<b>34.74%</b>	<b>34.74%</b>	<b>34,659,920</b>	<b>33,501,669</b>	<b>15,643,072</b>	<b>45.13%</b>	<b>46.69%</b>
<b>3</b>	<b>Secretaría de Finanzas</b>	<b>Varios</b>	<b>178,213</b>	<b>178,213</b>	<b>61,911</b>	<b>34.74%</b>	<b>34.74%</b>	<b>34,659,920</b>	<b>33,501,669</b>	<b>15,643,072</b>	<b>45.13%</b>	<b>46.69%</b>
1	C.1-Acciones estratégicas con objetivos de control ejecutadas	Documento-Elaborar	86	86	43	50.00%	50.00%	11,174,310	10,704,709	4,802,201	42.98%	44.86%
2	C.2-Servicios registrales eficientemente administrados	Documento-Elaborar	82,744	82,744	39,234	47.42%	47.42%	12,468,445	11,858,608	5,715,267	45.84%	48.20%
3	C.3-Eficientes servicios de valuación y conservación de predios	Documento-Revisar	94,532	94,532	22,052	23.33%	23.33%	5,731,482	5,752,652	2,709,111	47.27%	47.09%
4	C.4-Sistemas cartográficos actualizados	Documento-Actualizar	165	165	135	81.82%	81.82%	2,951,813	2,552,191	999,640	33.87%	39.17%
5	C.5-Sistemas modernos implementados y en buenas condiciones operando	Mantenimiento-Realizar	686	686	447	65.16%	65.16%	2,333,870	2,633,509	1,416,853	60.71%	53.80%
<b>12</b>	<b>Planeación del Desarrollo Orientada al Resultado</b>	<b>Acta-Constituir</b>	<b>2</b>	<b>2</b>	<b>1</b>	<b>50.00%</b>	<b>50.00%</b>	<b>2,151,356</b>	<b>1,880,391</b>	<b>855,585</b>	<b>39.77%</b>	<b>45.50%</b>
<b>19</b>	<b>Coordinación Estatal de Planeación</b>	<b>Acta-Constituir</b>	<b>2</b>	<b>2</b>	<b>1</b>	<b>50.00%</b>	<b>50.00%</b>	<b>2,151,356</b>	<b>1,880,391</b>	<b>855,585</b>	<b>39.77%</b>	<b>45.50%</b>
2	C.2-Inversión Pública Estatal Priorizada	Acta-Constituir	2	2	1	50.00%	50.00%	2,151,356	1,880,391	855,585	39.77%	45.50%
<b>207</b>	<b>Inversiones Financieras</b>	<b>N/A</b>	<b>N/A</b>	<b>N/A</b>	<b>N/A</b>	<b>N/A</b>	<b>N/A</b>	<b>285,165,234</b>	<b>550,326,951</b>	<b>17,591,221</b>	<b>6.17%</b>	<b>3.20%</b>
<b>3</b>	<b>Secretaría de Finanzas</b>	<b>N/A</b>	<b>N/A</b>	<b>N/A</b>	<b>N/A</b>	<b>N/A</b>	<b>N/A</b>	<b>285,165,234</b>	<b>550,326,951</b>	<b>17,591,221</b>	<b>6.17%</b>	<b>3.20%</b>
1	Previsiones Económicas y Salariales	N/A	N/A	N/A	N/A	N/A	N/A	251,297,361	529,436,930	0	0.00%	0.00%
2	Fideicomisos	N/A	N/A	N/A	N/A	N/A	N/A	33,867,873	20,890,021	17,591,221	51.94%	84.21%
<b>208</b>	<b>ADEFAS</b>	<b>N/A</b>	<b>N/A</b>	<b>N/A</b>	<b>N/A</b>	<b>N/A</b>	<b>N/A</b>	<b>200,000,000</b>	<b>508,971,404</b>	<b>403,906,585</b>	<b>201.95%</b>	<b>79.36%</b>
<b>3</b>	<b>Secretaría de Finanzas</b>	<b>N/A</b>	<b>N/A</b>	<b>N/A</b>	<b>N/A</b>	<b>N/A</b>	<b>N/A</b>	<b>200,000,000</b>	<b>508,971,404</b>	<b>403,906,585</b>	<b>201.95%</b>	<b>79.36%</b>
2	Adeudos de Ejercicios Anteriores	N/A	N/A	N/A	N/A	N/A	N/A	200,000,000	508,971,404	403,906,585	201.95%	79.36%
<b>209</b>	<b>Saneamiento Financiero</b>	<b>N/A</b>	<b>N/A</b>	<b>N/A</b>	<b>N/A</b>	<b>N/A</b>	<b>N/A</b>	<b>991,099,758</b>	<b>844,614,347</b>	<b>308,577,312</b>	<b>31.13%</b>	<b>36.53%</b>
<b>3</b>	<b>Secretaría de Finanzas</b>	<b>N/A</b>	<b>N/A</b>	<b>N/A</b>	<b>N/A</b>	<b>N/A</b>	<b>N/A</b>	<b>991,099,758</b>	<b>844,614,347</b>	<b>308,577,312</b>	<b>31.13%</b>	<b>36.53%</b>
	Deuda Pública Estatal	N/A	N/A	N/A	N/A	N/A	N/A	991,099,758	844,614,347	308,577,312	31.13%	36.53%
<b>TOTAL Hoja 2/2</b>		<b>Varios</b>	<b>201,537</b>	<b>201,537</b>	<b>76,903</b>	<b>100.00%</b>	<b>100.00%</b>	<b>1,618,816,469</b>	<b>2,059,368,845</b>	<b>805,652,232</b>	<b>49.77%</b>	<b>39.12%</b>
<b>TOTALES</b>		<b>Varios</b>	<b>1,239,703</b>	<b>1,239,703</b>	<b>758,942</b>	<b>61.22%</b>	<b>61.22%</b>	<b>1,836,921,454</b>	<b>2,537,690,865</b>	<b>1,115,599,576</b>	<b>60.73%</b>	<b>45.96%</b>

Fuente de la Información Programática: Coordinación Estatal de Planeación.  
Fuente de la Información Presupuestal: Sistema Integral de Información Financiera (SIIF).

III.II Programática

Avance de Gestión Financiera 2021  
Poder Ejecutivo del Estado de Zacatecas  
Programas y Proyectos de Inversión  
Del 1 de enero al 30 de junio de 2021



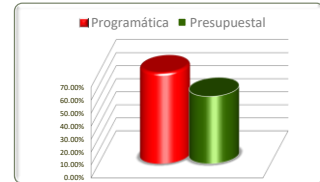
Eje		Descripción											
1		Gobierno Abierto y de Resultados											
Línea		Descripción											
2		Gestión pública basada en resultados											
Estrategia		Descripción											
3		Optimizar el funcionamiento de la capacidad institucional de la Administración Pública Estatal											
No. de Comp.	Proyecto		Información Programática					Información Presupuestal					
	Dependencia / Entidad		Unidad de Medida	Meta Anual 2021		Real Obtenida	% de Avance Respecto a:		Comportamiento Anual 2021			% de Variación Respecto a:	
	Componente			Proyectada	Modificada		Meta Proyectada	Meta Modificada	Aprobado	Modificado	Devengado	Aprobado 2021	Modificado 2021
7	<b>Defensa del Interés Jurídico fiscal y hacendario</b>		<b>Análisis-Realizar</b>	426	426	112	26.29%	26.29%	731,842	710,683	327,509	44.75%	46.08%
3	<b>Secretaría de Finanzas</b>		<b>Análisis-Realizar</b>	426	426	112	26.29%	26.29%	731,842	710,683	327,509	44.75%	46.08%
2	Interés jurídico, fiscal y hacendario protegido		Análisis-Realizar	426	426	112	26.29%	26.29%	731,842	710,683	327,509	44.75%	46.08%
31	<b>Sistema Estatal de Archivos</b>		<b>Varios</b>	180	180	180	100.00%	100.00%	6,793,853	7,323,084	3,413,302	50.24%	46.61%
2	<b>Secretaría General de Gobierno</b>		<b>Varios</b>	180	180	180	100.00%	100.00%	6,793,853	7,323,084	3,413,302	50.24%	46.61%
1	Sistema Estatal de Archivos consolidado		Padrón-Actualizar	1	1	1	100.00%	100.00%	263,398	200,915	45,430	17.25%	22.61%
2	Sistemas institucionales de archivos de los sujetos obligados fortalecidos		Documento-Elaborar	1	1	1	100.00%	100.00%	255,710	219,094	67,278	26.31%	30.71%
3	Programas de capacitación y sensibilización desarrollados		Persona-Canacitar	178	178	178	100.00%	100.00%	6,274,745	6,903,075	3,300,593	52.60%	47.81%
63	<b>Gestión Administrativa de Recursos Humanos, Adquisiciones, Activos no Circulantes de Gobierno del Estado y Servicios Generales</b>		<b>Varios</b>	87,878	87,878	51,832	58.98%	58.98%	88,709,581	96,869,194	44,579,857	50.25%	46.02%
5	<b>Secretaría de Administración</b>		<b>Varios</b>	87,878	87,878	51,832	58.98%	58.98%	88,709,581	96,869,194	44,579,857	50.25%	46.02%
1	Derechos y Responsabilidades de los(as) Servidores(as) Públicos(as) Garantizados y Supervisados		Trámite-Realizar	53,055	53,055	33,738	63.59%	63.59%	33,930,909	40,050,240	17,639,427	51.99%	44.04%
2	Análisis de la Información relacionada a las Adquisiciones, plataforma de formato único de solicitud de adquisición y ventanilla única monitoreada		Solicitud-Recibir	741	741	708	95.55%	95.55%	3,194,358	2,955,666	1,437,226	44.99%	48.63%
3	Adquisición y Contratación de Bienes y Otros Servicios realizada		Solicitud-Recibir	26,640	26,640	12,344	46.34%	46.34%	12,276,049	15,273,986	7,942,000	64.70%	52.00%
4	Gestión Administrativa de Activos no Circulantes y del Archivo de concentración realizada		Bien Inmueble-Administrar	4,776	4,776	3,698	77.43%	77.43%	13,229,338	12,773,685	6,097,939	46.09%	47.74%
5	Mantenimiento correctivo y preventivo a parque vehicular realizado.		Servicio-Proporcionar	742	742	696	93.80%	93.80%	11,444,743	10,843,525	4,818,345	42.10%	44.44%
6	Imagen profesional de los eventos del Gobierno del Estado atendidas		Documento-Tramitar	1,828	1,828	618	33.81%	33.81%	11,951,254	12,574,287	5,697,955	47.68%	45.31%
7	Servicios de impresión de la Administración Pública atendidas.		Solicitud-Recibir	96	96	30	31.25%	31.25%	2,682,930	2,397,805	946,966	35.30%	39.49%
72	<b>Control y Seguimiento de los Procesos Sustantivos y Adjettivos de la Secretaría de Administración.</b>		<b>Varios</b>	52,760	52,760	45,972	87.13%	87.13%	98,661,437	99,018,188	45,932,454	46.56%	46.39%
5	<b>Secretaría de Administración</b>		<b>Varios</b>	52,760	52,760	45,972	87.13%	87.13%	98,661,437	99,018,188	45,932,454	46.56%	46.39%
1	Compromiso de la alta dirección para el desempeño de los procesos proporcionado.		Documento-Distribuir	5,428	5,428	3,590	66.14%	66.14%	6,441,217	9,097,934	2,971,657	46.14%	32.66%
2	Procesos críticos de la Secretaría de Administración apoyados en la aplicación del marco jurídico en los procedimientos correspondientes		Documento-Elaborar	2,276	2,276	1,029	45.21%	45.21%	7,843,617	7,658,913	3,477,081	44.33%	45.40%
3	Desarrollo y operación de los procesos mediante infraestructura y software de Tecnologías de Información y Comunicación otorgado.		Servicio-Proporcionar	35,589	35,589	32,825	92.23%	92.23%	10,925,492	10,211,651	4,448,820	40.72%	43.57%
4	Procesos apoyados en la provisión de recursos financieros, humanos, materiales y servicios		Trámite-Realizar	8725	8725	8111	92.96%	92.96%	35,939,494.00	35,800,446.52	16,979,773.20	47.25%	47.43%
5	Procesos críticos, planificados, documentados, evaluados y mejorados e informes técnicos integrados		Documento-Elaborar	320	320	207	64.69%	64.69%	3,350,652.00	3,099,505.38	1,478,553.98	44.13%	47.70%
6	Requisitos de los procesos en materia de transparencia atendidos.		Archivo-Administrar	396	396	198	50.00%	50.00%	2,250,265.00	2,163,005.28	991,399.28	44.06%	45.83%
7	Programa de prevención y control en operación		Documento-Actualizar	12	12	6	50.00%	50.00%	930,618.00	752,828.17	256,904.74	27.61%	34.13%
8	Acompañamiento musical a eventos institucionales realizados		Evento-Participar	14	14	6	42.86%	42.86%	30,980,082	30,233,905	15,328,265	49.48%	50.70%
<b>TOTALES</b>			<b>Varios</b>	<b>141,244</b>	<b>141,244</b>	<b>98,096</b>	<b>69.45%</b>	<b>69.45%</b>	<b>194,896,713</b>	<b>203,921,150</b>	<b>94,253,122</b>	<b>48.36%</b>	<b>46.22%</b>

Fuente de la Información Programática: Coordinación Estatal de Planeación.

Fuente de la Información Presupuestal: Sistema Integral de Información Financiera (SIIF).

III.II Programática

Avance de Gestión Financiera 2021  
Poder Ejecutivo del Estado de Zacatecas  
Programas y Proyectos de Inversión  
Del 1 de enero al 30 de junio de 2021



Eje	Descripción
1	Gobierno Abierto y de Resultados
Línea	Descripción
2	Gestión pública basada en resultados
Estrategia	Descripción
4	Profesionalización, actualización y evaluación de los servidores públicos

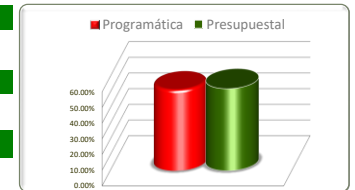
No. de Comp.	Proyecto		Información Programática					Información Presupuestal				
	Dependencia / Entidad		Meta Anual 2021		Real Obtenida	% de Avance Respecto a:		Comportamiento Anual 2021			% de Variación Respecto a:	
	Componente		Proyectada	Modificada		Meta Proyectada	Meta Modificada	Aprobado	Modificado	Devengado	Aprobado 2021	Modificado 2021
41	Profesionalización de los Servidores (as) Públicos (as)		123	123	77	62.60%	62.60%	5,862,607	6,447,607	3,655,726	62.36%	56.70%
92	Instituto de Selección y Capacitación del Estado de Zacatecas		123	123	77	62.60%	62.60%	5,862,607	6,447,607	3,655,726	62.36%	56.70%
1	C.1-Actividades de capacitación en mejora continua implementada	Evento-Coordinar	99	99	63	63.64%	63.64%	1,908,657	2,493,657	1,537,510	80.55%	61.66%
2	C.2-Actividades de certificación en mejora continua implementada	Evento-Coordinar	22	22	13	59.09%	59.09%	1,436,026	1,436,026	845,314	58.86%	58.86%
3	C.3-Sistema de Evaluación del Desempeño Implementado	Proceso-Gestionar	2	2	1	50.00%	50.00%	2,517,924	2,517,924	1,272,902	50.55%	50.55%
42	Apoyo administrativo para la Profesionalización		172	77	63	36.63%	81.82%	8,772,139	8,772,139	4,245,476	48.40%	48.40%
92	Instituto de Selección y Capacitación del Estado de Zacatecas		172	77	63	36.63%	81.82%	8,772,139	8,772,139	4,245,476	48.40%	48.40%
1	Gestionar y Administrar de forma eficiente y transparente los recursos financieros, materiales, humanos y tecnológicos	Trámite-Realizar	143	48	48	33.57%	100.00%	4,371,127	4,371,127	2,088,504	47.78%	47.78%
2	Revisar las actividades Institucionales manteniendolas en apego a la normativa	Actividad-Realizar	4	4	2	50.00%	50.00%	2,634,220	2,634,220	1,255,275	47.65%	47.65%
3	Asesoría técnica y coordinación de los trabajos al interior del INSELCAP	Actividad-Realizar	17	17	9	52.94%	52.94%	1,008,217	1,008,217	532,164	52.78%	52.78%
4	Garantizar el derecho de Acceso a la Información y Protección de Datos Personales	Actividad-Realizar	8	8	4	50.00%	50.00%	758,575	758,575	369,533	48.71%	48.71%
<b>TOTALES</b>			<b>295</b>	<b>200</b>	<b>140</b>	<b>47.46%</b>	<b>70.00%</b>	<b>14,634,746</b>	<b>15,219,746</b>	<b>7,901,202</b>	<b>53.99%</b>	<b>51.91%</b>

Fuente de la Información Programática: Coordinación Estatal de Planeación.  
Fuente de la Información Presupuestal: Sistema Integral de Información Financiera (SIIF).

III.II Programática

Avance de Gestión Financiera 2021  
 Poder Ejecutivo del Estado de Zacatecas  
 Programas y Proyectos de Inversión  
 Del 1 de enero al 30 de junio de 2021

Eje	Descripción
1	Gobierno Abierto y de Resultados
Línea	Descripción
3	Gobernanza electrónica
Estrategia	Descripción
1	



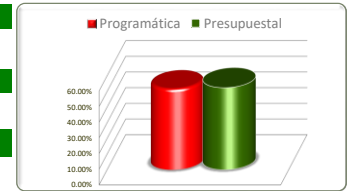
Estrategias	Unidad de Medida	Información Programática				Información Presupuestal					
		Meta Anual 2021		Real Obtenida	% de Avance Respecto a:		Comportamiento Anual 2021			% de Variación Respecto a:	
		Proyectada	Modificada		Meta Proyectada	Meta Modificada	Aprobado	Modificado	Devengado	Aprobado 2021	Modificado 2021
Implementar un modelo de Gobernanza Electrónica	Varios	64	64	33	51.56%	51.56%	15,231,723	16,535,346	8,661,810	56.87%	52.38%
<b>TOTALES</b>	Varios	64	64	33	51.56%	51.56%	15,231,723	16,535,346	8,661,810	56.87%	52.38%

Fuente de la Información Programática: Coordinación Estatal de Planeación.  
 Fuente de la Información Presupuestal: Sistema Integral de Información Financiera (SIIF).

III.II Programática

Avance de Gestión Financiera 2021  
Poder Ejecutivo del Estado de Zacatecas  
Programas y Proyectos de Inversión  
Del 1 de enero al 30 de junio de 2021

<b>Eje</b>	<b>Descripción</b>
1	Gobierno Abierto y de Resultados
<b>Línea</b>	<b>Descripción</b>
3	Gobernanza electrónica
<b>Estrategia</b>	<b>Descripción</b>
1	Implementar un modelo de Gobernanza Electrónica



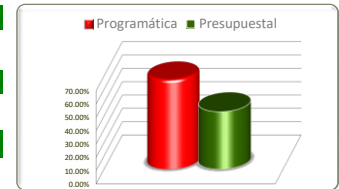
No. de Comp.	Proyecto		Información Programática					Información Presupuestal					
	Dependencia / Entidad		Unidad de Medida	Meta Anual 2021		Real Obtenida	% de Avance Respecto a:		Comportamiento Anual 2021			% de Variación Respecto a:	
	Componente			Proyectada	Modificada		Meta Proyectada	Meta Modificada	Aprobado	Modificado	Devengado	Aprobado 2021	Modificado 2021
40	Coordinación Institucional		Proyecto-Supervisor	4	4	2	50.00%	50.00%	9,718,644	9,506,398	4,507,532	46.38%	47.42%
1	Jefatura de Oficina del C. Gobernador		Proyecto-Supervisor	4	4	2	50.00%	50.00%	9,718,644	9,506,398	4,507,532	46.38%	47.42%
3	C.3-Gobernanza Electrónica implementada		Proyecto-Supervisor	4	4	2	50.00%	50.00%	9,718,644	9,506,398	4,507,532	46.38%	47.42%
121	Apoyo a la Función Pública y al Mejoramiento de la Gestión		Varios	60	60	31	51.67%	51.67%	5,513,079	7,028,948	4,154,278	75.35%	59.10%
6	Secretaría de la Función Pública		Varios	60	60	31	51.67%	51.67%	5,513,079	7,028,948	4,154,278	75.35%	59.10%
5	C.2-Desarrollo de Procesos y Proyectos para la Innovación Administrativa Implementada		Producto-Diseñar	16	16	7	43.75%	43.75%	3,960,628	5,526,887	3,470,384	87.62%	62.79%
6	Seguimiento de Procesos y Proyectos		Actividad-Realizar	44	44	24	54.55%	54.55%	1,552,451	1,502,061	683,895	44.05%	45.53%
<b>TOTALES</b>			Varios	64	64	33	51.56%	51.56%	15,231,723	16,535,346	8,661,810	56.87%	52.38%

Fuente de la Información Programática: Coordinación Estatal de Planeación.  
Fuente de la Información Presupuestal: Sistema Integral de Información Financiera (SIIF).

III.II Programática

Avance de Gestión Financiera 2021  
 Poder Ejecutivo del Estado de Zacatecas  
 Programas y Proyectos de Inversión  
 Del 1 de enero al 30 de junio de 2021

Eje	Descripción
1	Gobierno Abierto y de Resultados
Línea	Descripción
4	Transparencia y rendición de cuentas
Estrategia	Descripción
1	



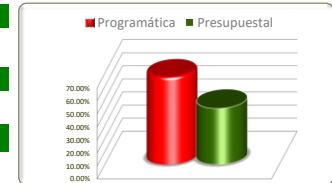
Estrategias	Unidad de Medida	Información Programática					Información Presupuestal				
		Meta Anual 2021		Real Obtenida	% de Avance Respecto a:		Comportamiento Anual 2021			% de Variación Respecto a:	
		Proyectada	Modificada		Meta Proyectada	Meta Modificada	Aprobado	Modificado	Devengado	Aprobado 2021	Modificado 2021
Fortalecer la capacidad institucional para garantizar el acceso a la información, la rendición de cuentas y la transparencia proactiva	Varios	9,403	9,043	6,067	64.52%	67.09%	3,949,125	3,635,766	1,570,051	39.76%	43.18%
<b>TOTALES</b>	Varios	<b>9,403</b>	<b>9,043</b>	<b>6,067</b>	<b>64.52%</b>	<b>67.09%</b>	<b>3,949,125</b>	<b>3,635,766</b>	<b>1,570,051</b>	<b>39.76%</b>	<b>43.18%</b>

Fuente de la Información Programática: Coordinación Estatal de Planeación.  
 Fuente de la Información Presupuestal: Sistema Integral de Información Financiera (SIIF).

III.II Programática

Avance de Gestión Financiera 2021  
Poder Ejecutivo del Estado de Zacatecas  
Programas y Proyectos de Inversión  
Del 1 de enero al 30 de junio de 2021

Eje	Descripción
1	Gobierno Abierto y de Resultados
Línea	Descripción
4	Transparencia y rendición de cuentas
Estrategia	Descripción
1	Fortalecer la capacidad institucional para garantizar el acceso a la información, la rendición de cuentas y la transparencia proactiva



No. de Comp.	Proyecto Dependencia / Entidad Componente	Unidad de Medida	Información Programática					Información Presupuestal				
			Meta Anual 2021		Real Obtenida	% de Avance Respecto a:		Comportamiento Anual 2021			% de Variación Respecto a:	
			Proyectada	Modificada		Meta Proyectada	Meta Modificada	Aprobado	Modificado	Devengado	Aprobado 2021	Modificado 2021
121	Apoyo a la Función Pública y al Mejoramiento de la Gestión	Documento-Elaborar	9,221	8,861	5,973	64.78%	67.41%	3,126,571	2,853,719	1,221,094	39.06%	42.79%
6	Secretaría de la Función Pública	Documento-Elaborar	9,221	8,861	5,973	64.78%	67.41%	3,126,571	2,853,719	1,221,094	39.06%	42.79%
4	C.4-Instrumentos de Transparencia y Apoyo a la Función Pública en el Ejercicio de Acceso a la Información Pública y Derecho a la Protección de Datos Personales Garantizados	Documento-Elaborar	9,221	8,861	5,973	64.78%	67.41%	3,126,571	2,853,719	1,221,094	39.06%	42.79%
131	Apoyo Administrativo y Presupuestario para la Mejora de la Eficiencia Institucional	Actividad-Realizar	182	182	94	51.65%	51.65%	822,554	782,047	348,957	42.42%	44.62%
6	Secretaría de la Función Pública	Actividad-Realizar	182	182	94	51.65%	51.65%	822,554	782,047	348,957	42.42%	44.62%
2	Contribuir al ejercicio del derecho de acceso a la información Pública y Derecho a la Protección de Datos Personales garantizado.	Actividad-Realizar	182	182	94	51.65%	51.65%	822,554	782,047	348,957	42.42%	44.62%
<b>TOTALES</b>			<b>9,403</b>	<b>9,043</b>	<b>6,067</b>	<b>64.52%</b>	<b>67.09%</b>	<b>3,949,125</b>	<b>3,635,766</b>	<b>1,570,051</b>	<b>39.76%</b>	<b>43.18%</b>

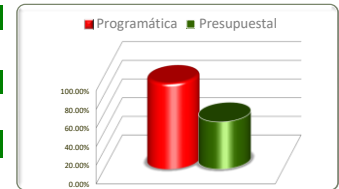
Fuente de la Información Programática: Coordinación Estatal de Planeación.  
Fuente de la Información Presupuestal: Sistema Integral de Información Financiera (SIIF).

III.II Programática



Avance de Gestión Financiera 2021  
Poder Ejecutivo del Estado de Zacatecas  
Programas y Proyectos de Inversión  
Del 1 de enero al 30 de junio de 2021

<b>Eje</b>	<b>Descripción</b>
1	Gobierno Abierto y de Resultados
<b>Línea</b>	<b>Descripción</b>
5	Combate a la corrupción
<b>Estrategia</b>	<b>Descripción</b>
1 y 2	



Estrategias	Unidad de Medida	Información Programática					Información Presupuestal				
		Meta Anual 2021		Real Obtenida	% de Avance Respecto a:		Comportamiento Anual 2021			% de Variación Respecto a:	
		Proyectada	Modificada		Meta Proyectada	Meta Modificada	Aprobado	Modificado	Devengado	Aprobado 2021	Modificado 2021
Implementar y consolidar el Sistema Estatal Anticorrupción	Varios	48,892	51,031	50,604	103.50%	99.16%	59,113,848	61,661,639	31,841,792	53.87%	51.64%
Fortalecer a las instituciones para la prevención y el combate a la corrupción	Varios	35,972	12,872	8,146	22.65%	63.28%	25,164,430	27,257,937	13,288,390	52.81%	48.75%
<b>TOTALES</b>	Varios	<b>84,864</b>	<b>63,903</b>	<b>58,750</b>	<b>69.23%</b>	<b>91.94%</b>	<b>84,278,278</b>	<b>88,919,576</b>	<b>45,130,182</b>	<b>53.55%</b>	<b>50.75%</b>

Fuente de la Información Programática: Coordinación Estatal de Planeación.  
Fuente de la Información Presupuestal: Sistema Integral de Información Financiera (SIIF).

III.II Programática

Avance de Gestión Financiera 2021  
Poder Ejecutivo del Estado de Zacatecas  
Programas y Proyectos de Inversión  
Del 1 de enero al 30 de junio de 2021

Eje	Descripción
1	Gobierno Abierto y de Resultados
Línea	Descripción
5	Combate a la corrupción
Estrategia	Descripción
1	Implementar y consolidar el Sistema Estatal Anticorrupción



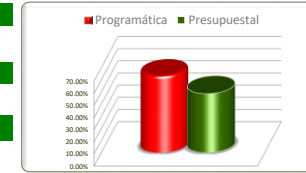
No. de Comp.	Proyecto Dependencia / Entidad Componente	Unidad de Medida	Información Programática					Información Presupuestal				
			Meta Anual 2021		Real Obtenida	% de Avance Respecto a:		Comportamiento Anual 2021			% de Variación Respecto a:	
			Proyectada	Modificada		Meta Proyectada	Meta Modificada	Aprobado	Modificado	Devengado	Aprobado 2021	Modificado 2021
33	Programa para Prevenir y Detectar Actos de Corrupción en Zacatecas.	Varios	8	8	5	62.50%	62.50%	5,200,826	5,242,361	2,543,995	48.92%	48.53%
96	Secretaría Ejecutiva del Sistema Estatal Anticorrupción	Varios	8	8	5	62.50%	62.50%	5,200,826	5,242,361	2,543,995	48.92%	48.53%
1	Plataforma digital estatal gestionada y desarrollada.	Sistema-Desarrollar	2	2	1	50.00%	50.00%	955,710	951,830	448,666	46.95%	47.14%
2	Prioridades de la Política Estatal Anticorrupción provistos	Documento-Elaborar	2	2	1	50.00%	50.00%	909,136	908,429	409,744	45.07%	45.10%
3	Insumos Técnicos Proporcionados	Documento-Elaborar	4	4	3	75.00%	75.00%	3,335,980	3,382,103	1,685,585	50.53%	49.84%
37	Programa para el Fortalecimiento Institucional de la Secretaría Ejecutiva del Sistema Estatal Anticorrupción de Zacatecas.	Varios	10	10	5	50.00%	50.00%	2,128,542	2,035,491	982,061	46.14%	48.25%
96	Secretaría Ejecutiva del Sistema Estatal Anticorrupción	Varios	10	10	5	50.00%	50.00%	2,128,542	2,035,491	982,061	46.14%	48.25%
1	Gestión, administración y rendición de cuentas de recursos públicos eficiente.	Informe-Elaborar	2	2	1	50.00%	50.00%	1,619,914	1,530,155	741,160	45.75%	48.44%
2	Transparencia en los procesos de la Secretaría Ejecutiva Aplicada	Informe-Elaborar	4	4	2	50.00%	50.00%	475,236	473,610	212,776	44.77%	44.93%
3	Interacción externa de la Secretaría Ejecutiva Aplicada	Actividad-Realizar	4	4	2	50.00%	50.00%	33,392	31,726	28,126	84.23%	88.65%
42	Apoyo Administrativo para la Profesionalización	Programa-Operar	12	3	3	25.00%	100.00%	622,985	622,985	298,189	47.86%	47.86%
92	Instituto de Selección y Capacitación del Estado de Zacatecas	Programa-Operar	12	3	3	25.00%	100.00%	622,985	622,985	298,189	47.86%	47.86%
5	Programa de prevención y control en operación	Programa-Operar	12	3	3	25.00%	100.00%	622,985	622,985	298,189	47.86%	47.86%
116	Control y Evaluación	Coordinación-Ejecutar	42,996	45,616	47,774	111.11%	104.73%	10,275,573	14,360,252	9,254,900	90.07%	64.45%
6	Secretaría de la Función Pública	Coordinación-Ejecutar	42,996	45,616	47,774	111.11%	104.73%	10,275,573	14,360,252	9,254,900	90.07%	64.45%
3	Mecanismos Transversales de Prevención, Control Interno y Ética Gubernamental implementados	Coordinación-Ejecutar	42,996	45,616	47,774	111.11%	104.73%	10,275,573	14,360,252	9,254,900	90.07%	64.45%
121	Apoyo a la Función Pública y al Mejoramiento de la Gestión	Varios	982	510	298	30.35%	58.43%	15,787,467	14,326,457	6,365,913	40.32%	44.43%
6	Secretaría de la Función Pública	Varios	982	510	298	30.35%	58.43%	15,787,467	14,326,457	6,365,913	40.32%	44.43%
1	Integración de presuntas faltas administrativas e inicio y seguimiento de procedimientos administrativos de responsabilidad implementados	Documento-Elaborar	706	234	134	18.98%	57.26%	12,233,469	10,904,837	4,775,367	39.04%	43.79%
2	Coordinación y vigilancia de procesos de Entrega-Recepción implementados	Actividad-Realizar	276	276	164	59.42%	59.42%	3,553,998	3,421,620	1,590,546	44.75%	46.49%
131	Apoyo Administrativo y Presupuestario para la Mejora de la Eficiencia Institucional	Varios	4,884	4,884	2,519	51.58%	51.58%	25,098,455	25,074,093	12,396,734	49.39%	49.44%
6	Secretaría de la Función Pública	Varios	4,884	4,884	2,519	51.58%	51.58%	25,098,455	25,074,093	12,396,734	49.39%	49.44%
1	C.1-Asesoría Técnica Aplicada	Actividad-Realizar	1,790	1,790	959	53.58%	53.58%	9,110,726	7,856,440	3,348,521	36.75%	42.62%
3	C.3-Gestión Estratégica Institucional y Administrativa Brindada	Actividad-Realizar	3,082	3,082	1,554	50.42%	50.42%	14,564,485	15,861,973	8,439,560	57.95%	53.21%
4	C.4-Programa de Prevención y Control en Operación.	Documento-Elaborar	12	12	6	50.00%	50.00%	1,423,244	1,355,680	608,654	42.77%	44.90%
<b>TOTALES</b>			<b>48,892</b>	<b>51,031</b>	<b>50,604</b>	<b>103.50%</b>	<b>99.16%</b>	<b>59,113,048</b>	<b>61,661,639</b>	<b>31,841,792</b>	<b>53.87%</b>	<b>51.64%</b>

Fuente de la Información Programática: Coordinación Estatal de Planeación.  
Fuente de la Información Presupuestal: Sistema Integral de Información Financiera (SIIF).

III.II Programática

Avance de Gestión Financiera 2021  
Poder Ejecutivo del Estado de Zacatecas  
Programas y Proyectos de Inversión  
Del 1 de enero al 30 de junio de 2021

Eje	Descripción
1	Gobierno Abierto y de Resultados
Línea	Descripción
5	Combate a la corrupción
Estrategia	Descripción
2	Fortalecer a las instituciones para la prevención y el combate a la corrupción

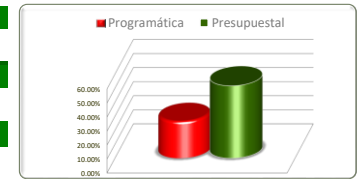


No. de Comp.	Proyecto Dependencia / Entidad Componente	Unidad de Medida	Información Programática					Información Presupuestal					
			Meta Anual 2021		Real Obtenida	% de Avance Respecto a:		Comportamiento Anual 2021			% de Variación Respecto a:		
			Proyectada	Modificada		Meta Proyectada	Meta Modificada	Aprobado	Modificado	Devengado	Aprobado 2021	Modificado 2021	
116	Control y Evaluación	Varios	5,583	5,579	3,576	64.05%	64.10%	18,322,422	20,657,630	10,234,056	55.86%	49.54%	
6	Secretaría de la Función Pública	Varios	5,583	5,579	3,576	64.05%	64.10%	18,322,422	20,657,630	10,234,056	55.86%	49.54%	
1	Auditoría gubernamental realizada	Auditoría-Realizar	149	149	117	78.52%	78.52%	4,899,666	5,155,001	2,686,708	54.83%	52.12%	
2	Supervisión a la Obra Pública Efectuada	Acta-Constituir	1,780	1,780	1,515	85.11%	85.11%	4,985,279	7,108,988	4,020,957	80.66%	56.56%	
4	Procesos en el marco del Sistema Estatal de Evaluación aplicada	Coordinación-Ejecutar	45	41	20	44.44%	48.78%	2,451,492	2,814,940	1,126,476	45.95%	40.02%	
5	Procedimientos de Contrataciones públicas vigilados	Documento-Revisar	3,609	3,609	1,924	53.31%	53.31%	5,985,985	5,578,700	2,399,916	40.09%	43.02%	
121	Apoyo a la Función Pública y al mejoramiento de la Gestión	Coordinación-Crear	30,389	7,293	4,570	15.04%	62.66%	6,842,008	6,600,307	3,054,334	44.64%	46.28%	
6	Secretaría de la Función Pública	Coordinación-Crear	30,389	7,293	4,570	15.04%	62.66%	6,842,008	6,600,307	3,054,334	44.64%	46.28%	
1	C.3-Instrumentos de Contraloría Social Aplicados	Coordinación-Crear	30,389	7,293	4,570	15.04%	62.66%	6,842,008	6,600,307	3,054,334	44.64%	46.28%	
<b>TOTALES</b>			<b>Varios</b>	<b>35,972</b>	<b>12,872</b>	<b>8,146</b>	<b>22.65%</b>	<b>63.28%</b>	<b>25,164,430</b>	<b>27,257,937</b>	<b>13,288,390</b>	<b>52.81%</b>	<b>48.75%</b>

Fuente de la Información Programática: Coordinación Estatal de Planeación.  
Fuente de la Información Presupuestal: Sistema Integral de Información Financiera (SIIF).

III,II Programática

Avance de Gestión Financiera 2021  
 Poder Ejecutivo del Estado de Zacatecas  
 Programas y Proyectos de Inversión  
 Del 1 de enero al 30 de junio de 2021



Eje	Descripción
1	Gobierno Abierto y de Resultados
Línea	Descripción
6	Fortalecimiento Municipal
Estrategia	Descripción
1 y 2	

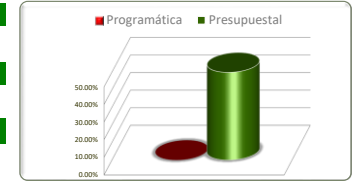
Estrategias	Unidad de Medida	Información Programática					Información Presupuestal				
		Meta Anual 2021		Real Obtenida	% de Avance Respecto a:		Comportamiento Anual 2021			% de Variación Respecto a:	
		Proyectada	Modificada		Meta Proyectada	Meta Modificada	Aprobado	Modificado	Devengado	Aprobado 2021	Modificado 2021
Fortalecer las capacidades institucionales de los municipios	Varios	2	2	2	N/A	N/A	5,018,070,061	5,228,643,062	2,678,586,401	53.38%	51.23%
Impulsar la colaboración regional y territorial	Varios	19	17	3	15.79%	17.65%	1,982,359	59,755,684	53,206,373	100.00%	89.04%
<b>TOTALES</b>	<b>Varios</b>	<b>21</b>	<b>19</b>	<b>5</b>	<b>23.81%</b>	<b>26.32%</b>	<b>5,020,052,420</b>	<b>5,288,398,746</b>	<b>2,731,792,773</b>	<b>54.42%</b>	<b>51.66%</b>

Fuente de la Información Programática: Coordinación Estatal de Planeación.  
 Fuente de la Información Presupuestal: Sistema Integral de Información Financiera (SIIF).

III.II Programática

Avance de Gestión Financiera 2021  
Poder Ejecutivo del Estado de Zacatecas  
Programas y Proyectos de Inversión  
Del 1 de enero al 30 de junio de 2021

Eje	Descripción
1	Gobierno Abierto y de Resultados
Línea	Descripción
6	Fortalecimiento Municipal
Estrategia	Descripción
1	Fortalecer las capacidades institucionales de los municipios



No. de Comp.	Proyecto Componente Dependencia / Entidad	Unidad de Medida	Información Programática					Información Presupuestal					
			Meta Anual 2021		Real Obtenida	% de Avance Respecto a:		Comportamiento Anual 2021			% de Variación Respecto a:		
			Proyectada	Modificada		Meta Proyectada	Meta Modificada	Aprobado	Modificado	Devengado	Aprobado 2021	Modificado 2021	
<b>201</b>	<b>Gestión Municipal R-28</b>	N/A	N/A	N/A	N/A	N/A	N/A	N/A	<b>2,977,680,098</b>	<b>3,190,126,154</b>	<b>1,564,135,188</b>	<b>52.53%</b>	<b>49.03%</b>
	<b>Recursos financieros transferidos a Municipios</b>	N/A	N/A	N/A	N/A	N/A	N/A	N/A	<b>2,977,680,098</b>	<b>3,190,126,154</b>	<b>1,564,135,188</b>	<b>52.53%</b>	<b>49.03%</b>
301	Municipio de Apozol	N/A	N/A	N/A	N/A	N/A	N/A	N/A	15,362,192	15,773,536	7,367,646	47.96%	46.71%
302	Municipio de Apulco	N/A	N/A	N/A	N/A	N/A	N/A	N/A	12,784,853	13,109,007	6,096,188	47.68%	46.50%
303	Municipio de Atolinga	N/A	N/A	N/A	N/A	N/A	N/A	N/A	10,059,577	10,784,040	5,309,751	52.78%	49.24%
304	Municipio de Benito Juárez	N/A	N/A	N/A	N/A	N/A	N/A	N/A	11,795,876	12,128,873	5,665,955	48.03%	46.71%
305	Municipio de Calera	N/A	N/A	N/A	N/A	N/A	N/A	N/A	75,992,811	85,451,631	44,461,762	58.51%	52.03%
306	Municipio de Cañitas de Felipe Pescador	N/A	N/A	N/A	N/A	N/A	N/A	N/A	16,574,607	17,002,304	7,906,489	47.70%	46.50%
307	Municipio de Concepción del Oro	N/A	N/A	N/A	N/A	N/A	N/A	N/A	32,432,765	34,684,926	16,940,393	52.23%	48.84%
308	Municipio de Cuauhtémoc	N/A	N/A	N/A	N/A	N/A	N/A	N/A	21,461,822	22,084,403	10,320,741	48.09%	46.73%
309	Municipio de Chalchihuites	N/A	N/A	N/A	N/A	N/A	N/A	N/A	32,940,097	34,984,362	16,983,445	51.56%	48.55%
310	Municipio de El Plateado de Joaquín Amaro	N/A	N/A	N/A	N/A	N/A	N/A	N/A	7,863,871	9,738,884	4,007,019	50.95%	41.14%
311	Municipio de El Salvador	N/A	N/A	N/A	N/A	N/A	N/A	N/A	9,279,345	9,499,665	4,387,435	47.28%	46.19%
312	Municipio de Fresnillo	N/A	N/A	N/A	N/A	N/A	N/A	N/A	350,905,750	387,583,659	195,942,031	55.84%	50.55%
313	Municipio de Genaro Codina	N/A	N/A	N/A	N/A	N/A	N/A	N/A	19,916,403	21,032,153	10,078,776	50.61%	47.92%
314	Municipio de General Enrique Estrada	N/A	N/A	N/A	N/A	N/A	N/A	N/A	13,423,347	14,395,772	7,099,315	52.89%	49.32%
315	Municipio de General Francisco R. Murguía	N/A	N/A	N/A	N/A	N/A	N/A	N/A	55,147,040	56,819,879	26,558,931	48.16%	46.74%
316	Municipio de General Pánfilo Natera	N/A	N/A	N/A	N/A	N/A	N/A	N/A	36,088,446	37,053,195	17,190,498	47.63%	46.39%
317	Municipio de Guadalupe	N/A	N/A	N/A	N/A	N/A	N/A	N/A	311,590,276	344,673,873	176,888,475	56.77%	51.32%
318	Municipio de Huanusco	N/A	N/A	N/A	N/A	N/A	N/A	N/A	13,784,501	14,306,222	6,794,618	49.29%	47.49%
319	Municipio de Jalpa	N/A	N/A	N/A	N/A	N/A	N/A	N/A	53,947,889	56,567,506	27,243,091	50.50%	48.16%
320	Municipio de Jerez	N/A	N/A	N/A	N/A	N/A	N/A	N/A	121,634,202	132,917,605	67,057,804	55.13%	50.45%
321	Municipio de Jiménez del Teul	N/A	N/A	N/A	N/A	N/A	N/A	N/A	15,570,787	15,962,586	7,439,703	47.78%	46.61%
322	Municipio de Juan Aldama	N/A	N/A	N/A	N/A	N/A	N/A	N/A	36,345,192	38,380,933	18,409,766	50.65%	47.97%
<b>TOTAL Hoja 1/6</b>		N/A	N/A	N/A	N/A	N/A	N/A	N/A	<b>1,274,901,649</b>	<b>1,384,935,014</b>	<b>690,149,832</b>	<b>54.13%</b>	<b>49.83%</b>

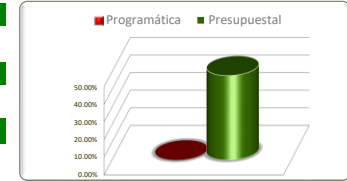
Fuente de la Información Programática: Coordinación Estatal de Planeación.

Fuente de la Información Presupuestal: Sistema Integral de Información Financiera (SIIF).

III.II Programática

Avance de Gestión Financiera 2021  
Poder Ejecutivo del Estado de Zacatecas  
Programas y Proyectos de Inversión  
Del 1 de enero al 30 de junio de 2021

Eje	Descripción
1	Gobierno Abierto y de Resultados
Línea	Descripción
6	Fortalecimiento Municipal
Estrategia	Descripción
1	Fortalecer las capacidades institucionales de los municipios



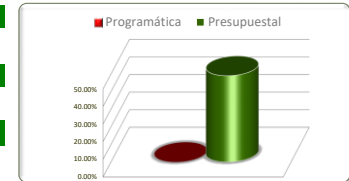
No. de Comp.	Proyecto		Información Programática					Información Presupuestal				
	Componente		Meta Anual 2021		Real Obtenida	% de Avance Respecto a:		Comportamiento Anual 2021			% de Variación Respecto a:	
	Dependencia / Entidad		Proyectada	Modificada		Meta Proyectada	Meta Modificada	Aprobado	Modificado	Devengado	Aprobado 2021	Modificado 2021
323	Municipio de Juchipila	N/A	N/A	N/A	N/A	N/A	N/A	32,866,037	35,775,882	18,000,449	54.77%	50.31%
324	Municipio de Loreto	N/A	N/A	N/A	N/A	N/A	N/A	68,162,168	70,528,061	32,925,413	48.30%	46.68%
325	Municipio de Luis Moya	N/A	N/A	N/A	N/A	N/A	N/A	22,392,952	22,997,817	10,732,033	47.93%	46.67%
326	Municipio de Mazapil	N/A	N/A	N/A	N/A	N/A	N/A	97,846,228	104,841,009	51,378,889	52.51%	49.01%
327	Municipio de Melchor Ocampo	N/A	N/A	N/A	N/A	N/A	N/A	14,543,361	14,912,693	6,942,818	47.74%	46.56%
328	Municipio de Mezquital del Oro	N/A	N/A	N/A	N/A	N/A	N/A	10,356,125	10,743,656	5,075,660	49.01%	47.24%
329	Municipio de Miguel Auza	N/A	N/A	N/A	N/A	N/A	N/A	40,094,101	41,904,300	19,932,183	49.71%	47.57%
330	Municipio de Momax	N/A	N/A	N/A	N/A	N/A	N/A	9,156,253	9,446,969	4,464,229	48.76%	47.26%
331	Municipio de Monte Escobedo	N/A	N/A	N/A	N/A	N/A	N/A	27,912,983	29,068,096	13,859,990	49.65%	47.68%
332	Municipio de Morelos	N/A	N/A	N/A	N/A	N/A	N/A	26,427,593	28,959,331	14,719,436	55.70%	50.83%
333	Municipio de Moyahua de Estrada	N/A	N/A	N/A	N/A	N/A	N/A	15,139,405	15,754,133	7,532,651	49.76%	47.81%
334	Municipio de Nochistlán de Mejía	N/A	N/A	N/A	N/A	N/A	N/A	64,763,571	68,757,568	33,647,342	51.95%	48.94%
335	Municipio de Noria de Ángeles	N/A	N/A	N/A	N/A	N/A	N/A	26,997,235	27,731,058	12,862,862	47.65%	46.38%
336	Municipio de Ojocaliente	N/A	N/A	N/A	N/A	N/A	N/A	68,014,705	69,286,647	30,997,494	45.57%	44.74%
337	Municipio de Pánuco	N/A	N/A	N/A	N/A	N/A	N/A	29,193,164	30,503,443	14,407,275	49.35%	47.23%
338	Municipio de Pinos	N/A	N/A	N/A	N/A	N/A	N/A	113,831,112	117,761,176	54,977,316	48.30%	46.69%
339	Municipio de Río Grande	N/A	N/A	N/A	N/A	N/A	N/A	101,610,739	111,000,700	55,467,947	54.59%	49.97%
340	Municipio de Saín Alto	N/A	N/A	N/A	N/A	N/A	N/A	39,385,381	40,366,792	18,684,608	47.44%	46.29%
341	Municipio de Santa María de la Paz	N/A	N/A	N/A	N/A	N/A	N/A	9,595,043	10,193,259	4,963,996	51.74%	48.70%
342	Municipio de Sombrerete	N/A	N/A	N/A	N/A	N/A	N/A	109,219,598	115,167,123	55,456,545	50.78%	48.15%
343	Municipio de Susticacán	N/A	N/A	N/A	N/A	N/A	N/A	6,353,251	6,648,899	3,069,704	48.32%	46.17%
344	Municipio de Tabasco	N/A	N/A	N/A	N/A	N/A	N/A	30,039,580	32,219,829	15,773,536	52.51%	48.96%
345	Municipio de Tepechitlán	N/A	N/A	N/A	N/A	N/A	N/A	20,996,241	23,046,504	11,602,192	55.26%	50.34%
346	Municipio de Tepetongo	N/A	N/A	N/A	N/A	N/A	N/A	20,191,429	21,572,503	10,502,612	52.02%	48.69%
<b>TOTAL Hoja 2/6</b>		<b>N/A</b>	<b>N/A</b>	<b>N/A</b>	<b>N/A</b>	<b>N/A</b>	<b>N/A</b>	<b>1,005,088,255</b>	<b>1,059,187,448</b>	<b>507,977,180</b>	<b>50.54%</b>	<b>47.96%</b>

Fuente de la Información Programática: Coordinación Estatal de Planeación.  
Fuente de la Información Presupuestal: Sistema Integral de Información Financiera (SIIF).

III.II Programática

Avance de Gestión Financiera 2021  
Poder Ejecutivo del Estado de Zacatecas  
Programas y Proyectos de Inversión  
Del 1 de enero al 30 de junio de 2021

Eje	Descripción
1	Gobierno Abierto y de Resultados
Línea	Descripción
6	Fortalecimiento Municipal
Estrategia	Descripción
1	Fortalecer las capacidades institucionales de los municipios

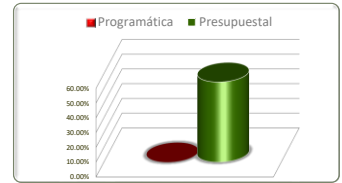


No. de Comp.	Proyecto		Información Programática					Información Presupuestal					
	Componente		Meta Anual 2021		Real Obtenida	% de Avance Respecto a:		Comportamiento Anual 2021			% de Variación Respecto a:		
	Dependencia / Entidad		Proyectada	Modificada		Meta Proyectada	Meta Modificada	Aprobado	Modificado	Devengado	Aprobado 2021	Modificado 2021	
347	Municipio de Teúl de González Ortega		N/A	N/A	N/A	N/A	N/A	15,983,822	17,101,444	8,368,976	52.36%	48.94%	
348	Municipio de Tlaltenango de Sánchez Román		N/A	N/A	N/A	N/A	N/A	53,360,998	58,159,503	29,068,362	54.47%	49.98%	
349	Municipio de Trancoso		N/A	N/A	N/A	N/A	N/A	27,166,687	27,916,908	12,881,729	47.42%	46.14%	
350	Municipio de Trinidad García de la Cadena		N/A	N/A	N/A	N/A	N/A	9,982,595	10,302,976	4,883,717	48.92%	47.40%	
351	Municipio de Valparaíso		N/A	N/A	N/A	N/A	N/A	90,032,048	95,209,348	46,182,101	51.30%	48.51%	
352	Municipio de Vetagrande		N/A	N/A	N/A	N/A	N/A	18,155,835	18,943,833	9,006,172	49.60%	47.54%	
353	Municipio de Villa de Cos		N/A	N/A	N/A	N/A	N/A	76,770,540	82,339,252	40,051,772	52.17%	48.64%	
354	Municipio de Villa García		N/A	N/A	N/A	N/A	N/A	31,665,209	32,466,659	15,057,749	47.55%	46.38%	
355	Municipio de Villa González Ortega		N/A	N/A	N/A	N/A	N/A	22,402,248	23,130,861	10,779,398	48.12%	46.60%	
356	Municipio de Villa Hidalgo		N/A	N/A	N/A	N/A	N/A	30,775,657	31,503,678	14,527,680	47.21%	46.11%	
357	Municipio de Villanueva		N/A	N/A	N/A	N/A	N/A	59,053,097	60,627,730	28,308,735	47.94%	46.69%	
358	Municipio de Zacatecas		N/A	N/A	N/A	N/A	N/A	262,341,458	288,301,500	146,891,785	55.99%	50.95%	
399	Por Asignar		N/A	N/A	N/A	N/A	N/A	0	0	0	0.00%	0.00%	
12	Planeación del Desarrollo Orientada al Resultado		Programa-Implementar	2	2	2	100.00%	100.00%	944,102	864,105	387,816	41.08%	44.88%
19	Coordinación Estatal de Planeación		Programa-Implementar	2	2	2	100.00%	100.00%	944,102	864,105	387,816	41.08%	44.88%
7	Desarrollo Institucional Municipal coadyuvado		Programa-Implementar	2	2	2	100.00%	100.00%	944,102	864,105	387,816	41.08%	44.88%
<b>TOTALES Hoja 3/6</b>			Varios	2	2	2	100.00%	100.00%	700,522,500	748,596,008	367,171,625	52.41%	49.05%
<b>Total Proyecto 201 Gestión Municipal R-28</b>			Varios	N/A	N/A	N/A	0.00%	0.00%	2,977,680,098	3,190,126,154	1,564,135,188	52.53%	49.03%
<b>Total Proyecto 12 Planeación del Desarrollo Orientada al Resultado</b>			Varios	2	2	2	100.00%	100.00%	944,102	864,105	387,816	41.08%	44.88%

Fuente de la Información Programática: Coordinación Estatal de Planeación.  
Fuente de la Información Presupuestal: Sistema Integral de Información Financiera (SIIF).

III.II Programática

Avance de Gestión Financiera 2021  
Poder Ejecutivo del Estado de Zacatecas  
Programas y Proyectos de Inversión  
Del 1 de enero al 30 de junio de 2021



Eje	Descripción
1	Gobierno Abierto y de Resultados
Línea	Descripción
6	Fortalecimiento Municipal
Estrategia	Descripción
1	Fortalecer las capacidades institucionales de los municipios

No. de Comp.	Proyecto		Información Programática					Información Presupuestal				
	Componente	Unidad de Medida	Meta Anual 2021		Real Obtenida	% de Avance Respecto a:		Comportamiento Anual 2021			% de Variación Respecto a:	
	Dependencia / Entidad		Proyectada	Modificada		Meta Proyectada	Meta Modificada	Aprobado	Modificado	Devengado	Aprobado 2021	Modificado 2021
<b>202</b>	<b>Gestión Municipal R-33</b>	N/A	N/A	N/A	N/A	N/A	N/A	<b>2,039,445,861</b>	<b>2,037,652,803</b>	<b>1,114,063,396</b>	<b>54.63%</b>	<b>54.67%</b>
	<b>Recursos financieros transferidos a Municipios</b>	N/A	N/A	N/A	N/A	N/A	N/A	<b>2,039,445,861</b>	<b>2,037,652,803</b>	<b>1,114,063,396</b>	<b>54.63%</b>	<b>54.67%</b>
301	Municipio de Apozol	N/A	N/A	N/A	N/A	N/A	N/A	9,568,399	9,283,657	5,151,988	53.84%	55.50%
302	Municipio de Apulco	N/A	N/A	N/A	N/A	N/A	N/A	9,760,236	9,465,771	5,353,957	54.85%	56.56%
303	Municipio de Atolinga	N/A	N/A	N/A	N/A	N/A	N/A	4,634,715	4,450,358	2,503,468	54.02%	56.25%
304	Municipio de Benito Juárez	N/A	N/A	N/A	N/A	N/A	N/A	8,143,926	7,704,495	4,348,572	53.40%	56.44%
305	Municipio de Calera	N/A	N/A	N/A	N/A	N/A	N/A	40,746,329	42,330,593	22,291,284	54.71%	52.66%
306	Municipio de Cañitas de Felipe Pescador	N/A	N/A	N/A	N/A	N/A	N/A	13,219,514	13,158,221	7,318,212	55.36%	55.62%
307	Municipio de Concepción del Oro	N/A	N/A	N/A	N/A	N/A	N/A	21,732,960	21,472,902	11,994,338	55.19%	55.86%
308	Municipio de Cuauhtémoc	N/A	N/A	N/A	N/A	N/A	N/A	14,749,929	14,835,626	8,036,108	54.48%	54.17%
309	Municipio de Chalchihuites	N/A	N/A	N/A	N/A	N/A	N/A	19,643,913	20,215,457	11,344,905	57.75%	56.12%
310	Municipio de El Plateado de Joaquín Amaro	N/A	N/A	N/A	N/A	N/A	N/A	4,646,150	4,359,344	2,535,980	54.58%	58.17%
311	Municipio de El Salvador	N/A	N/A	N/A	N/A	N/A	N/A	7,753,249	7,662,663	4,429,022	57.12%	57.80%
312	Municipio de Fresnillo	N/A	N/A	N/A	N/A	N/A	N/A	267,508,543	271,008,988	146,738,752	54.85%	54.15%
313	Municipio de Genaro Codina	N/A	N/A	N/A	N/A	N/A	N/A	12,734,554	12,445,876	6,905,089	54.22%	55.48%
314	Municipio de General Enrique Estrada	N/A	N/A	N/A	N/A	N/A	N/A	7,653,793	7,786,051	4,236,942	55.36%	54.42%
315	Municipio de General Francisco R. Murguía	N/A	N/A	N/A	N/A	N/A	N/A	58,932,793	58,568,511	33,643,291	57.09%	57.44%
316	Municipio de General Pánfilo Natera	N/A	N/A	N/A	N/A	N/A	N/A	38,562,233	38,753,918	21,658,803	56.17%	55.89%
317	Municipio de Guadalupe	N/A	N/A	N/A	N/A	N/A	N/A	161,428,259	164,036,109	85,504,839	52.97%	52.13%
318	Municipio de Huanusco	N/A	N/A	N/A	N/A	N/A	N/A	6,892,848	6,737,311	3,761,772	54.57%	55.83%
319	Municipio de Jalpa	N/A	N/A	N/A	N/A	N/A	N/A	24,635,342	24,689,911	13,157,992	53.41%	53.29%
320	Municipio de Jerez	N/A	N/A	N/A	N/A	N/A	N/A	71,696,360	70,555,117	38,269,632	53.38%	54.24%
321	Municipio de Jiménez del Teul	N/A	N/A	N/A	N/A	N/A	N/A	13,836,724	13,734,335	7,947,074	57.43%	57.86%
322	Municipio de Juan Aldama	N/A	N/A	N/A	N/A	N/A	N/A	28,110,876	27,969,299	15,282,998	54.37%	54.64%
<b>TOTAL Hoja 4/6</b>		N/A	N/A	N/A	N/A	N/A	N/A	<b>846,591,645</b>	<b>851,224,510</b>	<b>462,415,015</b>	<b>54.62%</b>	<b>54.32%</b>

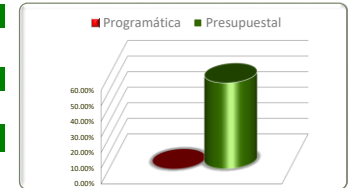
Fuente de la Información Programática: Coordinación Estatal de Planeación.  
Fuente de la Información Presupuestal: Sistema Integral de Información Financiera (SIIF).

III.II Programática



Avance de Gestión Financiera 2021  
Poder Ejecutivo del Estado de Zacatecas  
Programas y Proyectos de Inversión  
Del 1 de enero al 30 de junio de 2021

<b>Eje</b>	<b>Descripción</b>
1	Gobierno Abierto y de Resultados
<b>Línea</b>	<b>Descripción</b>
6	Fortalecimiento Municipal
<b>Estrategia</b>	<b>Descripción</b>
1	Fortalecer las capacidades institucionales de los municipios

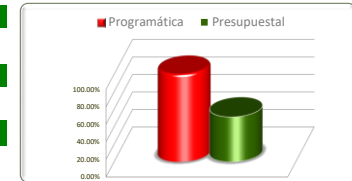


No. de Comp.	Proyecto	Información Programática						Información Presupuestal				
	Componente	Unidad de Medida	Meta Anual 2021		Real Obtenida	% de Avance Respecto a:		Comportamiento Anual 2021			% de Variación Respecto a:	
	Dependencia / Entidad		Proyectada	Modificada		Meta Proyectada	Meta Modificada	Aprobado	Modificado	Devengado	Aprobado 2021	Modificado 2021
323	Municipio de Juchipila	N/A	N/A	N/A	N/A	N/A	N/A	12,752,775	12,706,811	6,756,203	52.98%	53.17%
324	Municipio de Loreto	N/A	N/A	N/A	N/A	N/A	N/A	57,611,779	58,520,724	31,439,464	54.57%	53.72%
325	Municipio de Luis Moya	N/A	N/A	N/A	N/A	N/A	N/A	14,256,428	14,414,328	7,735,041	54.26%	53.66%
326	Municipio de Mazapil	N/A	N/A	N/A	N/A	N/A	N/A	42,290,910	41,275,278	23,566,060	55.72%	57.09%
327	Municipio de Melchor Ocampo	N/A	N/A	N/A	N/A	N/A	N/A	6,423,365	6,521,745	3,711,226	57.78%	56.91%
328	Municipio de Mezquital del Oro	N/A	N/A	N/A	N/A	N/A	N/A	5,466,318	5,322,230	3,022,698	55.30%	56.79%
329	Municipio de Miguel Auza	N/A	N/A	N/A	N/A	N/A	N/A	35,802,614	36,140,384	20,046,934	55.99%	55.47%
330	Municipio de Momax	N/A	N/A	N/A	N/A	N/A	N/A	3,882,469	3,838,413	2,137,858	55.06%	55.70%
331	Municipio de Monte Escobedo	N/A	N/A	N/A	N/A	N/A	N/A	14,116,255	14,310,464	7,958,982	56.38%	55.62%
332	Municipio de Morelos	N/A	N/A	N/A	N/A	N/A	N/A	11,928,385	12,001,272	6,351,632	53.25%	52.92%
333	Municipio de Moyahua de Estrada	N/A	N/A	N/A	N/A	N/A	N/A	6,726,193	6,366,918	3,548,943	52.76%	55.74%
334	Municipio de Nochistlán de Mejía	N/A	N/A	N/A	N/A	N/A	N/A	34,840,714	33,965,509	18,472,180	53.02%	54.39%
335	Municipio de Noria de Ángeles	N/A	N/A	N/A	N/A	N/A	N/A	29,370,716	29,189,260	16,354,847	55.68%	56.03%
336	Municipio de Ojocaliente	N/A	N/A	N/A	N/A	N/A	N/A	54,660,060	54,875,176	29,937,600	54.77%	54.56%
337	Municipio de Pánuco	N/A	N/A	N/A	N/A	N/A	N/A	23,332,568	22,903,402	12,529,289	53.70%	54.70%
338	Municipio de Pinos	N/A	N/A	N/A	N/A	N/A	N/A	125,304,710	125,351,162	70,184,515	56.01%	55.99%
339	Municipio de Río Grande	N/A	N/A	N/A	N/A	N/A	N/A	75,314,835	73,498,593	39,708,837	52.72%	54.03%
340	Municipio de Sain Alto	N/A	N/A	N/A	N/A	N/A	N/A	45,905,705	45,585,173	25,820,622	56.25%	56.64%
341	Municipio de Santa María de la Paz	N/A	N/A	N/A	N/A	N/A	N/A	5,204,576	5,015,851	2,827,035	54.32%	56.36%
342	Municipio de Sombrerete	N/A	N/A	N/A	N/A	N/A	N/A	86,713,105	86,084,040	47,360,006	54.62%	55.02%
343	Municipio de Susticacán	N/A	N/A	N/A	N/A	N/A	N/A	3,158,407	3,078,281	1,755,677	55.59%	57.03%
344	Municipio de Tabasco	N/A	N/A	N/A	N/A	N/A	N/A	22,326,591	21,836,790	12,038,024	53.92%	55.13%
345	Municipio de Tepechitlán	N/A	N/A	N/A	N/A	N/A	N/A	12,942,271	13,242,067	7,336,756	56.69%	55.40%
346	Municipio de Tepetongo	N/A	N/A	N/A	N/A	N/A	N/A	10,518,806	10,551,854	5,845,214	55.57%	55.40%
<b>TOTAL Hoja 5/6</b>		<b>N/A</b>	<b>N/A</b>	<b>N/A</b>	<b>N/A</b>	<b>N/A</b>	<b>N/A</b>	<b>740,850,555</b>	<b>736,595,725</b>	<b>406,445,643</b>	<b>54.86%</b>	<b>55.18%</b>

Fuente de la Información Programática: Coordinación Estatal de Planeación.  
Fuente de la Información Presupuestal: Sistema Integral de Información Financiera (SIIF).

III.II Programática

Avance de Gestión Financiera 2021  
Poder Ejecutivo del Estado de Zacatecas  
Programas y Proyectos de Inversión  
Del 1 de enero al 30 de junio de 2021



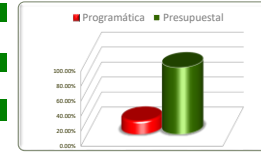
Eje	Descripción
1	Gobierno Abierto y de Resultados
Línea	Descripción
6	Fortalecimiento Municipal
Estrategia	Descripción
1	Fortalecer las capacidades institucionales de los municipios

No. de Comp.	Proyecto		Información Programática					Información Presupuestal				
	Componente	Unidad de Medida	Meta Anual 2021		Real Obtenida	% de Avance Respecto a:		Comportamiento Anual 2021			% de Variación Respecto a:	
	Dependencia / Entidad		Proyectada	Modificada		Meta Proyectada	Meta Modificada	Aprobado	Modificado	Devengado	Aprobado 2021	Modificado 2021
347	Municipio de Teúl de González Ortega	N/A	N/A	N/A	N/A	N/A	N/A	6,641,853	6,467,468	3,510,872	52.86%	54.29%
348	Municipio de Tlaltenango de Sánchez Román	N/A	N/A	N/A	N/A	N/A	N/A	39,882,751	38,862,036	21,486,235	53.87%	55.29%
349	Municipio de Trancoso	N/A	N/A	N/A	N/A	N/A	N/A	22,780,789	23,679,514	12,873,538	56.51%	54.37%
350	Municipio de Trinidad García de la Cadena	N/A	N/A	N/A	N/A	N/A	N/A	4,989,322	4,863,077	2,719,684	54.51%	55.93%
351	Municipio de Valparaíso	N/A	N/A	N/A	N/A	N/A	N/A	71,560,843	71,128,212	40,437,070	56.51%	56.85%
352	Municipio de Vetagrande	N/A	N/A	N/A	N/A	N/A	N/A	14,152,345	13,936,679	7,688,838	54.33%	55.17%
353	Municipio de Villa de Cos	N/A	N/A	N/A	N/A	N/A	N/A	60,020,217	59,091,229	33,032,547	55.04%	55.90%
354	Municipio de Villa García	N/A	N/A	N/A	N/A	N/A	N/A	25,640,925	25,163,410	13,809,861	53.86%	54.88%
355	Municipio de Villa González Ortega	N/A	N/A	N/A	N/A	N/A	N/A	19,552,729	19,158,964	10,595,242	54.19%	55.30%
356	Municipio de Villa Hidalgo	N/A	N/A	N/A	N/A	N/A	N/A	29,099,770	28,898,253	16,022,693	55.06%	55.45%
357	Municipio de Villanueva	N/A	N/A	N/A	N/A	N/A	N/A	41,031,859	41,390,429	22,756,144	55.46%	54.98%
358	Municipio de Zacatecas	N/A	N/A	N/A	N/A	N/A	N/A	116,650,258	117,193,295	60,270,012	51.67%	51.43%
<b>TOTAL Hoja 6/6</b>		Varios	N/A	N/A	N/A	N/A	N/A	452,003,661	449,832,567	245,202,737	54.25%	54.51%
<b>TOTAL Proyecto 2</b>		Varios	N/A	N/A	N/A	N/A	N/A	2,039,445,861	2,037,652,803	1,114,063,396	54.63%	54.67%
<b>TOTALES</b>		Varios	2	2	2	100.00%	100.00%	5,018,070,061	5,228,643,062	2,678,586,401	53.38%	51.23%

Fuente de la Información Programática: Coordinación Estatal de Planeación.  
Fuente de la Información Presupuestal: Sistema Integral de Información Financiera (SIIF).

III.II Programática

Avance de Gestión Financiera 2021  
Poder Ejecutivo del Estado de Zacatecas  
Programas y Proyectos de Inversión  
Del 1 de enero al 30 de junio de 2021



Eje		Descripción											
1		Gobierno Abierto y de Resultados											
Línea		Descripción											
6		Fortalecimiento Municipal											
Estrategia		Descripción											
2		Impulsar la colaboración regional y territorial											
No. de Comp.	Proyecto	Información Programática						Información Presupuestal					
		Componente	Unidad de Medida	Meta Anual 2021		Real Obtenida	% de Avance Respecto a:		Comportamiento Anual 2021			% de Variación Respecto a:	
				Proyectada	Modificada		Meta Proyectada	Meta Modificada	Aprobado	Modificado	Devengado	Aprobado 2021	Modificado 2021
Dependencia / Entidad													
<b>203</b>	<b>Desarrollo Municipal</b>	N/A	N/A	N/A	N/A	N/A	N/A	0	58,112,085	52,499,085	0.00%	90.34%	
303	Municipio de Atolinga	N/A	N/A	N/A	N/A	N/A	N/A	0	200,000	200,000	0.00%	100.00%	
306	Municipio de Cañitas de Felipe Pescador	N/A	N/A	N/A	N/A	N/A	N/A	0	181,000	181,000	0.00%	100.00%	
308	Municipio de Cuauhtémoc	N/A	N/A	N/A	N/A	N/A	N/A	0	2,900,000	2,900,000	0.00%	100.00%	
309	Municipio de Chalchihuites	N/A	N/A	N/A	N/A	N/A	N/A	0	1,200,000	1,200,000	0.00%	100.00%	
310	Municipio de El Plateado de Joaquín Amaro	N/A	N/A	N/A	N/A	N/A	N/A	0	133,000	133,000	0.00%	100.00%	
311	Municipio de El Salvador	N/A	N/A	N/A	N/A	N/A	N/A	0	100,000	100,000	0.00%	100.00%	
312	Municipio de Fresnillo	N/A	N/A	N/A	N/A	N/A	N/A	0	10,000,000	10,000,000	0.00%	100.00%	
314	Municipio de General Enrique Estrada	N/A	N/A	N/A	N/A	N/A	N/A	0	110,000	110,000	0.00%	100.00%	
316	Municipio de General Pánfilo Natera	N/A	N/A	N/A	N/A	N/A	N/A	0	200,000	200,000	0.00%	100.00%	
317	Municipio de Guadalupe	N/A	N/A	N/A	N/A	N/A	N/A	0	10,000,000	10,000,000	0.00%	100.00%	
320	Municipio de Jerez	N/A	N/A	N/A	N/A	N/A	N/A	0	4,500,000	1,500,000	0.00%	33.33%	
321	Municipio de Jiménez del Teul	N/A	N/A	N/A	N/A	N/A	N/A	0	1,500,000	1,500,000	0.00%	100.00%	
323	Municipio de Juchipila	N/A	N/A	N/A	N/A	N/A	N/A	0	100,000	100,000	0.00%	100.00%	
324	Municipio de Loreto	N/A	N/A	N/A	N/A	N/A	N/A	0	500,000	500,000	0.00%	100.00%	
325	Municipio de Luis Moya	N/A	N/A	N/A	N/A	N/A	N/A	0	400,000	400,000	0.00%	100.00%	
329	Municipio de Miguel Auza	N/A	N/A	N/A	N/A	N/A	N/A	0	400,000	400,000	0.00%	100.00%	
332	Municipio de Morelos	N/A	N/A	N/A	N/A	N/A	N/A	0	150,000	150,000	0.00%	100.00%	
333	Municipio de Moyahua de Estrada	N/A	N/A	N/A	N/A	N/A	N/A	0	183,000	183,000	0.00%	100.00%	
334	Municipio de Nochistlán de Mejía	N/A	N/A	N/A	N/A	N/A	N/A	0	400,000	400,000	0.00%	100.00%	
335	Municipio de Noria de Ángeles	N/A	N/A	N/A	N/A	N/A	N/A	0	2,000,000	2,000,000	0.00%	0.00%	
336	Municipio de Ojocaliente	N/A	N/A	N/A	N/A	N/A	N/A	0	400,000	400,000	0.00%	100.00%	
338	Municipio de Pinos	N/A	N/A	N/A	N/A	N/A	N/A	0	3,000,000	3,000,000	0.00%	100.00%	
340	Municipio de Sain Alto	N/A	N/A	N/A	N/A	N/A	N/A	0	400,000	400,000	0.00%	100.00%	
342	Municipio de Sombrerete	N/A	N/A	N/A	N/A	N/A	N/A	0	1,250,000	1,250,000	0.00%	100.00%	
343	Municipio de Susticacán	N/A	N/A	N/A	N/A	N/A	N/A	0	113,000	0	0.00%	0.00%	
344	Municipio de Tabasco	N/A	N/A	N/A	N/A	N/A	N/A	0	5,000,000	3,000,000	0.00%	60.00%	
345	Municipio de Tepichitlán	N/A	N/A	N/A	N/A	N/A	N/A	0	500,000	500,000	0.00%	100.00%	
346	Municipio de Tepetongo	N/A	N/A	N/A	N/A	N/A	N/A	0	2,000,000	2,000,000	0.00%	100.00%	
347	Municipio de Teúl de González Ortega	N/A	N/A	N/A	N/A	N/A	N/A	0	2,250,000	2,250,000	0.00%	100.00%	
348	Municipio de Tlaltenango de Sánchez Román	N/A	N/A	N/A	N/A	N/A	N/A	0	1,900,000	1,400,000	0.00%	73.68%	
349	Municipio de Trancoso	N/A	N/A	N/A	N/A	N/A	N/A	0	4,357,000	4,357,000	0.00%	100.00%	
354	Municipio de Villa García	N/A	N/A	N/A	N/A	N/A	N/A	0	83,000	83,000	0.00%	100.00%	
355	Municipio de Villa González Ortega	N/A	N/A	N/A	N/A	N/A	N/A	0	200,000	200,000	0.00%	100.00%	
356	Municipio de Villa Hidalgo	N/A	N/A	N/A	N/A	N/A	N/A	0	500,000	500,000	0.00%	100.00%	
357	Municipio de Villanueva	N/A	N/A	N/A	N/A	N/A	N/A	0	1,000,000	1,000,000	0.00%	100.00%	
358	Municipio de Zacatecas	N/A	N/A	N/A	N/A	N/A	N/A	0	2,085	2,085	0.00%	100.00%	
<b>12</b>	<b>Planeación del Desarrollo Orientada al Resultado</b>	<b>Reunión-Convocar</b>	<b>19</b>	<b>17</b>	<b>3</b>	<b>15.79%</b>	<b>17.65%</b>	<b>1,982,359</b>	<b>1,643,599</b>	<b>707,288</b>	<b>35.68%</b>	<b>43.03%</b>	
<b>19</b>	<b>Coordinación Estatal de Planeación</b>	<b>Reunión-Convocar</b>	<b>19</b>	<b>17</b>	<b>3</b>	<b>15.79%</b>	<b>17.65%</b>	<b>1,982,359</b>	<b>1,643,599</b>	<b>707,288</b>	<b>35.68%</b>	<b>43.03%</b>	
6	Sistema de Planeación Regional para el desarrollo articulado	Reunión-Convocar	19	17	3	15.79%	17.65%	1,982,359	1,643,599	707,288	35.68%	43.03%	
<b>TOTAL</b>		<b>Varios</b>	<b>19</b>	<b>17</b>	<b>3</b>	<b>15.79%</b>	<b>17.65%</b>	<b>1,982,359</b>	<b>59,755,684</b>	<b>53,206,373</b>	<b>2683.99%</b>	<b>89.04%</b>	

Fuente de la Información Programática: Coordinación Estatal de Planeación.  
Fuente de la Información Presupuestal: Sistema Integral de Información Financiera (SIIF).

III.II Programática