





CONCEPTO	Año		CONCEPTO	Año	
	2020	2019		2020	2019
ACTIVO			PASIVO		
<i>Activo Circulante</i>			<i>Pasivo Circulante</i>		
Efectivo y Equivalentes	1,197,581,318	680,698,370	Cuentas por Pagar a Corto Plazo	3,063,780,273	2,574,511,883
Derechos a Recibir Efectivo o Equivalentes	978,973,993	1,012,695,309	Documentos por Pagar a Corto Plazo	562,905,802	1,477,685,579
Derechos a Recibir Bienes o Servicios	51,375,155	88,442,675	Porción a Corto Plazo de la Deuda Pública a Largo	45,274,901	87,173,630
Inventarios	0	0	Titulos y Valores a Corto Plazo	0	0
Almacenes	0	0	Pasivos Diferidos a Corto Plazo	0	0
Estimación por Pérdida o Deterioro de Activos Circulantes	0	0	Fondos y Bienes de Terceros en Garantía y/o	100,878,121	96,464,870
Otros Activos Circulantes	0	0	Administración a Corto Plazo		
Total de Activos Circulantes	2,227,930,466	1,781,836,355	Provisiones a Corto Plazo	181,373,471	748,014,372
			Otros Pasivos a Corto Plazo	382,382,196	355,975,027
<i>Activo No Circulante</i>			Total de Pasivos Circulantes	4,336,594,765	5,339,825,360
Inversiones Financieras a Largo Plazo	1,696,241,130	1,797,032,580	<i>Pasivo No Circulante</i>		
Derechos a Recibir Efectivo o Equivalentes a Largo Plazo	41,569,964	43,464,852	Cuentas por Pagar a Largo Plazo	0	0
Bienes Inmuebles, Infraestructura y Construcciones en Proceso	27,489,653,949	27,471,063,797	Documentos por Pagar a Largo Plazo	0	0
Bienes Muebles	2,472,909,597	2,469,972,341	Deuda Pública a Largo Plazo	7,217,835,336	7,217,835,336
Activos Intangibles	116,321,637	116,321,637	Pasivos Diferidos a Largo Plazo	0	0
Depreciación, Deterioro y Amortización Acumulada de Bienes	(1,900,837,914)	(1,900,837,914)	Fondos y Bienes de Terceros en Garantía y/o en	0	0
Activos Diferidos	45,000	45,000	Administración a Largo Plazo	0	0
Estimación por Pérdida o Deterioro de Activos no Circulantes	0	0	Provisiones a Largo Plazo	0	0
Otros Activos no Circulantes	163,464,193	163,464,193	Total de Pasivos No Circulantes	7,217,835,336	7,217,835,336
Total de Activos No Circulantes	30,079,367,555	30,160,526,485	Total del Pasivo	11,554,430,100	12,557,660,696
Total del Activo	32,307,298,021	31,942,362,840	HACIENDA PÚBLICA/ PATRIMONIO		
			<i>Hacienda Pública/Patrimonio Contribuido</i>	0	0
			Aportaciones	0	0
			Donaciones de Capital	0	0
			Actualización de la Hacienda Pública / Patrimonio	0	0
			<i>Hacienda Pública/Patrimonio Generado</i>	20,752,867,920	19,384,702,144
			Resultados del Ejercicio (Ahorro / Desahorro)	1,432,172,779	(319,587,851)
			Resultados de Ejercicios Anteriores	18,982,099,355	18,970,474,451
			Revaluos	310,719,816	310,719,816
			Reservas	0	0
			Rectificaciones de Resultados de Ejercicios Anteriores	27,875,971	423,095,727
			Exceso o Insuficiencia en la Actualización de la Hacienda Pública/Patrimonio	0	0
			Resultado por Posición Monetaria	0	0
			Resultado por Tenencia de Activos no Monetarios	0	0
			Total Hacienda Pública/ Patrimonio	20,752,867,920	19,384,702,144
			Total del Pasivo y Hacienda Pública / Patrimonio	32,307,298,021	31,942,362,840

Bajo protesta de decir verdad declaramos que los Estados Financieros y sus Notas son razonablemente correctos y responsables del contenido.

Elaboró EL DIRECTOR DE CONTABILIDAD  MARIO SALAZAR NOYOLA	Vº Bº EL SUBSECRETARIO DE INGRESOS  RICARDO OLIVARES SANCHEZ	Vº Bº LA SUBSECRETARIA DE EGRESOS  GABRIELA MONSERRAT BASURTO AVILA	Autorizó EL SECRETARIO DE FINANZAS  JORGE MIRANDA CASTRO
---	--	---	--