




Avance de Gestión Financiera 2021
Ente Público: Poder Ejecutivo del Estado de Zacatecas
Estado de Actividades
Del 1 de enero al 30 de junio de 2021 y del 1 de enero al 31 de diciembre de 2020
(Cifras en Pesos)

Concepto	2021	2020	Concepto	2021	2020
INGRESOS Y OTROS BENEFICIOS			GASTOS Y OTRAS PÉRDIDAS		
Ingresos de la Gestión	2,332,889,309	2,495,710,324	Gastos de Funcionamiento	6,077,150,947	13,652,657,108
Impuestos	1,565,566,217	1,240,210,897	Servicios Personales	5,453,324,976	12,131,501,158
Cuotas y Aportaciones de Seguridad Social	0	0	Materiales y Suministros	125,227,597	520,227,980
Contribuciones de Mejoras	14,452,757	36,354,336	Servicios Generales	498,598,374	1,000,927,969
Derechos	515,210,350	830,858,714	Transferencias, Asignaciones, Subsidios y Otras Ayudas	5,725,303,153	12,705,483,306
Productos	28,974,338	106,627,956	Transferencias Internas y Asignaciones al Sector Público	5,575,061,006	11,367,746,919
Aprovechamientos	208,685,648	281,658,421	Transferencias al Resto del Sector Público	14,188,825	157,034,319
Ingresos por Venta de Bienes y Prestación de Servicios	0	0	Subsidios y Subvenciones	44,292,405	717,828,931
Participaciones, Aportaciones, Convenios, Incentivos Derivados de la Colaboración Fiscal, Fondos Distintos de Aportaciones, Transferencias, Asignaciones, Subsidios y Subvenciones, y Pensiones y Jubilaciones.	14,460,677,361	30,477,832,886	Ayudas Sociales	68,350,964	376,637,618
Participaciones, Aportaciones, Convenios, Incentivos Derivados de la Colaboración Fiscal, Fondos Distintos de Aportaciones	14,460,677,361	30,477,832,886	Pensiones y Jubilaciones	11,582,288	59,844,773
Transferencia, Asignaciones, Subsidios y Subvenciones, y Pensiones y Jubilaciones	0	0	Transferencias a Fideicomisos, Mandatos y Contratos	0	25,000,000
Otros Ingresos y Beneficios	0	0	Transferencias a la Seguridad Social	0	0
Ingresos Financieros	0	0	Donativos	289,296	310,496
Incremento por Variación de Inventarios	0	0	Transferencias al Exterior	11,538,369	1,080,250
Disminución del Exceso de Estimaciones por Pérdida o Deterioro u Obsolescencia	0	0	Participaciones y Aportaciones	2,730,695,581	5,423,921,925
Disminución del Exceso de Provisiones	0	0	Participaciones	1,564,135,188	3,231,834,044
Otros Ingresos y Beneficios Varios	0	0	Aportaciones	1,114,063,393	2,065,040,932
Total de Ingresos y Otros Beneficios	16,793,566,670	32,973,543,210	Convenios	52,497,000	127,046,948
			Intereses, Comisiones y Otros Gastos de la Deuda Pública	259,571,922	634,392,547
			Intereses de la Deuda Pública	199,656,115	535,304,370
			Comisiones de la Deuda Pública	0	0
			Gastos de la Deuda Pública	0	413,559
			Costo por Coberturas	59,915,807	98,674,618
			Apoyos Financieros	0	0
			Otros Gastos y Pérdidas Extraordinarias	210,478,144	6,790,653
			Estimaciones, Depreciaciones, Deterioros, Obsolescencia y Amortizaciones	210,478,144	6,790,653
			Provisiones	0	0
			Disminución de Inventarios	0	0
			Aumento por Insuficiencia de Estimaciones por Pérdida o Deterioro u Obsolescencia	0	0
			Aumento por Insuficiencia de Provisiones	0	0
			Otros Gastos	0	0
			Inversión Pública	0	0
			Inversión Pública no Capitalizable	0	0
			Total de Gastos y Otras Pérdidas	15,003,199,746	32,423,245,538
			Resultados del Ejercicio (Ahorro/Desahorro)	1,790,366,924	550,297,672

Bajo protesta de decir verdad declaramos que los Estados Financieros y sus Notas son razonablemente correctos y responsabilidad del emisor.

Elaboro,

EL DIRECTOR DE CONTABILIDAD
 MARIO SULAZAR NOYOLA

V.Bo.

EL SUBSECRETARIO DE INGRESOS
 ENRIQUE MUÑOZ DELGADO

Vo.Bo.

LA SUBSECRETARIA DE EGRESOS
 RUTH ANGÉLICA CONTRERAS RODRÍGUEZ

Autorizó

EL SECRETARIO DE FINANZAS
 RICARDO OLIVARES SÁNCHEZ